

**Foglalkoztatási Paktum Békés Megyében**

**TOP-5.1.1-15-2016-00001**



**Féléves gazdasági és foglalkoztatási gyorsjelentés  
2017. IV. negyedév – 2018. I. negyedév**

**Készítette: Békés Megyei Paktumiroda**

**2018**

**SZÉCHENYI** 



MAGYARORSZÁG  
KORMÁNYA

**Európai Unió**  
Európai Szociális  
Alap



**BEFEKTETÉS A JÖVŐBE**

## 1. Bevezetés – a gyorsjelentés célja és felépítése

A Békés Megyei Foglalkoztatási Paktum féléves gazdasági és foglalkoztatási gyorsjelentést tesz közé annak érdekében, hogy a gazdasági és munkaerő-piaci szereplők átfogó képet kapjanak a megye aktuális helyzetéről. A gyorsjelentés valamennyi érintett szereplő számára kiindulási alapot nyújt nemcsak egyfajta általános szintű tájékozódáshoz, hanem a fejlesztési irányai meghatározásához, valamint a rövid és hosszú távú fejlesztések megtervezéséhez is. A féléves gazdasági és foglalkoztatási gyorsjelentés közvetlen célja tehát az, hogy a megalapozott döntések meghozatalához szükséges, a különböző adatbázisokban fellelhető információkat egy dokumentumban, strukturált formában mutassa be.

A gyorsjelentésből a következő – közhiteles forrásból származó – adatok ismerhetők meg:

- I. Munkaerő-kínálatra vonatkozó adatok:
  - Nyilvántartott álláskeresők száma, valamint a munkavállalási korú népességhez viszonyított aránya
  - A nyilvántartott álláskeresők megoszlása nemek, életkor, iskolai végzettség szerinti megoszlásban
  - Pályakezdő és tartós munkanélküliek száma, a nyilvántartott álláskeresőkhöz viszonyított aránya
- II. Munkaerő-keresletre vonatkozó adatok:
  - A bejelentett új álláshelyek száma, nemzetgazdasági ág, valamint előírt legalacsonyabb iskolai végzettség szerinti megoszlásban
  - Támogatott és nem támogatott új álláshelyek száma
  - A bejelentett betöltetlen álláshelyek negyedév végi záró állománya
- III. Foglalkoztatási adatok:
  - Az alkalmazásban állók számának megoszlása nemzetgazdasági ágak szerint
  - Fizikai és szellemi foglalkoztatottak száma
  - Havi bruttó/nettó átlagkereset
  - Közfoglalkoztatottak száma, a közfoglalkoztatási mutató/közfoglalkoztatási ráta alakulása
- IV. Gazdasági szervezetek:
  - Regisztrált gazdasági szervezetek száma gazdasági ág és gazdálkodási forma szerint
- V. Beruházások és ipar:
  - A gazdasági szervezetek beruházásainak értéke és indexe gazdasági ágak szerint
  - A megyei székhelyű ipar termelési és értékesítési adatai
- VI. Várható tendenciák a foglalkoztatásban

Minden adatkörben az elérhető legfrissebb adatokat mutatjuk be, valamint biztosítjuk az adatok térbeli és időbeli összehasonlíthatóságát:

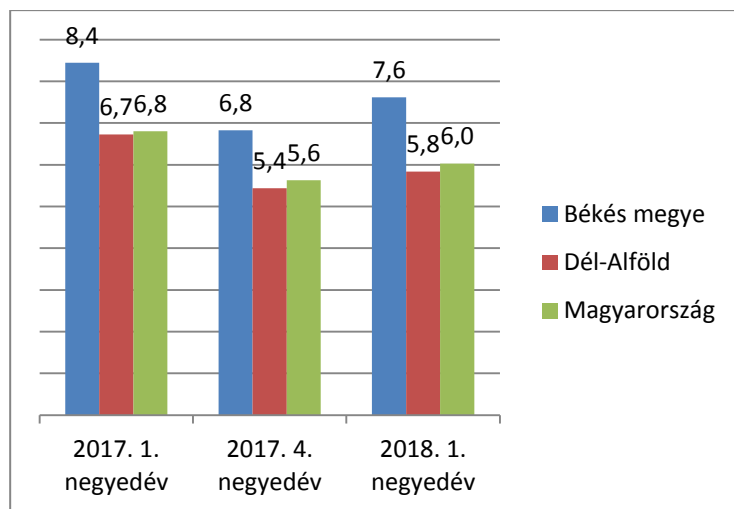
- egyfelől ahol szakmailag indokolt, feltüntetjük a regionális és országos adatokat is;
- másfelől az elemzett időszak adatai mellett bemutatjuk az előző időszak, valamint az előző év azonos időszakának adatait is.

A gyorsjelentésben szereplő adatok számításáról, illetve a felhasznált forrásokról a „Féléves gazdasági és foglalkoztatási gyorsjelentés összeállításának módszertana” című dokumentum nyújt tájékoztatást.

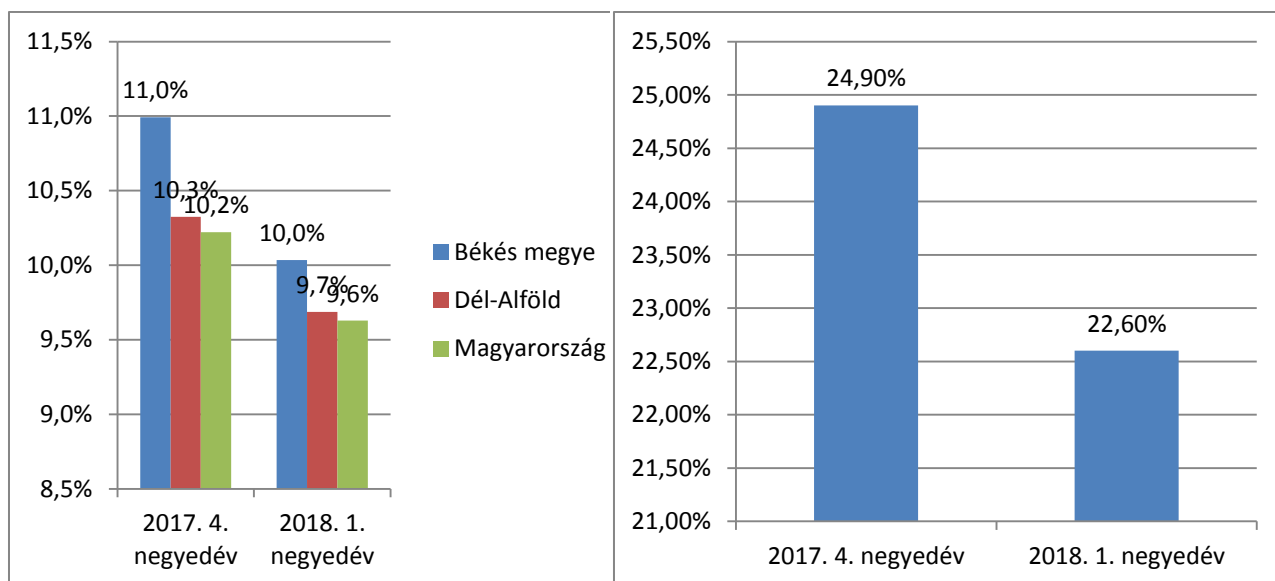
## 2. Békés megye gazdasági-foglalkoztatási helyzetének bemutatása

### 2.1. Munkaerő-kínálat bemutatása

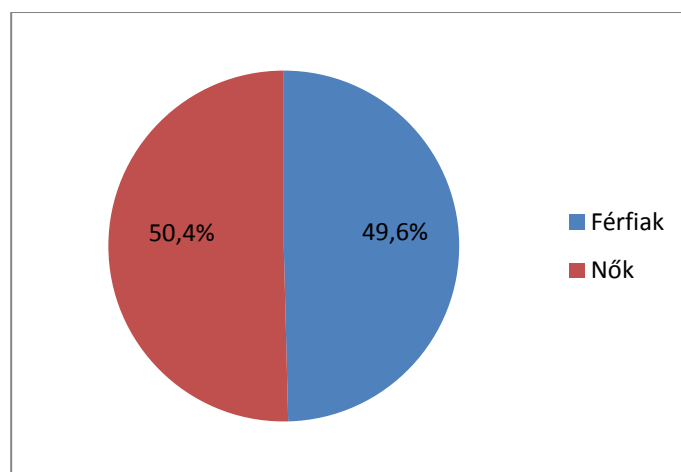
Békés megyében 2018. 1. negyedévében a **nyilvántartott álláskeresők száma** átlagosan 11.871 fő volt, amely a gazdaságilag aktív népesség 7,6%-a. Gazdaságilag aktívak azok, akik megjelennek a munkaerőpiacon, azaz a foglalkoztatottak és a munkanélküliek. Ez az érték kis mértékben magasabb, mint Magyarország (6,0%), valamint a dél-alföldi megyék átlaga (5,8%). Az álláskeresők száma 2017. 4. negyedévééhez képest 12,2%-kal több, míg 2017. 1. negyedévéhez viszonyítva 9,4 %-kal volt alacsonyabb, azaz az első negyedéves tendencia egyértelműen pozitívabb, mint egy évvel korábban.



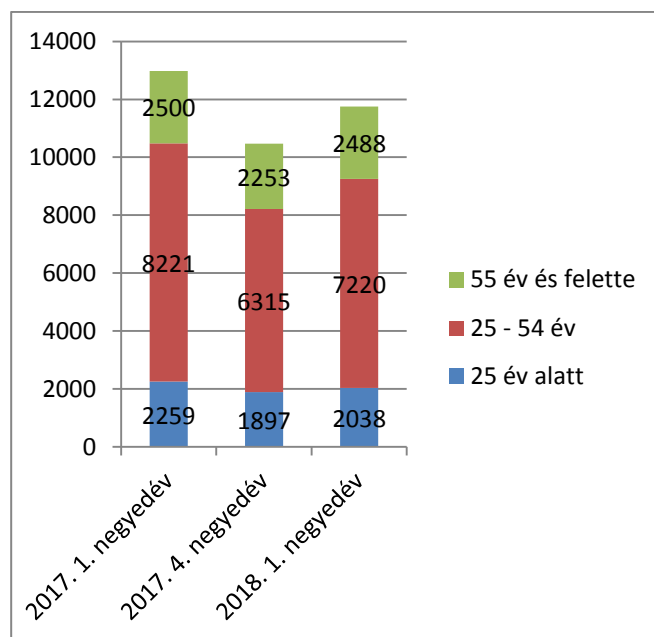
Az első negyedév végén a nyilvántartott álláskeresők 10%-a (1182 fő) **pályakezdő** – ez az érték a régiós és az országos átlagokat tükrözi. A fiatalok elhelyezkedését két tényező nehezítheti: a munkakeresők nem megfelelő képzése, a magasabb végzettségűek esetében pedig a megfelelő munkahelyek hiánya. Az álláskeresők közel ¼-e (2651 fő) legalább 365 napja szerepel a nyilvántartásban. A **tartós munkanélküliség** országos és régiós szinten is nagy problémát jelent, az érintettek munkaerő-piaci integrálhatósága nehéz.



A nyilvántartásban szereplő álláskeresők **49,6%-a férfi, 50,4%-a nő**. Mindkét csoport számában ingadozás tapasztalható az elmúlt időszakban. A férfiak 2018. 1. negyedévében az előző negyedévhez képest 811 fővel többen, 2017. 1. negyedévéhez képest pedig 810 fővel kevesebben szerepeltek a regisztráltak között. A nők esetében a növekedés mértéke 2017. 4. negyedévéhez viszonyítva 471 fő, míg 2017. 1. negyedévéhez képest a csökkenés 424 fő.



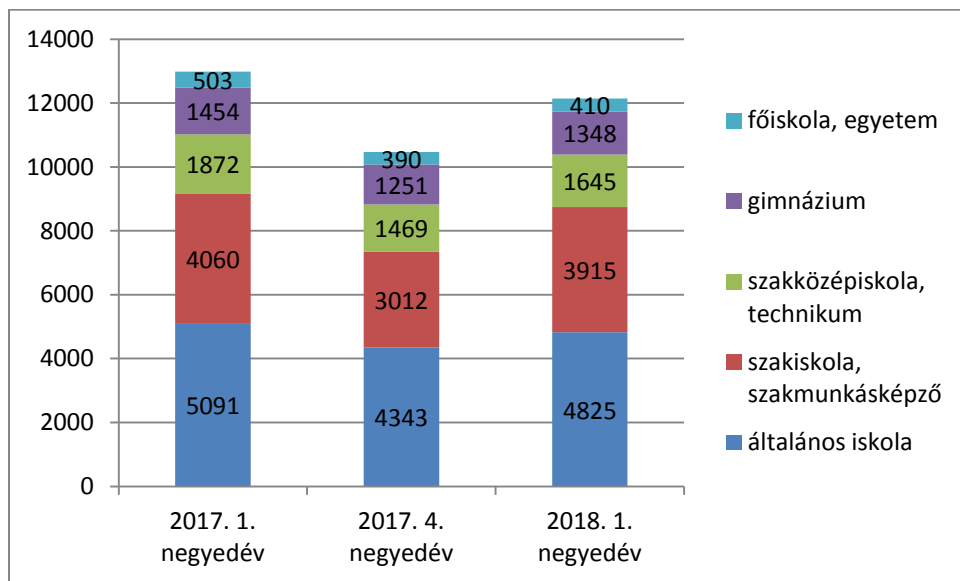
Az álláskeresők **korcsoportonkénti megoszlását** tekintve a legnagyobb részt a 25-54 éves korosztály jelenti (61%), a 25 évesnél fiatalabbak aránya 18%, az 55. életévüket betöltők részesedése pedig 21%. A 25 évesnél fiatalabbak részesedésében 2017. 1. negyedévéhez viszonyítva számottevő változás nem tapasztalható (0,1% pont), a 4. negyedévben részarányuk 0,7% ponttal volt alacsonyabb, mint az idei év 1. negyedévben. Az álláskeresők számát legnagyobb arányban kitevő 25-54 éves korosztály részesedése a vizsgált időszakokban ingadozást mutatott (2017. 1. negyedév: 63,3%, 2017. 4. negyedév 60,3%). Az 55 éves vagy idősebb korosztály részaránya



2017. 1. negyedéve és 2017. 4. negyedéve között 19,3%-ról 21,5%-ra emelkedett, majd kismértékű, 0,3%-pontos csökkenés következett be. Tekintettel arra, hogy a vizsgált időszakban a nyilvántartott álláskeresők száma valamennyi korosztálya esetében ingadozott, az eltérő arányokat az egyes csoportok számában tapasztalt eltérő mértékű esés indokolja.

Az álláskeresők **iskolai végzettségére** vonatkozó adatok igazolják azt az általános tendenciát, miszerint az alacsony iskolai végzettségűek nagyobb eséllyel válnak munkanélkülivé: 2017. 1. negyedévében az álláskeresők 39%-a legfeljebb általános iskolai végzettséggel rendelkezett. A szakmunkás/szakiskolai végzettségűek viszonylag magas aránya (31,3%) közvetett módon mutatja a szakképzési rendszer problémáit is. A munkanélküliség legkevésbé a szakközépiskolai/technikusi végzettségűek (14,4%) gimnáziumi (11,2%) és a felsőfokú végzettséggel rendelkezőket veszélyezteti (3,8%). Valamennyi csoport létszáma stagnált a

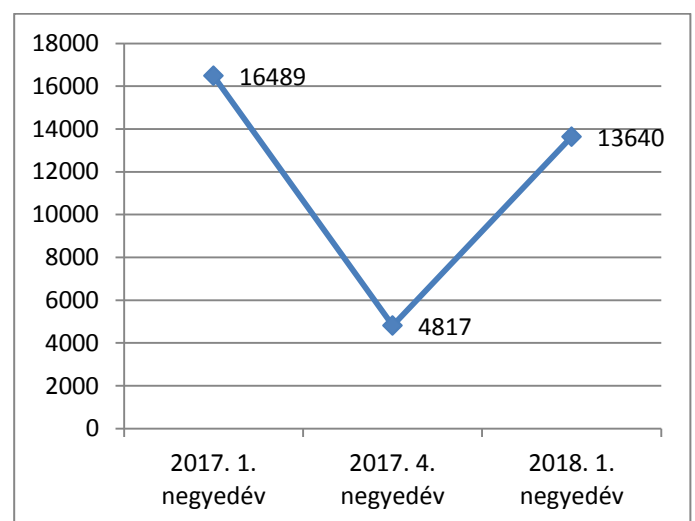
vizsgált időtávokban. 2017. 1. negyedévéhez viszonyítva a legfeljebb általános iskolai végzettséggel rendelkezők és a szakmunkás/szakiskolai végzettségűek részaránya nőtt kis mértékben (számuk 39%-ról 41%-ra, míg utóbbiaknál 31%-ról 33%-ra emelkedett).



A munkaerő-kínálatot nagyobb mértékben emelhetik a **csoportos létszámleépítések** az adott félévben. Az NFSZ-hez érkezett bejelentések alapján Békés megyében a vizsgált időszakban csoportos létszámleépítés 61 főt érintett 2017. október hónapban.

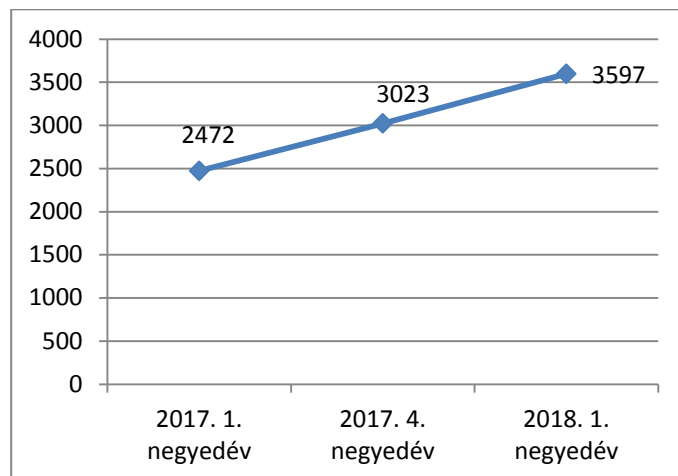
## 2.2. Munkaerő-kereslet bemutatása

2018. 1. negyedévében összesen 13.640 **üres álláshelyet** jelentettek be Békés megye foglalkoztatási osztályain, amely 8823 db-bal magasabb a 2017. 4. negyedévi adatoknál, azonban a 2017. 1. negyedévi értékektől 2849 db-bal elmarad. A nagy különbséget esősorban a közfoglalkoztatás okozhatja.



Ezt az is alátámasztja, hogy a negyedévben bejelentett álláshelyek **17%-a nem támogatott, 83%-a támogatott** álláshelynek minősült, az utóbbi kategória jellemzően a közfoglalkoztatást foglalja magában. Egy évvel korábban, 2017. 1. negyedévében hasonló arányokat állapíthatunk meg, **13% -a nem támogatott, 87%-a támogatott**. Az év végre, a 4. negyedévben 33% - 67%-ra módosult ez az arány.

Az 1. negyedév végén a **betöltetlen álláshelyek záró állománya** 3597 db volt, amely 574 darabbal alacsonyabb az előző negyedévi, valamint 1125-gyel a 2017. 1. negyedévi záró állománynál, azaz a betöltetlen álláshelyek száma a megyében folyamatosan növekszik.

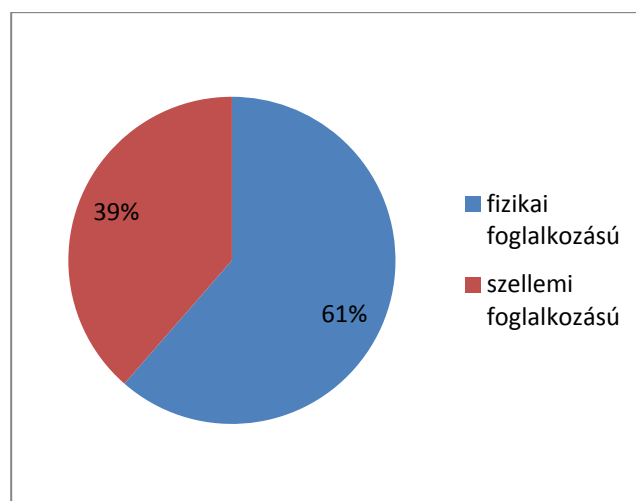


### 2.3. Foglalkoztatási adatok

A Központi Statisztikai Hivatal adatbázisából jelenleg a foglalkoztatottokról nem állnak rendelkezésre adatok 2018. 1. negyedévére vonatkozóan, így jelentésükben az elérhető legfrissebb, 2017. 4. negyedévi adatok kerülnek bemutatásra. Emellett fontos megjegyezni, hogy a Nemzeti Foglalkoztatási Szolgálat nyilvántartott álláskeresőkre vonatkozó adatbázisától eltérően a KSH nem egy adott hónap vagy negyedév adatait mutatja be, hanem az adott év januárja óta eltelt időszakot átlagolja.

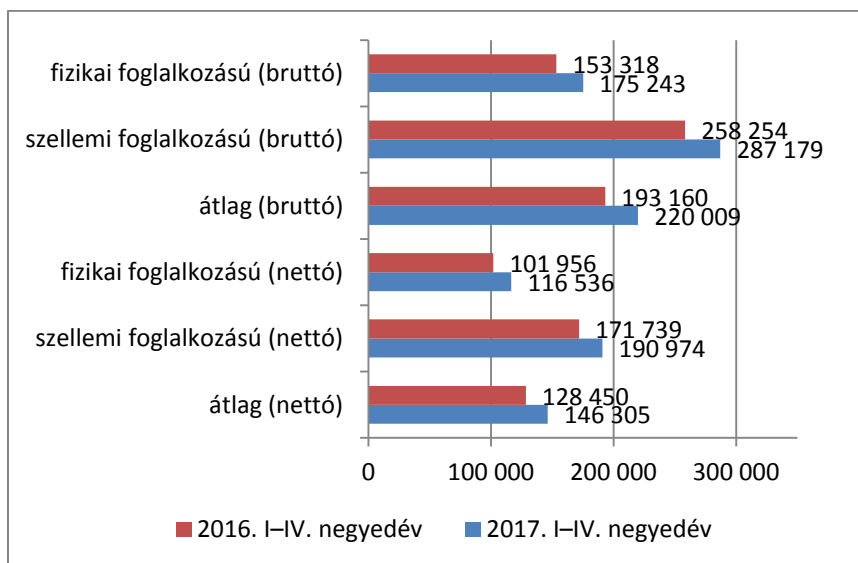
2017. 4. negyedévében Békés megyében az alkalmazásban állók létszáma 77 669 fő volt, amely 1,1%-kal kevesebb, mint a 2016. azonos időszakában rögzített létszám.

A munkavállalók 61%-a fizikai, 39%-a szellemi munkát végzett a vizsgált időszakban. Az arányok némileg eltérnek a magyarországi mutatóktól (fizikai foglalkozású: 52%, szellemi foglalkozású: 48%), viszont közel azonosak a dél-alföldi adatokkal (fizikai foglalkozású: 58%, szellemi foglalkozású: 42%).



A gazdasági ágak között a **legnagyobb foglalkoztatónak** a humán-egészségügyi, szociális ellátás (Q) minősült, ahol 18 231 fő számára biztosítottak kereseti lehetőséget. Jelentős, 10 000 főt meghaladó alkalmazotti létszámmal rendelkezett a feldolgozóipar, (17 545 fő). 5000 főt meghaladóan az Közigazgatás, védelem; kötelező társadalombiztosítás (O); (8237 fő) Oktatás (P); (7854 fő) Kereskedelem, gépjárműjavítás (G); (6446 fő) Mezőgazdaság, erdőgazdálkodás, halászat (A); (5962 fő). Bővebb információk a 4.3. mellékletben találhatóak.

2016. 1.-4. negyedévéhez viszonyítva a havi **bruttó átlagkereset** 13,9%-kal emelkedett 2017. 1.-4. negyedévében, amely így meghaladta a 220 000 forintot. Ezen belül a fizikai foglalkozásúak átlagosan bruttó 175 243 Ft-ot, míg a szellemi foglalkozásúak 287 179 forintot kerestek. A közfoglalkoztatás hatását kiszűrve a havi bruttó átlagkereset 245 ezer, a nettó 163 ezer forint volt a megyében.



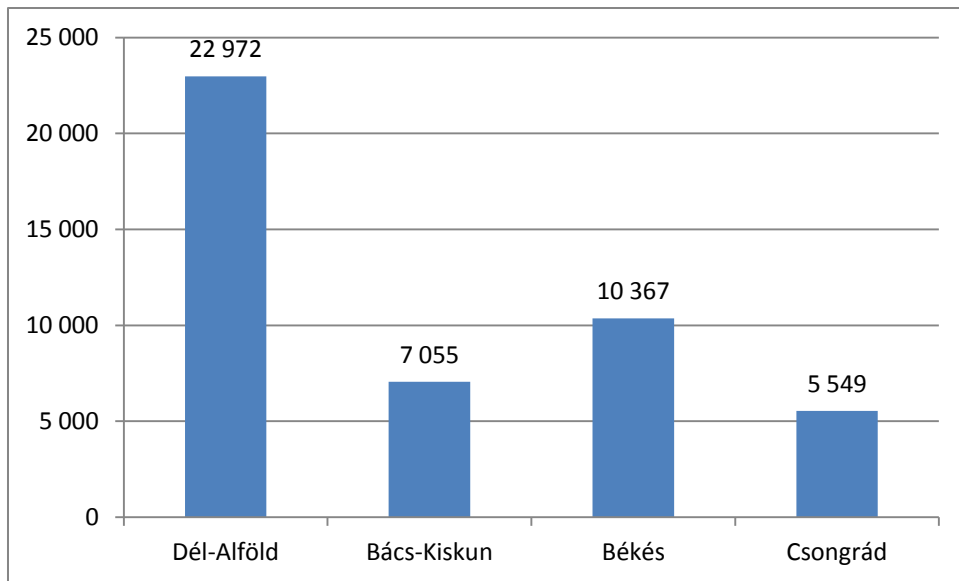
## 2.4. Közfoglalkoztatási adatok

Tekintettel arra, hogy a gyorsjelentés összeállításának időpontjában a Belügyminisztérium a 2018.-as évre vonatkozóan még csak a január havi adatokat publikálta, így a teljes időszakra vonatkozóan még nem állnak rendelkezésre adatok.

2017. október-december időszakban a közfoglalkoztatásban részt vevők átlagos létszáma Békés megyében 10. 367 fő volt.

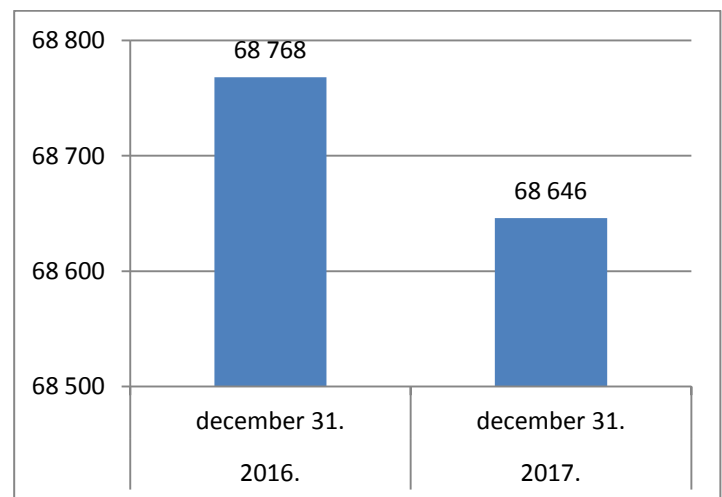
A Belügyminisztérium adatbázisa alapján a közfoglalkoztatás igen elterjedt foglalkoztatási forma Békés megyében, magasan meghaladja a dél-alföldi és az országos átlagokat is: a közfoglalkoztatási ráta<sup>1</sup> a dél-alföldi megyékben átlagosan 44%, Magyarországon 39%, míg a megyében ez a szám 52%.

<sup>1</sup> A közfoglalkoztatási ráta kiszámításának módja: közfoglalkoztatásban részt vevők havi átlagos létszáma/(nyilvántartott álláskeresők átlagos zárónapi száma + közfoglalkoztatásban részt vevők havi átlagos létszáma).



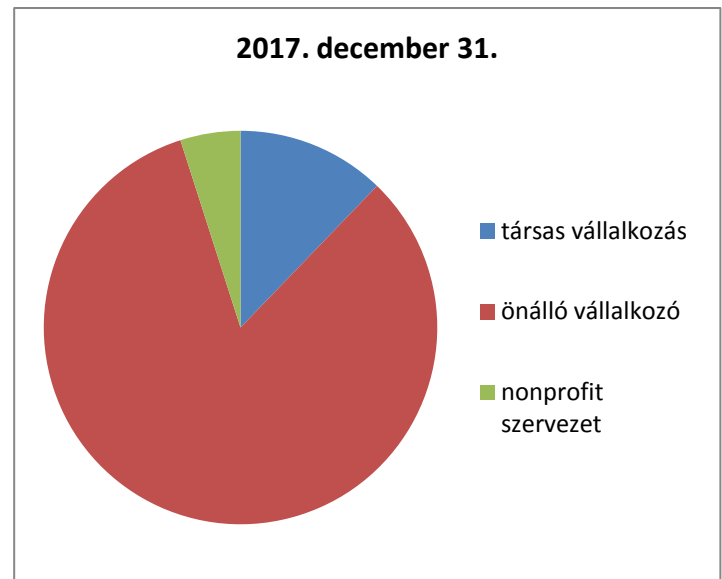
## 2.5. Gazdasági szervezetek

A foglalkoztatásban meghatározó szerepet töltenek be a **gazdasági szervezetek**. A KSH 2017. december 31-én 68 646 gazdasági szervezetet tartott nyilván Békés megyében. Számuk a 2016. december 31-hoz képest 0,2%-kal volt alacsonyabb. A csaknem 65 ezer vállalkozás 13%-át társas gazdálkodási formában jegyezték be, az önálló vállalkozók aránya (87%) a megyék közül a 2. legmagasabb volt. Az előbbieik száma 2,4%-kal mérséklődött, az utóbbiaké kismértékben (0,1%-kal) emelkedett.





A megyében működő gazdasági szervezetek összetételét tekintve az önálló vállalkozások adják a legnagyobb szeletet, nevesítve több mint 80%-ot (56.353 db). Társas vállalkozásokból 8296 db működik, ami 12%-ot tesz ki. A nonprofit szervezetek aránya nem éri el az 5%-ot (3385 db). A 8,3 ezer társas vállalkozás 68%-át képviselő korlátolt felelősségű társaságok száma 1,0, a 27%-át adó betéti társaságoké 4,9%-kal fogyott. A részvénytársaságok száma (72) az egy évvel korábbihoz képest nem változott, a szövetkezeteké 207-ről



186-ra csökkent. A társas vállalkozások kilencetizede legfeljebb 9 főt foglalkoztatott. Főtevékenységük alapján a társas vállalkozások a kereskedelem (25%), a tudományos és műszaki tevékenység (13%) és az ipar (12%) területén, az önálló vállalkozók a mezőgazdaságban (62%) fordultak elő leggyakrabban. A termelő szférában és a szolgáltatási ágakban egyaránt az önálló vállalkozók számbéli fölénye érvényesült.

## 2.6. Beruházások és ipar

A végrehajtott beruházások nagymértékben befolyásolják a megyében megjelenő munkaerő-keresletet, hiszen a fejlesztések új munkahelyek megjelenését generálhatják. 2017. I–IV. negyedévében Békés megyében 73.901 millió Ft értékben hajtottak végre beruházásokat, ez az előző év azonos időszakához képest 28,9%-kal magasabb.

A beruházások a következő területeken növekedtek az előző év azonos időszakához képest: Mezőgazdaság, erdőgazdálkodás, halászat; Feldolgozóipar; Ipar; Kereskedelem, gépjárműjavítás; Szálláshely-szolgáltatás, vendéglátás; Pénzügyi, biztosítási tevékenység; Ingatlanügyletek; Szakmai, tudományos, műszaki tevékenység; Közigazgatás, védelem; kötelező társadalombiztosítás; Oktatás; Humán-egészségügyi, szociális ellátás; Művészet, szórakoztatás, szabad idő.

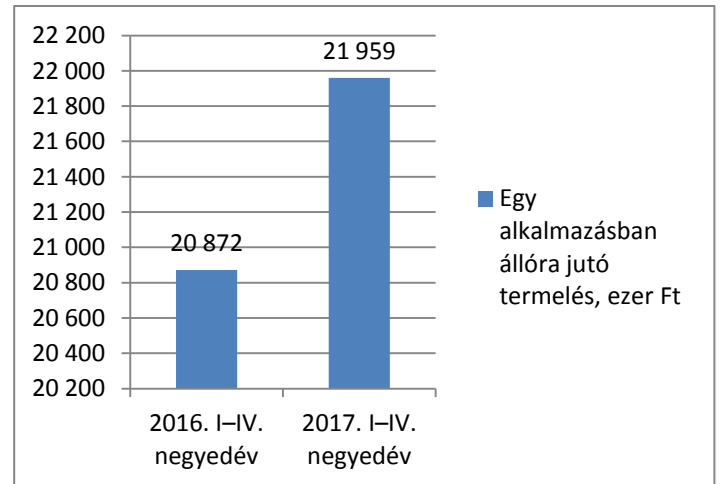
A visszaesés a következő nemzetgazdasági ágakban tapasztalt csökkenéseknek köszönhető: Építőipar; Szállítás, raktározás; Információ, kommunikáció; Adminisztratív és szolgáltatást támogató tevékenység; Egyéb szolgáltatás.

A megyei székhelyű ipari termelés az 2017.-ben 282 650 millió forintra tehető, amely 6,9%-kal magasabb az előző év azonos időszakához képest.

Az értékesítés összértéke 282 038 millió Ft volt, amelynek 38,3%-a belföldi értékesítés, 61,7%-a exportra irányult.

A tavalyi évben az egy alkalmazásban állóra jutó termelés összege is emelkedett a

2016.-os évben kimutatott 20 872 ezer Ft-ról 21 959 ezer Ft-ra, azonban a pozitív változás ellenére is elmarad mind a Dél-alföldi, mind az országos értékektől.



### 3. Várható tendenciák bemutatása

A Nemzeti Foglalkoztatási Szolgálat minden negyedévben elkészíti a munkaerő-gazdálkodási felmérését. Az utolsó közzétett prognózis 2017. III. negyedévében készült, mely során 18,3 ezer munkáltatót keresett meg, akik 12,4 ezer felhasználható adatlapot töltöttek ki. Mivel a jelentés a 2017. IV. negyedév és 2018. I. negyedév közötti időszak adatait ismerteti, így jelen dokumentum készítésének időpontjában nem áll rendelkezésre adat ezen fejezet elkészítéséhez.

## 4. Mellékletek

### 4.1. A munkaerő-kínálat bemutatása

3. táblázat: Nyilvántartott álláskeresőkre vonatkozó adatok területi összehasonlítása

	Békés megye	Dél-Alföld	Magyarország
A nyilvántartott álláskeresők gazdaságilag aktív népességhez viszonyított relatív mutatója %-ban	7,6%	5,8%	6%
Pályakezdők aránya a nyilvántartott álláskeresőkön belül	10%	9,7%	9,6%

4. táblázat: Nyilvántartott álláskeresőkre vonatkozó adatok időbeli összehasonlítása

Mutatók	2017. 1. negyedév	2017. 4. negyedév	2018. 1. negyedév
Nyilvántartott álláskeresők száma összesen	13011	10501	11782
<b>Ebből:</b>			
Pályakezdők	1369	1154	1182
Tartós munkanélküliek	2828	2601	2651
<b>Nyilvántartott álláskeresők számának megoszlása nemek szerint</b>			
Férfiak	6811	5190	6002
Nők	6169	5274	5745
<b>Nyilvántartott álláskeresők számának megoszlása életkor szerint</b>			
25 évesnél fiatalabbak	2259	1897	2038
25-54 évesek	8221	6315	7220
55 év és felette	2500	2253	2488
<b>Nyilvántartott álláskeresők számának megoszlása iskolai végzettség szerint</b>			
Legfeljebb általános iskola	5091	4343	4825
Szaktanácsképző, szakiskola	4060	3012	3915
Szakközépiskola, technikum	1872	1469	1645
Gimnázium	1454	1251	1348
Felsőfokú végzettség	503	390	410
Csoportos létszámléptéki bejelentések által érintett létszám	0	61	0
<b>Segélyezés</b>			
Járadék típusú ellátásban részesítettek száma	2192	1483	1794
Segély típusú ellátásban részesítettek száma	813	958	963
FHT-ban RSZS-ben részesítettek száma	3675	2915	3263

## 4.2. A munkaerő-kereslet bemutatása

5. táblázat: A támogatott és nem támogatott új álláshelyek számának alakulása

	2017. 1. negyedév	2017. 4. negyedév	2018. 1. negyedév
Nem támogatott új álláshelyek száma	704	535	772
Támogatott új álláshelyek száma	4793	1071	3775

6. táblázat: Bejelentett betöltetlen álláshelyek száma a negyedév végén

Időszak	Záró állomány
2017. 1. negyedév	2472
2017. 4. negyedév	3023
2018. 1. negyedév	3597

## 4.3. A foglalkoztatási adatok ismertetése

7. táblázat: Alkalmazásban álló megoszlása gazdasági ágak szerint

Békés megye 2017. I–IV. negyedév		Összesen	Fizikai foglalkozásúak	Szellemi foglalkozásúak
A	Mezőgazdaság, erdőgazdálkodás, halászat	5962	4635	1327
B	Bányászat, kőfejtés	12	10	2
C	Feldolgozóipar	17 545	13 874	3671
D	Villamosenergia-, gáz-, gőzellátás, légkondicionálás	15	9	6
B+C+D	Ipar, víz- és hulladékgazdálkodás nélkül	17 572	13 893	3679
E	Vízellátás, szennyvíz gyűjtése, kezelése, hulladékgazdálkodás, szennyeződésmentesítés	2208	1566	642
B+C+D+E	Ipar	19 780	15 459	4321
F	Építőipar	2889	2286	602
G	Kereskedelem, gépjárműjavítás	6446	4338	2108
H	Szállítás, raktározás	1353	1098	255
I	Szálláshely-szolgáltatás, vendéglátás	2275	1933	343
J	Információ, kommunikáció	212	48	164
K	Pénzügyi, biztosítási tevékenység	469	53	415
L	Ingatlanügyletek	282	176	106
M	Szakmai, tudományos, műszaki tevékenység	1045	500	545
N	Adminisztratív és szolgáltatást támogató tevékenység	1060	852	208
O	Közigazgatás, védelem; kötelező társadalombiztosítás	8237	3244	4993
P	Oktatás	7854	1554	6300
Q	Humán-egészségügyi, szociális ellátás	18 231	11 051	7180
R	Művészet, szórakoztatás, szabad idő	198	315	483
S	Egyéb szolgáltatás	778	159	619
A-S	Összesen	77 669	47 701	23 968

8. táblázat: Az alkalmazásban állók keresetének változása

Időszak	Havi bruttó átlagkereset, Ft			Havi nettó átlagkereset, Ft			Átlagos havi munkajövedelem, Ft
	fizikai foglalkozású	szellemi foglalkozású	összesen	fizikai foglalkozású	szellemi foglalkozású	összesen	
2016. I–IV. negyedév	153 318	258 254	193 160	101 956	171 739	128 450	201 912
2017. I–IV. negyedév	175 243	287 179	220 009	116 536	190 974	146 305	228 362

9. táblázat: Az alkalmazásban álló keresetének összehasonlítása (2017. I–IV. negyedév)

Terület	Havi bruttó átlagkereset, Ft			Havi nettó átlagkereset, Ft			Átlagos havi munkajövedelem, Ft
	fizikai foglalkozású	szellemi foglalkozású	összesen	fizikai foglalkozású	szellemi foglalkozású	összesen	
Békés megye	175 243	287 179	220 009	116 536	190 974	146 305	228 362
Dél-Alföld	195 817	313 824	244 768	130 218	208 693	162 770	255 466
Magyarország	209 931	392 438	297 017	139 603	260 971	197 516	312 144

#### 4.4. A közfoglalkoztatás alakulása

10. táblázat: Közfoglalkoztatásra vonatkozó adatok Békés megyében

	2017. 1. negyedév	2017. 4. negyedév	2018. 1. negyedév
<b>Közfoglalkoztatásban részt vevők negyedéves átlagos létszáma</b>			
Békés megye	12760	10367	
Dél-Alföld	27784	22972	
Magyarország	193941	166230	
<b>Közfoglalkoztatási ráta</b>			
Békés megye	51%	52%	
Dél-Alföld	43%	44%	
Magyarország	38%	39%	

#### 4.5. A gazdasági szervezetekre vonatkozó adatok, tendenciák

11. táblázat: Regisztrált gazdasági szervezetek száma gazdasági ág és gazdálkodási forma szerint 2017. december 31-én

Gazdasági ág		Gazdasági szervezetek száma összesen	Ebből			
			társas vállalkozás	önálló vállalkozó	vállalkozás összesen	nonprofit szervezet
A	Mezőgazdaság, erdőgazdálkodás, halászat	35 859	639	35 198	35 837	14
B	Bányászat, kőfejtés	11	7	4	11	-
C	Feldolgozóipar	2103	940	1159	2099	3
D	Villamosenergia-, gáz-, gőzellátás, légkondicionálás	24	23	1	24	-
B+C+D	Ipar, víz- és hulladékgazdálkodás nélkül	2138	970	1164	2134	3
E	Vízellátás, szennyvíz gyűjtése, kezelése, hulladékgazdálkodás, szennyeződésmentesítés	104	51	28	79	16
B+C+D+E	Ipar	2242	1021	1192	2213	19
F	Építőipar	2230	777	1449	2226	4
G	Kereskedelem, gépjárműjavítás	4719	2048	2663	4711	6
H	Szállítás, raktározás	707	312	394	706	1
I	Szálláshely-szolgáltatás, vendéglátás	1811	421	1374	1795	4
J	Információ, kommunikáció	835	295	538	833	2
K	Pénzügyi, biztosítási tevékenység	917	158	757	915	2
L	Ingtalanügyletek	5809	303	4844	5147	575
M	Szakmai, tudományos, műszaki tevékenység	3779	1105	2653	3758	19
N	Adminisztratív és szolgáltatást támogató tevékenység	1252	353	882	1235	17
O	Közigazgatás, védelem; kötelező társadalombiztosítás	257	2	-	2	16
P	Oktatás	1970	136	1422	1558	335
Q	Humán-egészségügyi, szociális ellátás	1492	452	660	1112	321
R	Művészet, szórakoztatás, szabad idő	1998	137	953	1090	871
S	Egyéb szolgáltatás	2691	137	1372	1509	1179
T, U	Egyéb tevékenységek	78	-	2	2	-
Összesen		68 646	8296	56 353	64 649	3385

12. táblázat: A regisztrált gazdasági szervezetek számának alakulása

Időpont		Gazdasági szervezetek száma összesen	Ebből			
			társas vállalkozás	önálló vállalkozó	vállalkozás összesen	nonprofit szervezet
			Száma			
2016.	március 31.	69 321	8756	56 594	65 350	3420
	június 30.	69 450	8658	56 816	65 474	3421
	szeptember 30.	69 324	8581	56 780	65 361	3402
	december 31.	68 768	8500	56 291	64 791	3405
2017.	március 31.	68 643	8467	56 174	64 641	3396
	június 30.	68 988	8429	56 571	65 000	3380
	szeptember 30.	68 672	8352	56 326	64 678	3384
	december 31.	68 646	8296	56 353	64 649	3385

#### 4.6. Beruházások és ipar

13. táblázat: A gazdasági szervezetek beruházásainak értéke és indexe gazdasági ágak szerint 2017. I–IV. negyedév

Gazdasági ág		Beruházás összesen		Ebből		
		millió Ft	előző év azonos időszaka = 100,0	épületek és egyéb építmények	belföldi import	
					gépek, berendezések, járművek	
		millió Ft				
A	Mezőgazdaság, erdőgazdálkodás, halászat	13 314	122,7	2818	2924	6389
B	Bányászat, kőfejtés	...	...	...	...	...
C	Feldolgozóipar	29 188	132,3	7890	8743	12 519
D	Villamosenergia-, gáz-, gőzellátás, légkondicionálás	...	...	...	...	...
B+C+D	Ipar, víz- és hulladékgazdálkodás nélkül	29 264	131,9	7892	8816	12 520
E	Vízellátás, szennyvíz gyűjtése, kezelése, hulladékgazdálkodás, szennyeződésmegelőzés	4918	222,4	4541	131	245
B+C+D+E	Ipar	34 182	140,1	12433	8947	12 765
F	Építőipar	2215	80,6	485	438	1290
G	Kereskedelem, gépjárműjavítás	3889	101,8	1467	845	1575
H	Szállítás, raktározás	3239	73,4	1920	126	1193
I	Szálláshely-szolgáltatás, vendéglátás	652	147,4	339	155	158
J	Információ, kommunikáció	162	57,4	45	55	61
K	Pénzügyi, biztosítási tevékenység	147	277,7	48	43	56
L	Ingatlanügyletek	2097	135,7	1359	96	642
M	Szakmai, tudományos, műszaki tevékenység	521	119,8	197	123	201
N	Adminisztratív és szolgáltatást támogató tevékenység	498	72,9	132	102	258

Gazdasági ág		Beruházás összesen		Ebből		
		millió Ft	előző év azonos időszaka = 100,0	épületek és egyéb építmények	belföldi	import
					gépek, berendezések, járművek	
millió Ft						
O	Közigazgatás, védelem; kötelező társadalombiztosítás	4383	130,8	3103	753	514
P	Oktatás	2918	287,5	2503	373	42
Q	Humán-egészségügyi, szociális ellátás	2514	254,7	1578	261	675
R	Művészet, szórakoztatás, szabad idő	1038	236,5	741	225	73
S	Egyéb szolgáltatás	132	60,3	85	29	18
A-S	Összesen	73 901	128,9	29 255	15 492	25 912

14. táblázat: A Békés megyei székhelyű ipar adatai

Időszak	Termelés	Belföldi	Export-	Összes	Alkalmazásban állók száma, fő	Egy alkalmazásban állóra jutó termelés, ezer Ft
		értékesítés				
millió Ft						
<b>B+C+D Ipar, víz- és hulladékgyártás nélkül</b>						
2016. I-IV. negyedév	257 564	97 988	159 025	257 013	12 340	20 872
2017. I-IV. negyedév	282 650	107 886	174 152	282 038	12 872	21 959

15. táblázat: Egy alkalmazásban állóra jutó termelés terület összehasonlítása (2017. I-IV. negyedév)

Időszak	Egy alkalmazásban állóra jutó termelés, ezer Ft		
	Békés megye	Dél-Alföld	Magyarország
2016. I-IV. negyedév	20 872	43 732	46 417
2017. I-IV. negyedév	21 959	44 729	48 000