

**Foglalkoztatási Paktum Békés Megyében**

**TOP-5.1.1-15-2016-00001**



**Féléves gazdasági és foglalkoztatási gyorsjelentés  
2018. IV. negyedév – 2019. I. negyedév**

**Készítette: Békés Megyei Paktumiroda**

**2019**

**SZÉCHENYI** 



MAGYARORSZÁG  
KORMÁNYA

**Európai Unió**  
Európai Szociális  
Alap



**BEFEKTETÉS A JÖVŐBE**

## 1. Bevezetés – a gyorsjelentés célja és felépítése

A Békés Megyei Foglalkoztatási Paktum féléves gazdasági és foglalkoztatási gyorsjelentést tesz közé annak érdekében, hogy a gazdasági és munkaerő-piaci szereplők átfogó képet kapjanak a megye aktuális helyzetéről. A gyorsjelentés valamennyi érintett szereplő számára kiindulási alapot nyújt nemcsak egyfajta általános szintű tájékozódáshoz, hanem a fejlesztési irányai meghatározásához, valamint a rövid és hosszú távú fejlesztések megtervezéséhez is. A féléves gazdasági és foglalkoztatási gyorsjelentés közvetlen célja tehát az, hogy a megalapozott döntések meghozatalához szükséges, a különböző adatbázisokban fellelhető információkat egy dokumentumban, strukturált formában mutassa be.

A gyorsjelentésből a következő – közhiteles forrásból származó – adatok ismerhetők meg:

- I. Munkaerő-kínálatra vonatkozó adatok:
  - Nyilvántartott álláskeresők száma, valamint a munkavállalási korú népességhez viszonyított aránya
  - A nyilvántartott álláskeresők megoszlása nemek, életkor, iskolai végzettség szerinti megoszlásban
  - Pályakezdő és tartós munkanélküliek száma, a nyilvántartott álláskeresőkhöz viszonyított aránya
- II. Munkaerő-keresletre vonatkozó adatok:
  - A bejelentett új álláshelyek száma, nemzetgazdasági ág, valamint előírt legalacsonyabb iskolai végzettség szerinti megoszlásban
  - Támogatott és nem támogatott új álláshelyek száma
  - A bejelentett betöltetlen álláshelyek negyedév végi záró állománya
- III. Foglalkoztatási adatok:
  - Az alkalmazásban állók számának megoszlása nemzetgazdasági ágak szerint
  - Fizikai és szellemi foglalkoztatottak száma
  - Havi bruttó/nettó átlagkereset
  - Közfoglalkoztatottak száma, a közfoglalkoztatási mutató/közfoglalkoztatási ráta alakulása
- IV. Gazdasági szervezetek:
  - Regisztrált gazdasági szervezetek száma gazdasági ág és gazdálkodási forma szerint
- V. Beruházások és ipar:
  - A gazdasági szervezetek beruházásainak értéke és indexe gazdasági ágak szerint
  - A megyei székhelyű ipar termelési és értékesítési adatai
- VI. Várható tendenciák a foglalkoztatásban

Minden adatkörben az elérhető legfrissebb adatokat mutatjuk be, valamint biztosítjuk az adatok térbeli és időbeli összehasonlíthatóságát:

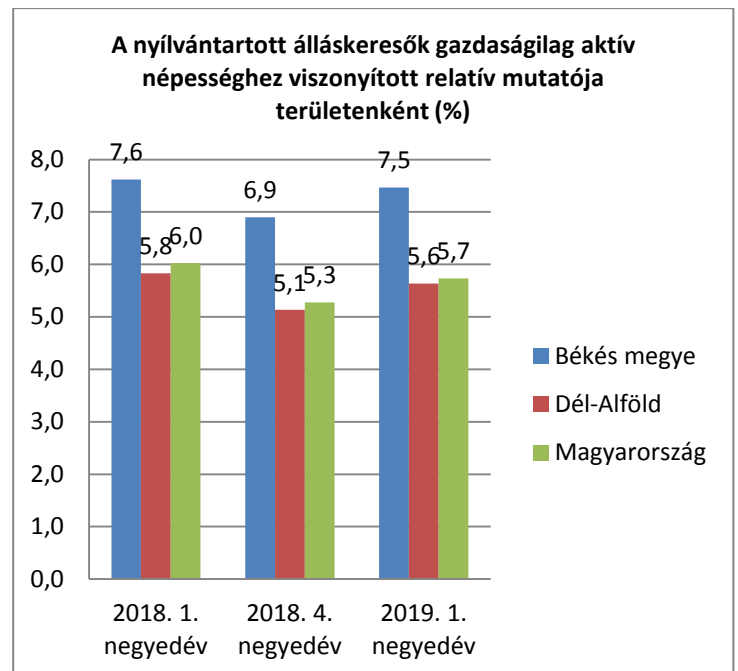
- egyfelől ahol szakmailag indokolt, feltüntetjük a regionális és országos adatokat is;
- másfelől az elemzett időszak adatai mellett bemutatjuk az előző időszak, valamint az előző év azonos időszakának adatait is.

A gyorsjelentésben szereplő adatok számításáról, illetve a felhasznált forrásokról a „Féléves gazdasági és foglalkoztatási gyorsjelentés összeállításának módszertana” című dokumentum nyújt tájékoztatást.

## 2. Békés megye gazdasági-foglalkoztatási helyzetének bemutatása

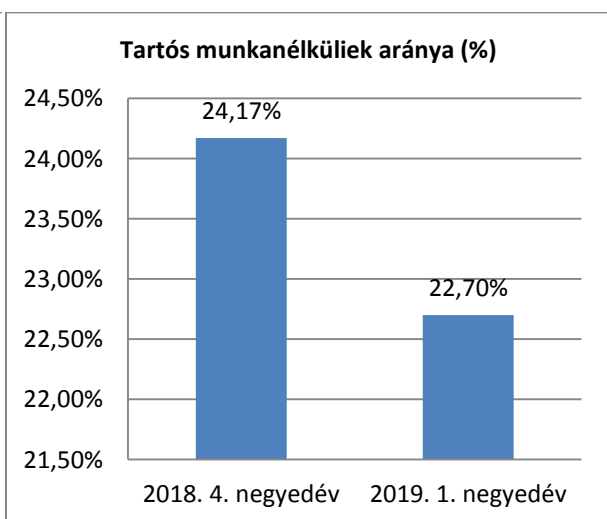
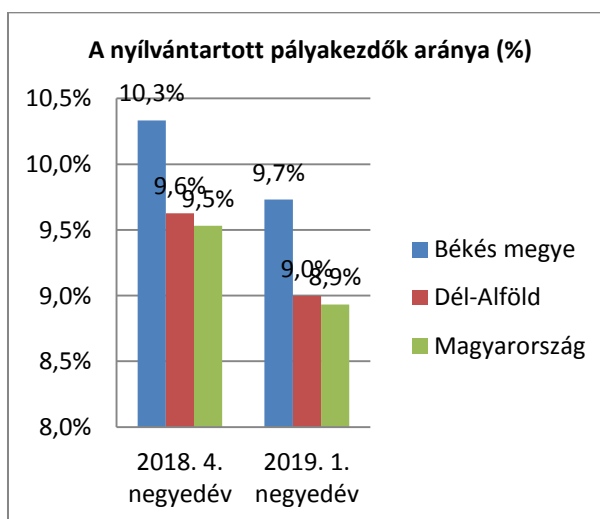
### 2.1. Munkaerő-kínálat bemutatása

Békés megyében 2019. 1. negyedévében a nyilvántartott álláskeresők száma átlagosan 11.783 fő volt, amely a gazdaságilag aktív népesség 7,5%-a. Gazdaságilag aktívak azok, akik megjelennek a munkaerőpiacon, azaz a foglalkoztatottak és a munkanélküliek. Ez az érték magasabb, mint Magyarország (5,7%), valamint a dél-alföldi megyék átlaga (5,6%). Az álláskeresők száma 2018. 4. negyedévéhez képest 10,09%-kal több, míg 2018. 1. negyedévéhez viszonyítva ugyan annyi volt, azaz az első negyedéves tendencia a 2018. 1. negyedévével megegyezik.



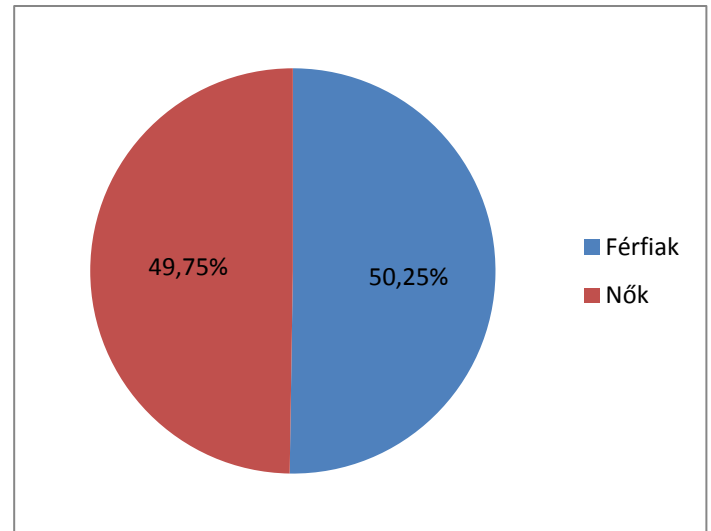
Forrás: nfsz.munka.hu

Az első negyedév végén átlagosan a nyilvántartott álláskeresők 9,7%-a (1147 fő) **pályakezdő** – ez az érték a régiós és az országos átlagokat tükrözi. A fiatalok elhelyezkedését két tényező nehezítheti: a munkakeresők nem megfelelő képzése, a magasabb végzettségűek esetében pedig a megfelelő munkahelyek hiánya. Az álláskeresők közel ¼-e (2666 fő) legalább 365 napja szerepel a nyilvántartásban. A **tartós munkanélküliség** országos és régiós szinten is nagy problémát jelent, az érintettek munkaerő-piaci integrálhatósága nehéz.



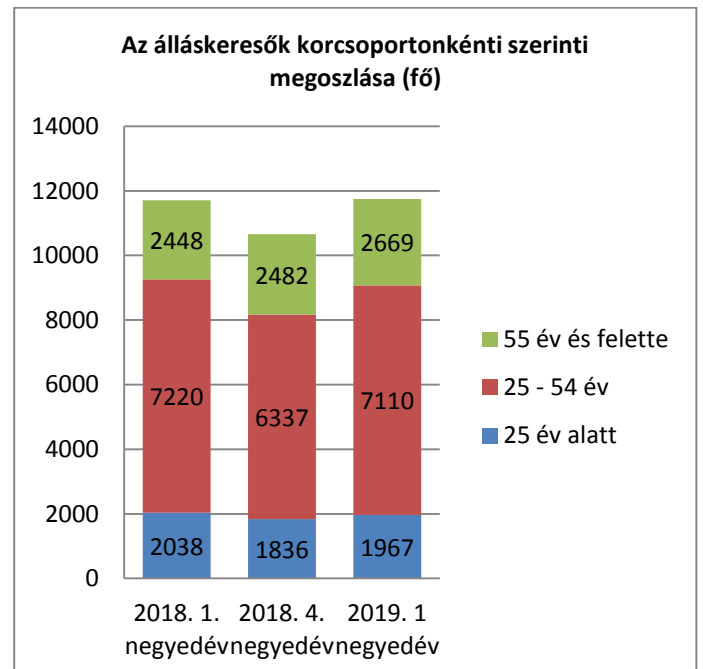
Forrás: nfsz.munka.hu

A nyilvántartásban szereplő álláskeresők **50,2%-a férfi, 49,7%-a nő**. Mindkét csoport számában ingadozás tapasztalható az elmúlt időszakban. A férfiak 2019. 1. negyedévében az előző negyedévhez képest 626 fővel többen, 2018. 1. negyedévéhez képest pedig 61 fővel többen szerepeltek a regisztráltak között. A nők esetében a növekedés mértéke 2018. 4. negyedévéhez viszonyítva 465 fő, míg 2018. 1. negyedévéhez képest a csökkenés 60 fő.



Forrás: nfsz.munka.hu

Az álláskeresők **korcsoportonkénti megoszlását** tekintve a legnagyobb részt a 25-54 éves korosztály jelenti (60%), a 25 évesnél fiatalabbak aránya 17%, az 55. életévüket betöltők részesedése pedig 23%. A 25 évesnél fiatalabbak részesedésében 2018. 1. negyedévéhez viszonyítva számottevő változás nem tapasztalható (-0,6% pont), a 4. negyedévben részarányuk 0,5% ponttal volt magasabb, mint az idei év 1. negyedévben. Az álláskeresők számát legnagyobb arányban kitevő 25-54 éves korosztály részesedése a vizsgált időszakokban stagnálást mutatott (2018. 1. negyedév: 61,4%, 2018. 4. negyedév 59,4%). Az 55 éves vagy idősebb korosztály részaránya

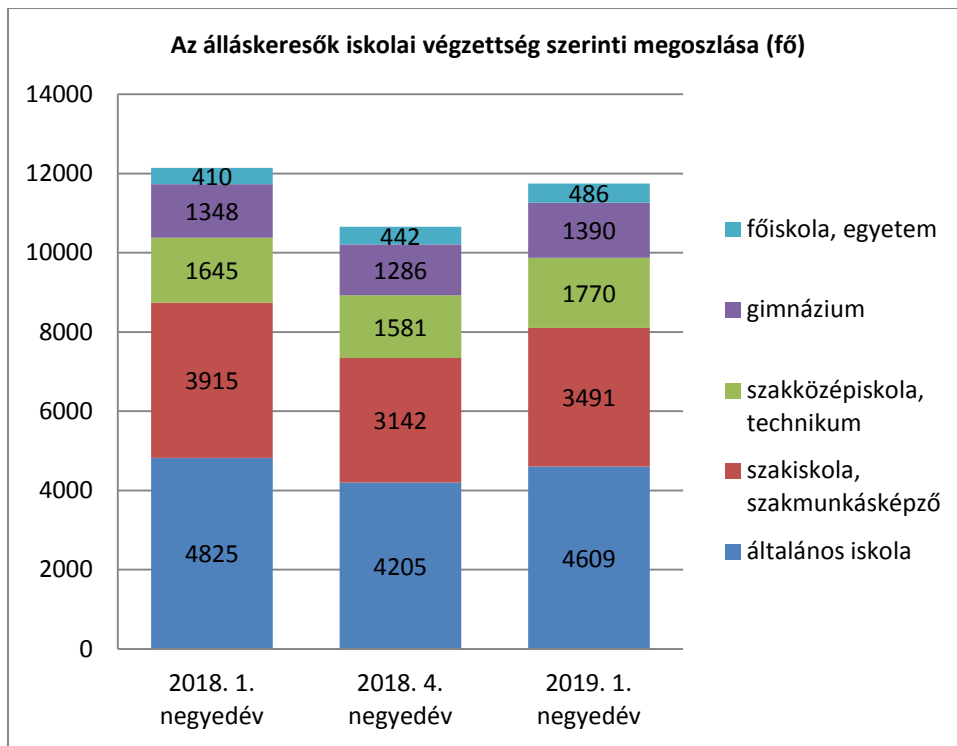


Forrás: nfsz.munka.hu

2018. 1. negyedéve és 2018. 4. negyedéve között 21,1%-ról 23,2%-ra emelkedett, majd kismértékű, 0,5%-pontos csökkenés következett be. Tekintettel arra, hogy a vizsgált időszakban a nyilvántartott álláskeresők száma valamennyi korosztály esetében ingadozott, az eltérő arányokat az egyes csoportok számában tapasztalt eltérő mértékű esés indokolja.

Az álláskeresők **iskolai végzettségére** vonatkozó adatok igazolják azt az általános tendenciát, miszerint az alacsony iskolai végzettségűek nagyobb eséllyel válnak munkanélkülivé: 2019. 1. negyedévében az álláskeresők 39%-a legfeljebb általános iskolai végzettséggel rendelkezett. A szakmunkás/szakiskolai végzettségűek viszonylag magas aránya (29,7%) közvetett módon mutatja a szakképzési rendszer problémáit is. A munkanélküliség legkevésbé a szakközépiskolai/technikusi végzettségűek (15%) gimnáziumi (11,8%) és a felsőfokú végzettséggel rendelkezőket veszélyezteti (4,1%). Valamennyi csoport létszáma stagnált a

vizsgált időtávokban. 2018. 1. negyedévéhez viszonyítva a legfeljebb általános iskolai végzettséggel rendelkezők részaránya csökkent kis mértékben (41%-ról 39%-ra), valamint a szakiskola/szaktanulmányok végzettséggel rendelkezők részaránya csökkent (33%-ról 29%-ra).

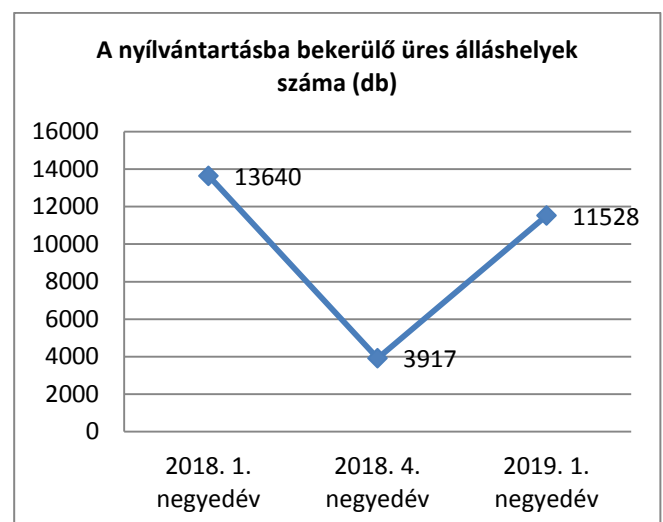


Forrás: nfsz.munka.hu

A munkaerő-kínálatot nagyobb mértékben emelhetik a **csoportos létszámleépítések** az adott félévben. Az NFSZ-hez érkezett bejelentések alapján Békés megyében a vizsgált időszakban csoportos létszámleépítés 232 főt érintett. 2018 november 1 fő, míg 2019 január hónapban 231 főt.

## 2.2. Munkaerő-kereslet bemutatása

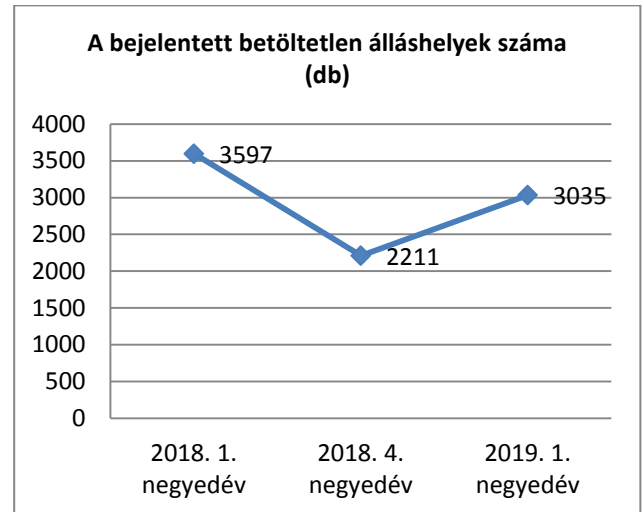
2019. 1. negyedévében összesen 11.528 **üres álláshelyet** jelentettek be Békés megye foglalkoztatási osztályain, amely 7611 db-bal magasabb a 2018. 4. negyedévi adatoknál, viszont 2112 db-bal kevesebb a 2018. 1. negyedévi adatoknál. A nagy különbségeket elsősorban a közfoglalkoztatás okozhatja.



Forrás: nfsz.munka.hu

Ezt az is alátámasztja, hogy a negyedévben bejelentett álláshelyek **21%-a nem támogatott, 79%-a támogatott** álláshelynek minősült, az utóbbi kategória jellemzően a közfoglalkoztatást foglalja magában. Egy évvel korábban, 2018. 1. negyedévében még nagyobb eltolódást állapíthatunk meg **a nem támogatott, 17% -, és a támogatott 83% álláshelyek arányában.** Az év végre, a 4. negyedévben 32% - 68%-ra módosult ez az arány.

Az 1. negyedév végén a **betöltetlen álláshelyek záró állománya** 3035 db volt, amely 824 darabbal több az előző negyedévi, valamint 562-vel kevesebb a 2018. 1. negyedévi záró állománynál, azaz a betöltetlen álláshelyek száma a megyében a vizsgált időszakban csökkent.



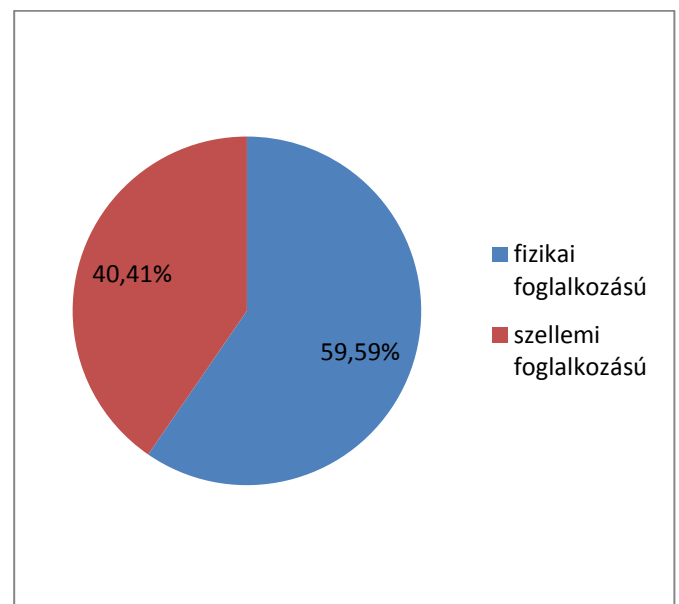
Forrás: nfsz.munka.hu

### 2.3. Foglalkoztatási adatok

A Központi Statisztikai Hivatal adatbázisából jelenleg a foglalkoztatottakról nem állnak rendelkezésre adatok 2019. 1. negyedévére vonatkozóan, így jelentésükben az elérhető legfrissebb, 2018 1-4. negyedévi adatok kerülnek bemutatásra. Emellett fontos megjegyezni, hogy a Nemzeti Foglalkoztatási Szolgálat nyilvántartott álláskeresőkre vonatkozó adatbázisától eltérően a KSH nem egy adott hónap vagy negyedév adatait mutatja be, hanem az adott év januárja óta eltelt időszakot átlagolja.

2018. 2. félévében Békés megyében az alkalmazásban állók létszáma 78 059 fő volt, amely 0,5%-kal magasabb, mint a 2017. azonos időszakában rögzített létszám.

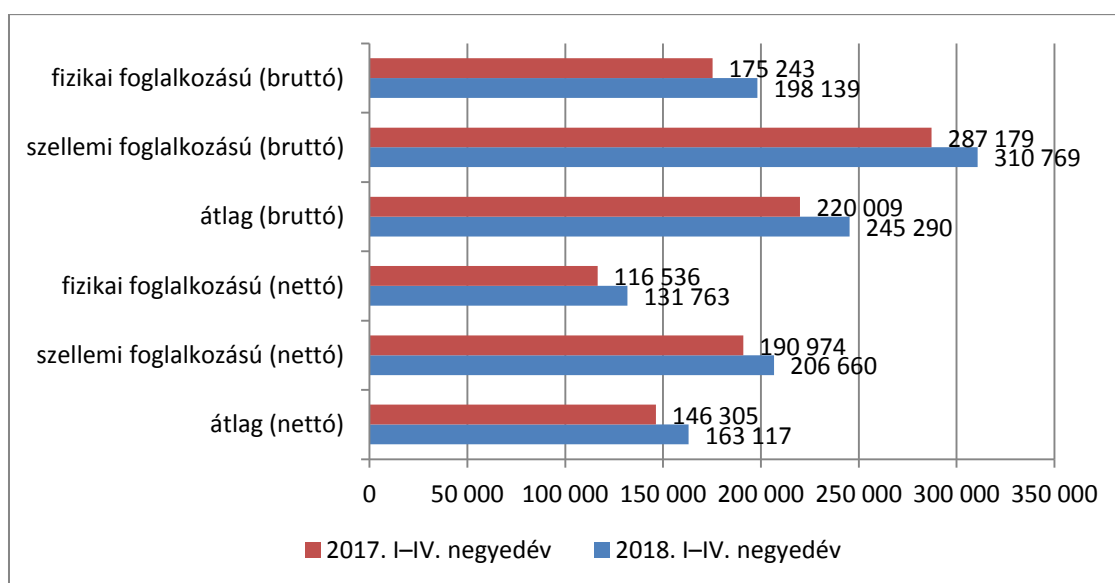
A munkavállalók 59,6%-a fizikai, 40,4%-a szellemi munkát végzett a vizsgált időszakban. Az arányok némileg eltérnek a magyarországi mutatóktól (fizikai foglalkozású: 51%, szellemi foglalkozású: 49%), viszont közel azonosak a dél-alföldi adatokkal (fizikai foglalkozású: 58%, szellemi foglalkozású: 42%).



Forrás: KSH

A gazdasági ágak között **legnagyobb foglalkoztatónak** a feldolgozóipar (C) minősült, ahol (18 366 fő) számára biztosítottak kereseti lehetőséget. Ezt követi a humán-egészségügyi, szociális ellátás (Q), 16 790 fővel. Jelentős, 5000 főt meghaladó alkalmazotti létszámmal rendelkezett az Oktatás (P); (8349 fő), a Közigazgatás, védelem; kötelező társadalombiztosítás (O); (7755 fő), Kereskedelem, gépjárműjavítás (G); (6749 fő) Mezőgazdaság, erdőgazdálkodás, halászat (A); (5920 fő). Bővebb információk a 4.3. mellékletben találhatóak.

2017. 1-4. negyedévéhez viszonyítva a havi **bruttó átlagkereset** 11,8%-kal emelkedett 2018. 1-4. negyedévében, amely így meghaladta a 245 000 forintot. Ezen belül a fizikai foglalkozásúak átlagosan bruttó 198 139 Ft-ot, míg a szellemi foglalkozásúak 310 769 forintot kerestek.



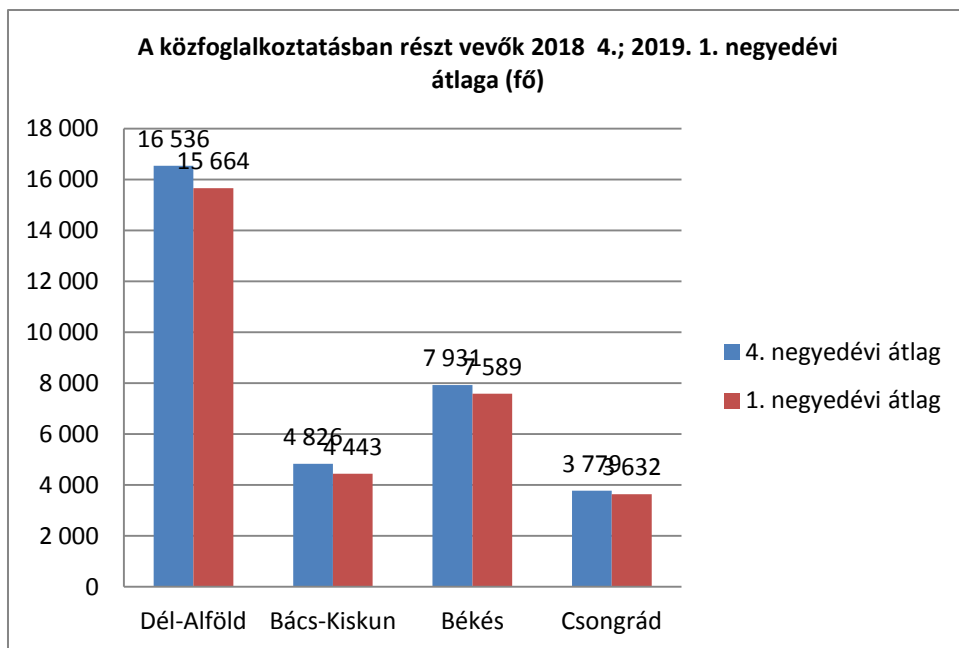
Forrás: KSH

## 2.4. Közfoglalkoztatási adatok

2018. október és 2019. március közötti időszakban a közfoglalkoztatásban részt vevők átlagos létszáma Békés megyében 7.760 fő volt.

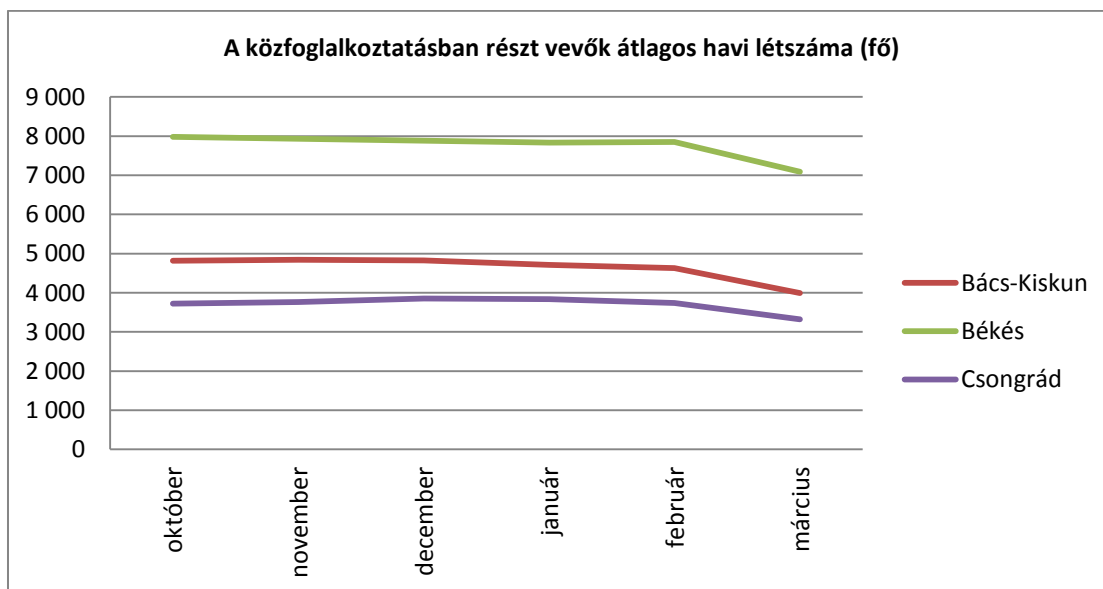
A Belügyminisztérium adatbázisa alapján a közfoglalkoztatás igen elterjedt foglalkoztatási forma Békés megyében, meghaladja a dél-alföldi és az országos átlagokat is: a közfoglalkoztatási ráta<sup>1</sup> a negyed év végén a dél-alföldi megyékben átlagosan 33%, Magyarországon 30%, míg a megyében ez a szám 41%.

<sup>1</sup> A közfoglalkoztatási ráta kiszámításának módja: közfoglalkoztatásban részt vevők havi átlagos létszáma/(nyilvántartott álláskeresők átlagos zárónapi száma + közfoglalkoztatásban részt vevők havi átlagos létszáma).



Forrás: Belügyminisztérium

Fontos megjegyezni viszont, hogy a közfoglalkoztatásban alkalmazottak száma folyamatosan csökken országosan, mely tendenciát a Békés megyei létszámváltozás is jól tükröz.

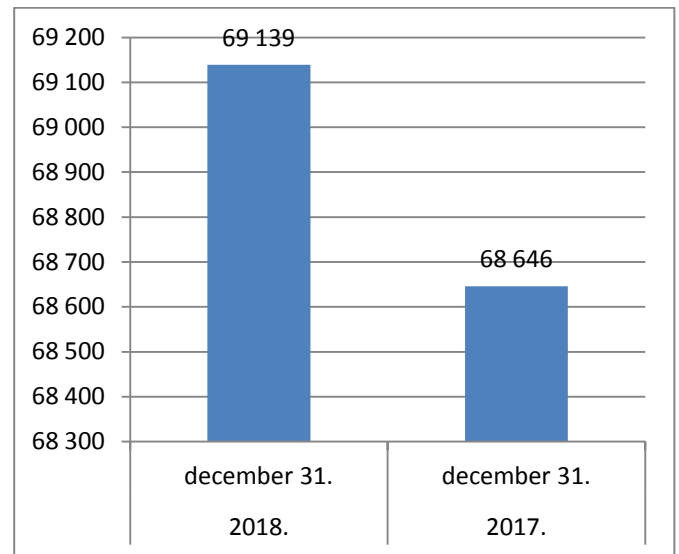


Forrás: Belügyminisztérium



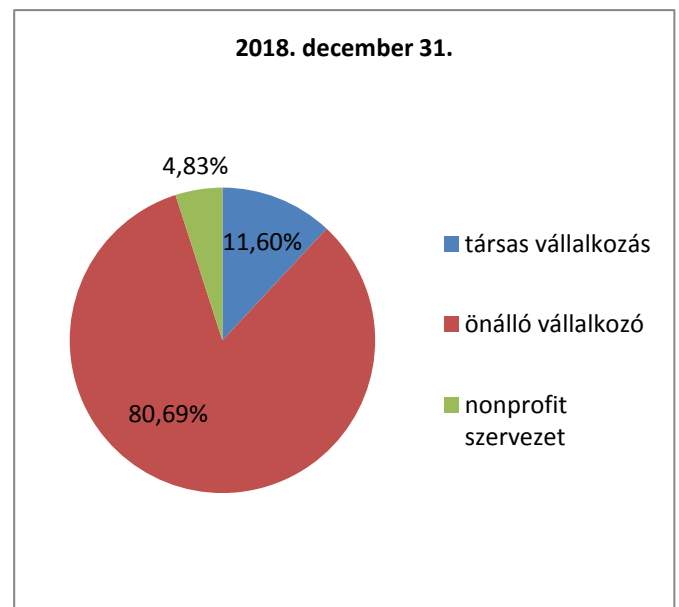
## 2.5. Gazdasági szervezetek

A foglalkoztatásban meghatározó szerepet töltenek be a **gazdasági szervezetek**. A KSH 2018. december 31-én 69 139 gazdasági szervezetet tartott nyilván Békés megyében. Számuk a 2017. december 31-hez képest 0,7%-kal volt magasabb. A csaknem 70 ezer vállalkozás 12%-át társas gazdálkodási formában jegyezték be, az önálló vállalkozók aránya (83%). Az előbbiekek száma 3,3%-kal mérséklődött, az utóbbiaké kismértékben (1,5%-kal) emelkedett.



Forrás: KSH

A megyében működő gazdasági szervezetek összetételét tekintve az önálló vállalkozások adják a legnagyobb szeletet, nevesítve több mint 80%-ot (57.174 db). Társas vállalkozásokból 8023 db működik, ami közel 12%-ot tesz ki. A nonprofit szervezetek aránya nem éri el az 5%-ot (3337 db). A 8 ezer társas vállalkozás 69%-át kitevő korlátolt felelősségű társaságok száma 2,6, a 26%-át képviselő betéti társaságoké 4,6%-kal fogyott. Részvénytársaságból 4-gyel több (76), szövetkezetből egytizeddel kevesebb (167) szerepelt a regisztrációban, mint 2017. december végén.



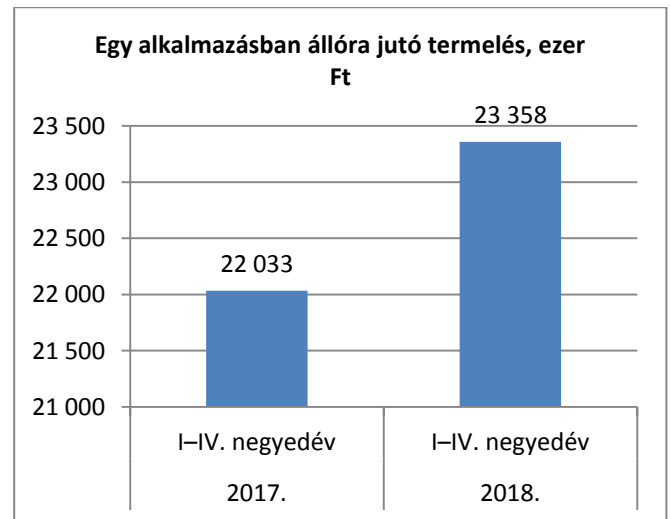
Forrás:KSH

A társas vállalkozások kilencetizede legfeljebb 9 főt foglalkoztatott, a 249 fő felettiékből 14 volt a megyében. Főtevékenységük alapján a társas vállalkozások a kereskedelem (25%), a tudományos és műszaki tevékenység (13%) nemzetgazdasági ágakban, valamint az iparban (12%), az önálló vállalkozók a mezőgazdaságban (61%) fordultak elő leggyakrabban

## 2.6. Beruházások és ipar

A Békés megyei székhelyű gazdasági szervezetek 2018-ban 93 milliárd forint értékű új beruházást valósítottak meg, összehasonlítva áron 17%-kal többet az egy évvel korábbinál. A növekedés megközelítette a 18%-os hazai átlagot. A fejlesztési források 36%-át a feldolgozóipar, 22%-át a mezőgazdaság, 7,6%-át a közigazgatás területén használták fel. A feldolgozóiparban 11, a mezőgazdaságban 26, a közigazgatásban 48%-kal bővült a beruházások volumene. A feldolgozóiparon belül a gumi-, műanyag- és építőanyag-iparban, a kohászat, fémfeldolgozás, valamint a gép, gépi berendezés gyártása területén valósultak meg a legnagyobb értékű beruházások. Anyagi-műszaki összetétel szerint a fejlesztési források 42%-át épületek és egyéb építmények építésére, 45%-át gépek és berendezések beszerzésére, 9,2%-át járművek vásárlására fordították. Az épületek és egyéb építmények beruházási volumene 14, a gépeké, berendezéseké 18, míg a járműveké 37%-kal emelkedett. Az értékadatok alapján a gépek, berendezések 55, a járművek 97%-a importból származott.

A 49 főnél többet foglalkoztató, megyei székhelyű ipari vállalkozások termelési értéke 313 milliárd forintot tett ki, ami összehasonlítva áron 5,9%-kal haladta meg az előző évet. Az ipari produktum legnagyobb hányadát, 24%-át adó gép, gépi berendezés gyártásának kibocsátása 2,9%-kal több volt, mint 2017-ben. A megye iparának másik meghatározó területén, az élelmiszeriparban pedig 11%-kal nőtt a termelés volumene.



Forrás: KSH

### 3. Várható tendenciák bemutatása

A Nemzeti Foglalkoztatási Szolgálat minden negyedévben elkészíti a munkaerő-gazdálkodási felmérését. A 2019. II. negyedévben a Nemzeti Foglalkoztatási Szolgálat (a továbbiakban: NFSZ) 56. alkalommal készítette el negyedéves munkaerő-gazdálkodási felmérését. A megszólított szervezetek közül a beérkezett, elemzésben felhasználható adatlapok száma 12,8 ezer db-ot tett ki.

A beérkezett válaszok alapján Békés megyében 2019. március 31-hez viszonyítva 2020. március 31-ig tovább fog növekedni a foglalkoztatottak létszáma. A várható növekedés mértéke közfoglalkoztatás nélkül 1,3%-os lesz a megyében, amely azonos a dél-alföldi (1,3%), és kis mértékben elmarad az országos (2%) növekedéstől.

1. táblázat: NMF szerinti létszámváltozás közfoglalkoztatás nélkül

Terület	2019.03.31	Várható létszám 2020. 03.31.	
	Fő	Fő	%
Békés megye	31571	31987	1,3
Dél-Alföld	96511	97744	1,3
Magyarország	771361	786872	2

Forrás: nfsz.munka.hu

Amennyiben a foglalkoztatottak létszáma a közfoglalkoztatottakat is beleszámoljuk, a változás lényegesen magasabb: 2019. március 31-én a foglalkoztatottak létszáma Békés megyében várhatóan 2,1%-kal, a Dél-Alföldön 1,7%-kal, Magyarország teljes területén pedig szintén 2,1%-kal, fogja meghaladni a 2019. március 31-i szintet.

2. táblázat: NMF szerinti létszámváltozás közfoglalkoztatással

Terület	2019.03.31	Várható létszám 2020. 03.31.	
	Fő	Fő	%
Békés megye	29091	29689	2,1
Dél-Alföld	92020	93549	1,7
Magyarország	751319	766762	2,1

Forrás: nfsz.munka.hu

## 4. Mellékletek

### 4.1. A munkaerő-kínálat bemutatása

3. táblázat: Nyilvántartott álláskeresőkre vonatkozó adatok területi összehasonlítása (2019. 1. negyedév)

	Békés megye	Dél-Alföld	Magyarország
A nyilvántartott álláskeresők gazdaságilag aktív népességhez viszonyított relatív mutatója %-ban	7,5%	5,6%	5,7%
Pályakezdők aránya a nyilvántartott álláskeresőkön belül	9,7%	9,0%	8,9%

4. táblázat: Nyilvántartott álláskeresőkre vonatkozó adatok időbeli összehasonlítása

Mutatók	2018. 1. negyedév	2018. 4. negyedév	2019. 1. negyedév
Nyilvántartott álláskeresők száma összesen	11782	10703	11783
<b>Ebből:</b>			
Pályakezdők	1182	1106	1147
Tartós munkanélküliek	2651	2575	2666
<b>Nyilvántartott álláskeresők számának megoszlása nemek szerint</b>			
Férfiak	6002	5315	5941
Nők	5745	5340	5805
<b>Nyilvántartott álláskeresők számának megoszlása életkor szerint</b>			
25 évesnél fiatalabbak	2038	1836	1967
25-54 évesek	7220	6337	7110
55 év és felette	2488	2482	2669
<b>Nyilvántartott álláskeresők számának megoszlása iskolai végzettség szerint</b>			
Legfeljebb általános iskola	4825	4205	4609
Szaktunoképző, szakiskola	3915	3142	3491
Szakközépiskola, technikum	1645	1581	1770
Gimnázium	1348	1286	1390
Felsőfokú végzettség	410	442	486
Csoportos létszámléptési bejelentések által érintett létszám	0	1	231
<b>Segélyezés</b>			
Járadék típusú ellátásban részesítettek száma	1794	1720	1920
Segély típusú ellátásban részesítettek száma	963	1208	1265
FHT-ban RSZS-ben részesítettek száma	3263	2696	2888

## 4.2. A munkaerő-kereslet bemutatása

5. táblázat: A támogatott és nem támogatott új álláshelyek számának alakulása

	2018. 1. negyedév	2018. 4. negyedév	2019. 1. negyedév
Nem támogatott új álláshelyek száma	772	412	824
Támogatott új álláshelyek száma	3775	893	3018

6. táblázat: Bejelentett betöltetlen álláshelyek száma a negyedév végén

Időszak	Záró állomány
2018. 1. negyedév	3597
2018. 4. negyedév	2211
2019. 1. negyedév	3035

## 4.3. A foglalkoztatási adatok ismertetése

7. táblázat: Alkalmazásban állók megoszlása gazdasági ágak szerint

Békés megye 2018. 1.-4. negyedév		Összesen	Fizikai foglalkozásúak	Szellemi foglalkozásúak
A	Mezőgazdaság, erdőgazdálkodás, halászat	5920	4600	1320
B	Bányászat, kőfejtés	-	-	-
C	Feldolgozóipar	183 66	14 562	3804
D	Villamosenergia-, gáz-, gőzellátás, légkondicionálás	-	-	-
B+C+D	Ipar, víz- és hulladékgazdálkodás nélkül	18 392	14 578	3814
E	Vízellátás, szennyvíz gyűjtése, kezelése, hulladékgazdálkodás, szennyeződésmentesítés	2361	1706	656
B+C+D+E	Ipar	20 753	16 284	4470
F	Építőipar	2775	2208	567
G	Kereskedelem, gépjárműjavítás	6749	4438	2311
H	Szállítás, raktározás	1457	1198	259
I	Szálláshely-szolgáltatás, vendéglátás	2416	2090	327
J	Információ, kommunikáció	280	41	240
K	Pénzügyi, biztosítási tevékenység	480	55	425
L	Ingyanügyletek	265	164	101
M	Szakmai, tudományos, műszaki tevékenység	1229	409	819
N	Adminisztratív és szolgáltatást támogató tevékenység	904	723	182
O	Közigazgatás, védelem; kötelező társadalombiztosítás	7755	2813	4941
P	Oktatás	8349	1662	6687
Q	Humán-egészségügyi, szociális ellátás	16790	9325	7465
R	Művészet, szórakoztatás, szabad idő	915	360	555
S	Egyéb szolgáltatás	1023	148	875
A-S	Összesen	<b>78059</b>	<b>46516</b>	<b>31543</b>

8. táblázat: Az alkalmazásban állók keresetének változása

Időszak	Havi bruttó átlagkereset, Ft			Havi nettó átlagkereset, Ft			Átlagos havi munkajövedelem, Ft
	fizikai foglalkozású	szellemi foglalkozású	összesen	fizikai foglalkozású	szellemi foglalkozású	összesen	
2017. év	175 243	287 179	220 009	116 536	190 974	146 305	228 362
2018. év	198 139	310 769	245 290	131 763	206 660	163 117	254 587

9. táblázat: Az alkalmazásban állók keresetének összehasonlítása (2018. 1.- 4. negyedév)

Terület	Havi bruttó átlagkereset, Ft			Havi nettó átlagkereset, Ft			Átlagos havi munkajövedelem, Ft
	fizikai foglalkozású	szellemi foglalkozású	összesen	fizikai foglalkozású	szellemi foglalkozású	összesen	
Békés megye	198 139	310 769	245 290	131 763	206 660	163 117	254 587
Dél-Alföld	221 620	342 817	272 860	147 377	227 972	181 451	284 911
Magyarország	236 672	429 931	329 943	157 387	285 904	219 412	346 701

#### 4.4. A közfoglalkoztatás alakulása

10. táblázat: Közfoglalkoztatásra vonatkozó adatok

	2018. 1. negyedév	2018. 4. negyedév	2019. 1. negyedév
<b>Közfoglalkoztatásban részt vevők negyedéves átlagos létszáma</b>			
Békés megye	9976	7931	7589
Dél-Alföld	21 584	16 536	15 664
Magyarország	166 230	122 522	113 286
<b>Közfoglalkoztatási ráta</b>			
Békés megye	48%	44%	41%
Dél-Alföld	40%	37%	33%
Magyarország	35%	34%	30%

#### 4.5. A gazdasági szervezetekre vonatkozó adatok, tendenciák

11. táblázat: Regisztrált gazdasági szervezetek száma gazdasági ág és gazdálkodási forma szerint 2018. december 31-én

Gazdasági ág		Gazdasági szervezetek száma összesen	Ebből			
			társas vállalkozás	önálló vállalkozó	vállalkozás összesen	nonprofit szervezet
A	Mezőgazdaság, erdőgazdálkodás, halászat	35 651	626	35 007	35 633	14
B	Bányászat, kőfejtés	12	8	4	12	-
C	Feldolgozóipar	2122	905	1214	2119	3
D	Villamosenergia-, gáz-, gőzellátás, légkondicionálás	31	29	1	30	1
B+C+D	Ipar, víz- és hulladékgazdálkodás nélkül	2165	942	1219	2161	4
E	Vízellátás, szennyvíz gyűjtése, kezelése, hulladékgazdálkodás, szennyeződésmentesítés	100	49	28	77	14
B+C+D+E	Ipar	2265	991	1247	2238	18
F	Építőipar	2468	769	1695	2464	4
G	Kereskedelem, gépjárműjavítás	4657	1972	2678	4650	6
H	Szállítás, raktározás	724	297	426	723	1
I	Szálláshely-szolgáltatás, vendéglátás	1845	405	1419	1824	9
J	Információ, kommunikáció	879	286	591	877	2
K	Pénzügyi, biztosítási tevékenység	953	141	810	951	2
L	Ingtalanügyletek	5853	319	4858	5177	585
M	Szakmai, tudományos, műszaki tevékenység	3911	1061	2826	3887	22
N	Adminisztratív és szolgáltatást támogató tevékenység	1259	320	924	1244	15
O	Közigazgatás, védelem; kötelező társadalombiztosítás	256	2	-	2	18
P	Oktatás	2005	121	1482	1603	325
Q	Humán-egészségügyi, szociális ellátás	1503	438	698	1136	306
R	Művészet, szórakoztatás, szabad idő	2049	139	1009	1148	864
S	Egyéb szolgáltatás	2784	136	1501	1637	1145
T, U	Egyéb tevékenységek	77	-	3	3	1
Összesen		69 139	8023	57174	65197	3337

12. táblázat: A regisztrált gazdasági szervezetek számának alakulása

Időpont		Gazdasági szervezetek száma összesen	Ebből			
			társas vállalkozás	önálló vállalkozó	vállalkozás összesen	nonprofit szervezet
			Száma			
2017.	március 31.	68 643	8467	56 174	64 641	3396
	június 30.	68 988	8429	56 571	65 000	3380
	szeptember 30.	68 672	8352	56 326	64 678	3384
	december 31.	68 646	8296	56 353	64 649	3385
2018.	március 31.	68816	8224	56605	64829	3373
	június 30.	69179	8140	57078	65218	3351
	szeptember 30.	69339	8031	57358	65389	3340
	december 31.	69139	8023	57174	65197	3337

#### 4.6. Beruházások és ipar

13. táblázat: A gazdasági szervezetek beruházásainak értéke és indexe gazdasági ágak szerint 2018.

Gazdasági ág		Beruházás összesen		Ebből		
		millió Ft	előző év azonos időszaka = 100,0	épületek és egyéb építmények	belföldi	import
					gépek, berendezések, járművek	
				millió Ft		
A	Mezőgazdaság, erdőgazdálkodás, halászat	20 499	125,6	6604	3683	6844
B	Bányászat, kőfejtés	-	-	-	-	-
C	Feldolgozóipar	33 305	111,2	8565	10 060	14 611
D	Villamosenergia-, gáz-, gőzellátás, légkondicionálás	-	-	-	-	-
B+C+D	Ipar, víz- és hulladékgazdálkodás nélkül	33 885	112,8	8590	10 598	14 628
E	Vízellátás, szennyvíz gyűjtése, kezelése, hulladékgazdálkodás, szennyeződésmentesítés	3153	46,8	2568	119	466
B+C+D+E	Ipar	37 038	100,7	11 158	10 717	15 094
F	Építőipar	2749	141,4	409	646	1692
G	Kereskedelem, gépjárműjavítás	5113	123,7	1345	1173	2588
H	Szállítás, raktározás	5088	130,4	3327	157	1604
I	Szálláshely-szolgáltatás, vendéglátás	905	121,8	601	225	79
J	Információ, kommunikáció	153	90,9	28	82	44
K	Pénzügyi, biztosítási tevékenység	34	21,7	1	7	26
L	Ingatlanügyletek	1101	47,0	932	107	61
M	Szakmai, tudományos, műszaki tevékenység	1085	125,0	66	232	788
N	Adminisztratív és szolgáltatást támogató tevékenység	1126	234,6	298	176	652
Gazdasági ág		Beruházás összesen		Ebből		



	millió Ft	előző év azonos időszaka = 100,0	épületek és egyéb építmények	belföldi	import	
				gépek, berendezések, járművek		
millió Ft						
<b>O</b>	Közigazgatás, védelem; kötelező társadalombiztosítás	7056	147,6	5423	592	1016
<b>P</b>	Oktatás	3639	117,1	2850	679	110
<b>Q</b>	Humán-egészségügyi, szociális ellátás	4694	171,1	3407	416	871
<b>R</b>	Művészet, szórakoztatás, szabad idő	2737	249,5	2247	289	201
<b>S</b>	Egyéb szolgáltatás	188	160,0	89	46	54
<b>A-S</b>	<b>Összesen</b>	<b>93 207</b>	<b>117,0</b>	<b>38 785</b>	<b>19 227</b>	<b>31 723</b>

14. táblázat: A Békés megyei székhelyű ipar adatai

Időszak	Termelés	Belföldi	Export-	Összes	Alkalmazásban állók száma, fő	Egy alkalmazásban állóra jutó termelés, ezer Ft
		értékesítés				
millió Ft						
<b>B+C+D Ipar, víz- és hulladékgazdálkodás nélkül</b>						
<b>2017. év</b>	283598	108250	174708	282958	12872	22033
<b>2018. év</b>	313358	114266	194743	309010	13415	23358