

Foglalkoztatási Paktum Békés Megyében

TOP-5.1.1-15-2016-00001



**Féléves gazdasági és foglalkoztatási gyorsjelentés
2019. II. negyedév – 2019. III. negyedév**

Készítette: Békés Megyei Paktumiroda

2019

SZÉCHENYI 



MAGYARORSZÁG
KORMÁNYA

Európai Unió
Európai Szociális
Alap



BEFEKTETÉS A JÖVŐBE

1. Bevezetés – a gyorsjelentés célja és felépítése

A Békés Megyei Foglalkoztatási Paktum féléves gazdasági és foglalkoztatási gyorsjelentést tesz közé annak érdekében, hogy a gazdasági és munkaerő-piaci szereplők átfogó képet kapjanak a megye aktuális helyzetéről. A gyorsjelentés valamennyi érintett szereplő számára kiindulási alapot nyújt nemcsak egyfajta általános szintű tájékozódáshoz, hanem a fejlesztési irányai meghatározásához, valamint a rövid és hosszú távú fejlesztések megtervezéséhez is. A féléves gazdasági és foglalkoztatási gyorsjelentés közvetlen célja tehát az, hogy a megalapozott döntések meghozatalához szükséges, a különböző adatbázisokban fellelhető információkat egy dokumentumban, strukturált formában mutassa be.

A gyorsjelentésből a következő – közhiteles forrásból származó – adatok ismerhetők meg:

- I. Munkaerő-kínálatra vonatkozó adatok:
 - Nyilvántartott álláskeresők száma, valamint a munkavállalási korú népességhez viszonyított aránya
 - A nyilvántartott álláskeresők megoszlása nemek, életkor, iskolai végzettség szerinti megoszlásban
 - Pályakezdő és tartós munkanélküliek száma, a nyilvántartott álláskeresőkhöz viszonyított aránya
- II. Munkaerő-keresletre vonatkozó adatok:
 - A bejelentett új álláshelyek száma, nemzetgazdasági ág, valamint előírt legalacsonyabb iskolai végzettség szerinti megoszlásban
 - Támogatott és nem támogatott új álláshelyek száma
 - A bejelentett betöltetlen álláshelyek negyedév végi záró állománya
- III. Foglalkoztatási adatok:
 - Az alkalmazásban állók számának megoszlása nemzetgazdasági ágak szerint
 - Fizikai és szellemi foglalkoztatottak száma
 - Havi bruttó/nettó átlagkereset
 - Közfoglalkoztatottak száma, a közfoglalkoztatási mutató/közfoglalkoztatási ráta alakulása
- IV. Gazdasági szervezetek:
 - Regisztrált gazdasági szervezetek száma gazdasági ág és gazdálkodási forma szerint
- V. Beruházások és ipar:
 - A gazdasági szervezetek beruházásainak értéke és indexe gazdasági ágak szerint
 - A megyei székhelyű ipar termelési és értékesítési adatai
- VI. Várható tendenciák a foglalkoztatásban

Minden adatkörben az elérhető legfrissebb adatokat mutatjuk be, valamint biztosítjuk az adatok térbeli és időbeli összehasonlíthatóságát:

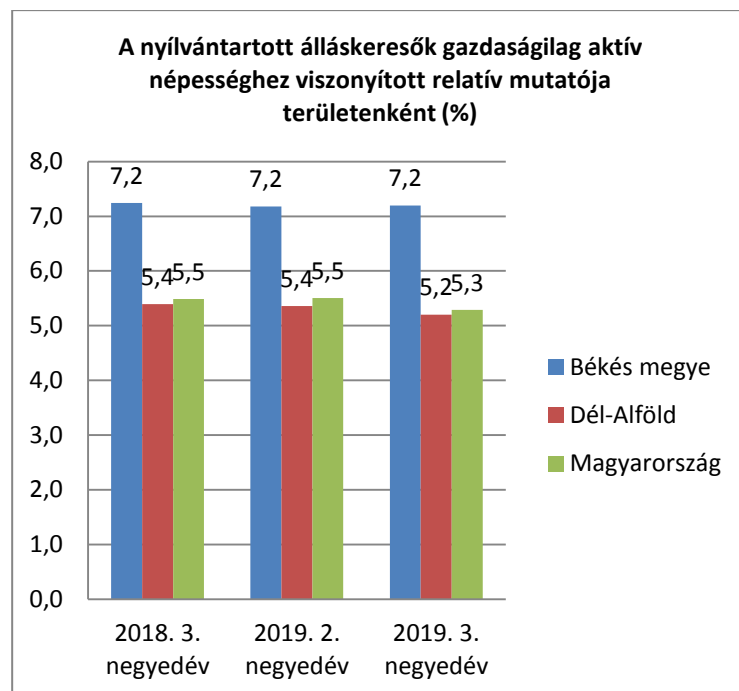
- egyfelől ahol szakmailag indokolt, feltüntetjük a regionális és országos adatokat is;
- másfelől az elemzett időszak adatai mellett bemutatjuk az előző időszak, valamint az előző év azonos időszakának adatait is.

A gyorsjelentésben szereplő adatok számításáról, illetve a felhasznált forrásokról a „Féléves gazdasági és foglalkoztatási gyorsjelentés összeállításának módszertana” című dokumentum nyújt tájékoztatást.

2. Békés megye gazdasági-foglalkoztatási helyzetének bemutatása

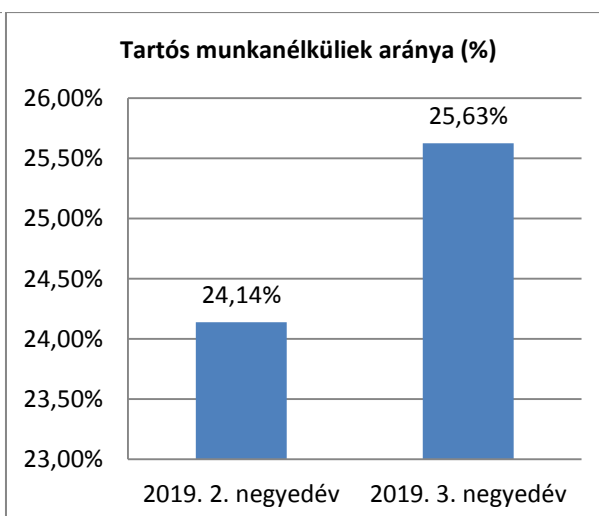
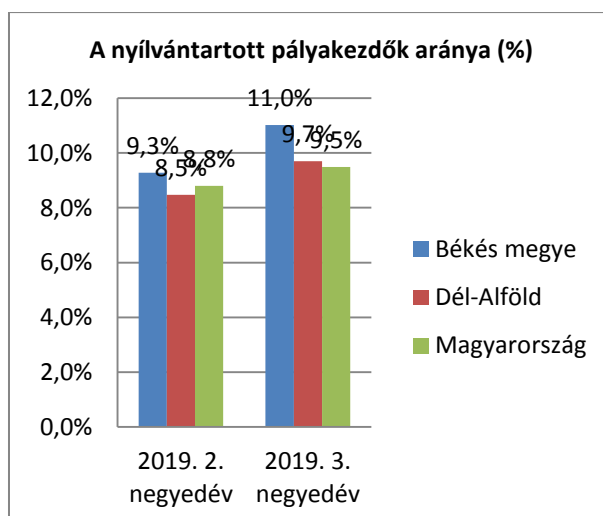
2.1. Munkaerő-kínálat bemutatása

Békés megyében 2019. 3. negyedévében a nyilvántartott álláskeresők száma átlagosan 11.375 fő volt, amely a gazdaságilag aktív népesség 7,2%-a. Gazdaságilag aktívak azok, akik megjelennek a munkaerőpiacon, azaz a foglalkoztatottak és a munkanélküliek. Ez az érték magasabb, mint Magyarország (5,3%), valamint a dél-alföldi megyék átlaga (5,2%). Az álláskeresők száma 2019. 2. negyedévéhez képest 1,03%-kal kevesebb, míg 2018. 3. negyedévéhez viszonyítva 1,3%-kal több volt, azaz a második negyedéves tendencia a 2018. 3. negyedévénél kissé negatívabb képet mutat.



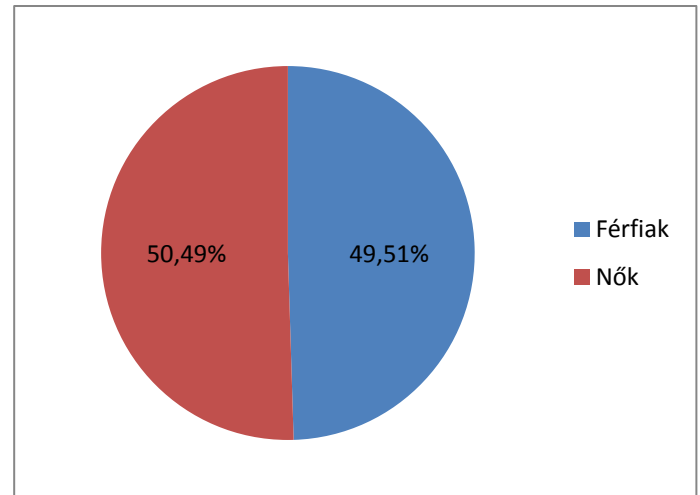
Forrás: nfsz.munka.hu

A harmadik negyedév végén átlagosan a nyilvántartott álláskeresők 11,0%-a (1253 fő) **pályakezdő** – ez az érték a régiós és az országos átlagnál kissé magasabb érték volt. A fiatalok elhelyezkedését két tényező nehezítheti: a munkakeresők nem megfelelő képesítése, a magasabb végzettségűek esetében pedig a megfelelő munkahelyek hiánya. Az álláskeresők több mint ¼-e (2906 fő) legalább 365 napja szerepel a nyilvántartásban. A **tartós munkanélküliség** országos és régiós szinten is nagy problémát jelent, az érintettek munkaerőpiaci integrálhatósága nehéz.



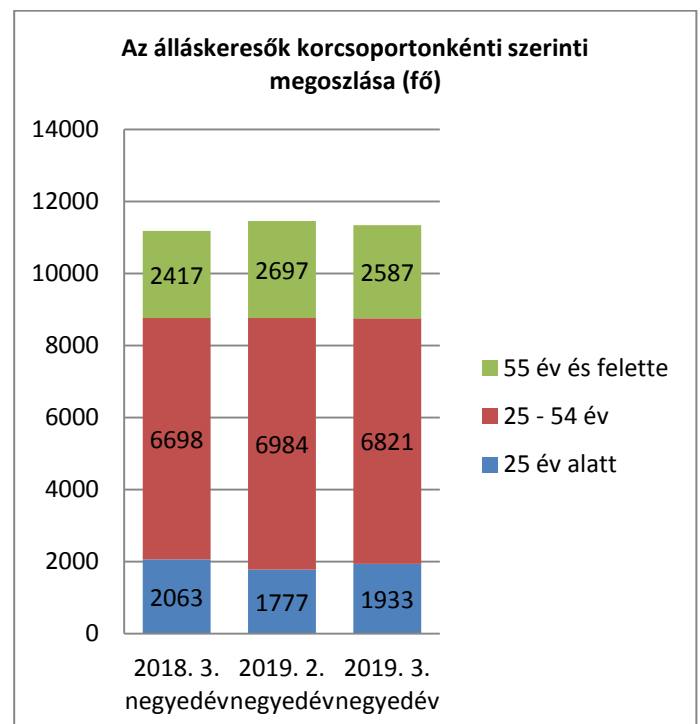
Forrás: nfsz.munka.hu

A nyilvántartásban szereplő álláskeresők **49,51%-a férfi, 50,49%-a nő**. Mindkét csoport számában ingadozás tapasztalható az elmúlt időszakban. A férfiak 2019. 3. negyedévében az előző negyedévhez képest 88 fővel kevesebben, 2018. 3. negyedévéhez képest pedig 194 fővel többen szerepeltek a regisztráltak között. A nők esetében a csökkenés mértéke 2019. 2. negyedévéhez viszonyítva 28 fő, míg 2018. 3. negyedévéhez képest a csökkenés 31 fő.



Forrás: nfsz.munka.hu

Az álláskeresők **korcsoportonkénti megoszlását** tekintve a legnagyobb részt a 25-54 éves korosztály jelenti (60%), a 25 évesnél fiatalabbak aránya 17%, az 55. életévüket betöltők részesedése pedig 23%. A 25 évesnél fiatalabbak részesedésében 2018. 3. negyedévéhez viszonyítva számottevő változás nem tapasztalható (-1,4% pont), 2019. 2. negyedévben részarányuk 1,5% ponttal volt alacsonyabb, mint az idei év 3. negyedévben. Az álláskeresők számát legnagyobb arányban kitevő 25-54 éves korosztály részesedése a vizsgált időszakokban stagnálást mutatott (2018. 3. negyedév: 59,9%, 2019. 2. negyedév 60,1%). Az 55 éves vagy idősebb korosztály részaránya

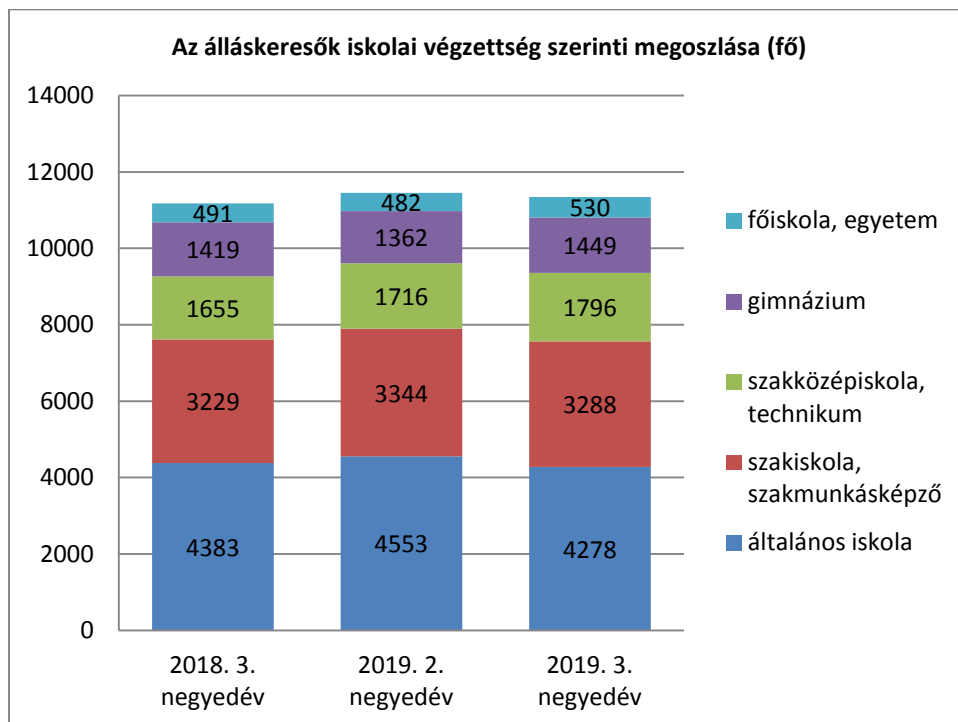


Forrás: nfsz.munka.hu

2018. 3. negyedéve és 2019. 2. negyedéve között 21,6%-ról 23,5%-ra emelkedett, majd kismértékű, 0,7%-pontos csökkenés következett be. Tekintettel arra, hogy a vizsgált időszakban a nyilvántartott álláskeresők száma valamennyi korosztálya esetében ingadozott, az eltérő arányokat az egyes csoportok számában tapasztalt eltérő mértékű esés indokolja.

Az álláskeresők **iskolai végzettségére** vonatkozó adatok igazolják azt az általános tendenciát, miszerint az alacsony iskolai végzettségűek nagyobb eséllyel válnak munkanélkülivé: 2019. 3. negyedévében az álláskeresők 38%-a legfeljebb általános iskolai végzettséggel rendelkezett. A szakmunkás/szakiskolai végzettségűek viszonylag magas aránya (29%) közvetett módon mutatja a szakképzési rendszer problémáit is. A munkanélküliség legkevésbé a szakközépiskolai/technikusi végzettségűek (16%) gimnáziumi (13%) és a felsőfokú végzettséggel rendelkezőket veszélyezteti (4%). Valamennyi csoport létszáma stagnált a

vizsgált időtávokban. 2018. 3. negyedévéhez viszonyítva a legfeljebb általános iskolai végzettséggel rendelkezők részaránya csökkent kis mértékben (39%-ról 38%-ra).

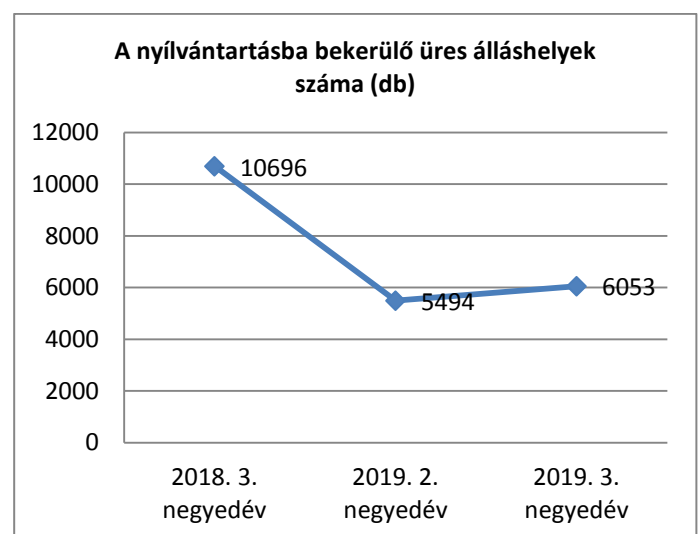


Forrás: nfsz.munka.hu

A munkaerő-kínálatot nagyobb mértékben emelhetik a **csoportos létszámleépítések** az adott félévben. Az NFSZ-hez érkezett bejelentések alapján Békés megyében a vizsgált időszakban csoportos létszámleépítés 18 főt érintett 2019 augusztusában.

2.2. Munkaerő-kereslet bemutatása

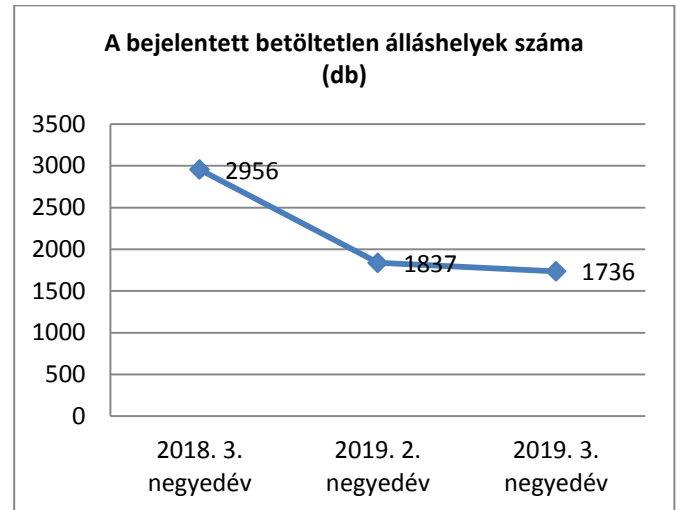
2019. 3. negyedévében összesen 6.053 **üres álláshelyet** jelentettek be Békés megye foglalkoztatási osztályain, amely 559 db-bal magasabb a 2019. 2. negyedévi adatoknál, viszont 4643 db-bal kevesebb a 2018. 3. negyedévi adatoknál. A nagy különbségeket elsősorban a közfoglalkoztatás okozhatja.



Forrás: nfsz.munka.hu

Ezt az is alátámasztja, hogy a negyedévben bejelentett álláshelyek **30%-a nem támogatott, 70%-a támogatott** álláshelynek minősült, az utóbbi kategória jellemzően a közfoglalkoztatást foglalja magában. Egy évvel korábban, 2018. 3. negyedévében kissé nagyobb eltolódást állapíthatunk meg **a nem támogatott, 28% -, és a támogatott 72% álláshelyek arányában.** 2019. 2. negyedévben 46% - 54%-ra módosult ez az arány.

Az 3. negyedév végén a **betöltetlen álláshelyek záró állománya** 1736 db volt, amely 101 darabbal kevesebb az előző negyedévi, valamint 1220-al kevesebb a 2018. 3. negyedévi záró állománynál, azaz a betöltetlen álláshelyek száma a megyében a vizsgált időszakban csökkent.



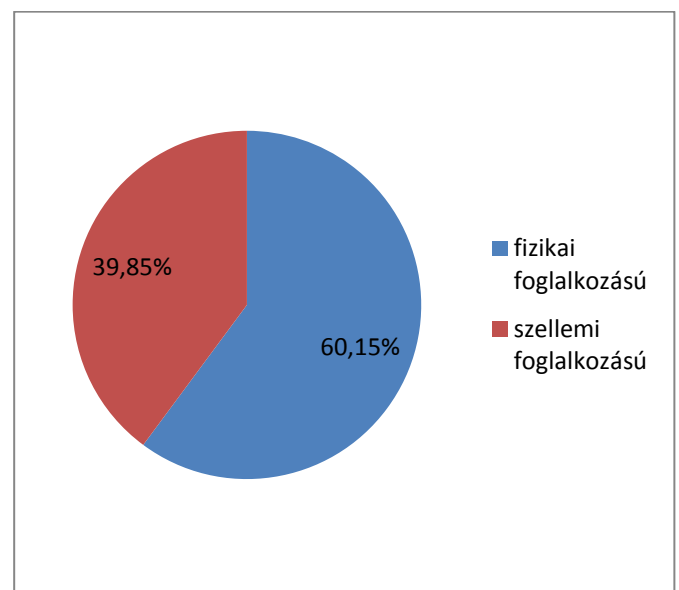
Forrás: nfsz.munka.hu

2.3. Foglalkoztatási adatok

A Központi Statisztikai Hivatal adatbázisából jelenleg a foglalkoztatottakról nem állnak rendelkezésre adatok 2019. 3. negyedévére vonatkozóan, így jelentésükben az elérhető legfrissebb, 2019 1. félévi adatok kerülnek bemutatásra. Emellett fontos megjegyezni, hogy a Nemzeti Foglalkoztatási Szolgálat nyilvántartott álláskeresőkre vonatkozó adatbázisától eltérően a KSH nem egy adott hónap vagy negyedév adatait mutatja be, hanem az adott év januárja óta eltelt időszakot átlagolja.

2019. 1. félévében Békés megyében az alkalmazásban állók létszáma 78 743 fő volt, amely 0,4%-kal magasabb, mint a 2018. azonos időszakában rögzített létszám.

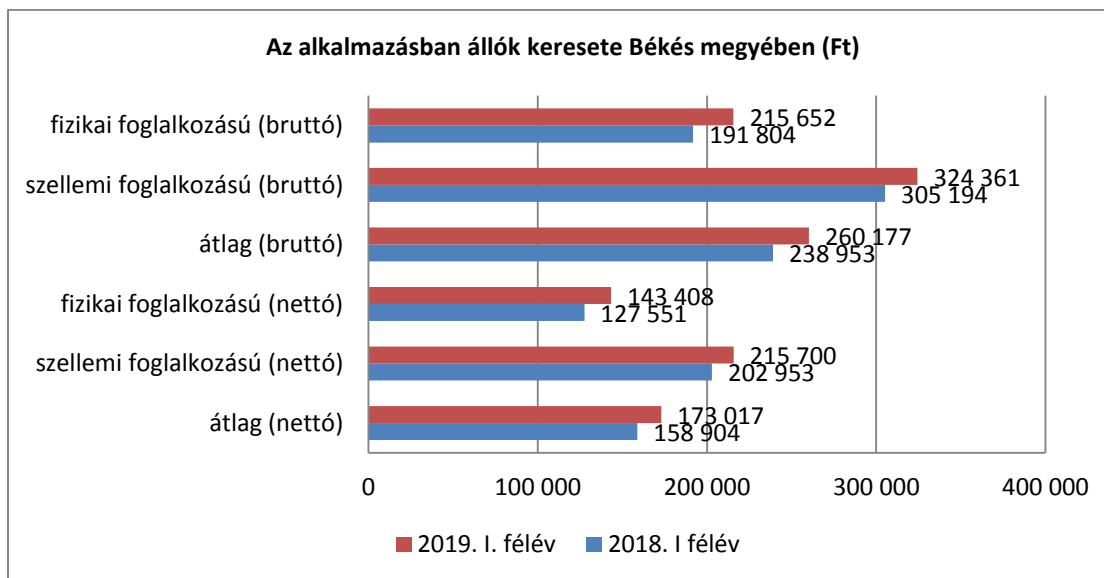
A munkavállalók 60,1%-a fizikai, 39,9%-a szellemi munkát végzett a vizsgált időszakban.



Forrás: KSH

A gazdasági ágak között **legnagyobb foglalkoztatónak** a feldolgozóipar (C) minősült, ahol (18 872 fő) számára biztosítottak kereseti lehetőséget. Ezt követi a humán-egészségügyi, szociális ellátás (Q), 15 630 fővel. Jelentős, 5000 főt meghaladó alkalmazotti létszámmal rendelkezett az Oktatás (P); (8322 fő), a Közigazgatás, védelem; kötelező társadalombiztosítás (O); (7436 fő), Kereskedelem, gépjárműjavítás (G); (6877 fő) Mezőgazdaság, erdőgazdálkodás, halászat (A); (5872 fő). Bővebb információk a 4.3. mellékletben találhatóak.

2018. 1. félévéhez viszonyítva a havi **bruttó átlagkereset** 8,8%-kal emelkedett 2019. 1. félévében, amely így meghaladta a 260 000 forintot. Ezen belül a fizikai foglalkozásúak átlagosan bruttó 215 652 Ft-ot, míg a szellemi foglalkozásúak 324 361 forintot kerestek.



Forrás: KSH

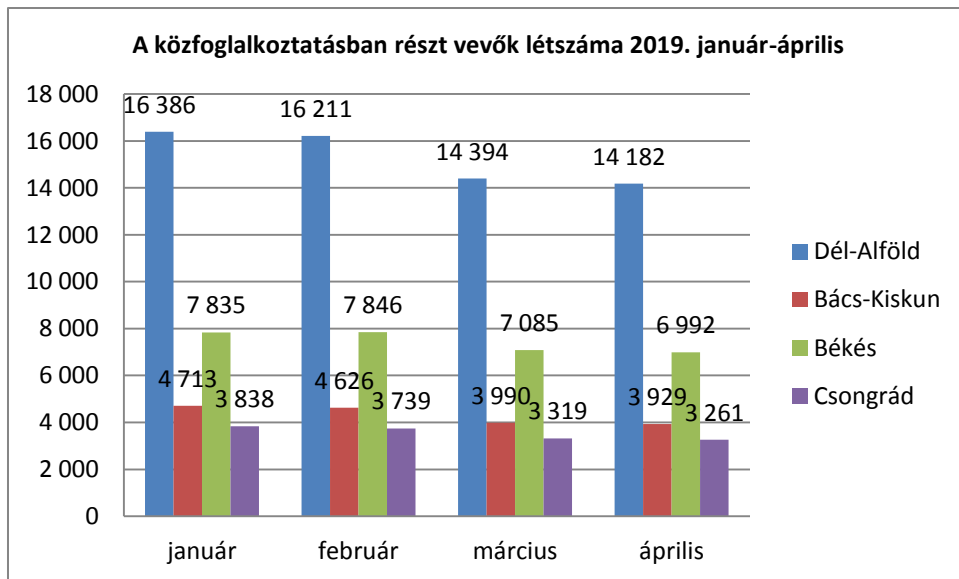
2.4. Közfoglalkoztatási adatok

Tekintettel arra, hogy a gyorsjelentés összeállításának időpontjában a Belügyminisztérium a 2019.-es évre vonatkozóan még csak a január-április havi adatokat publikálta, így a teljes időszakra vonatkozóan még nem állnak rendelkezésre adatok.

2019. január-április időszakban a közfoglalkoztatásban részt vevők átlagos létszáma Békés megyében 7. 440 fő volt.

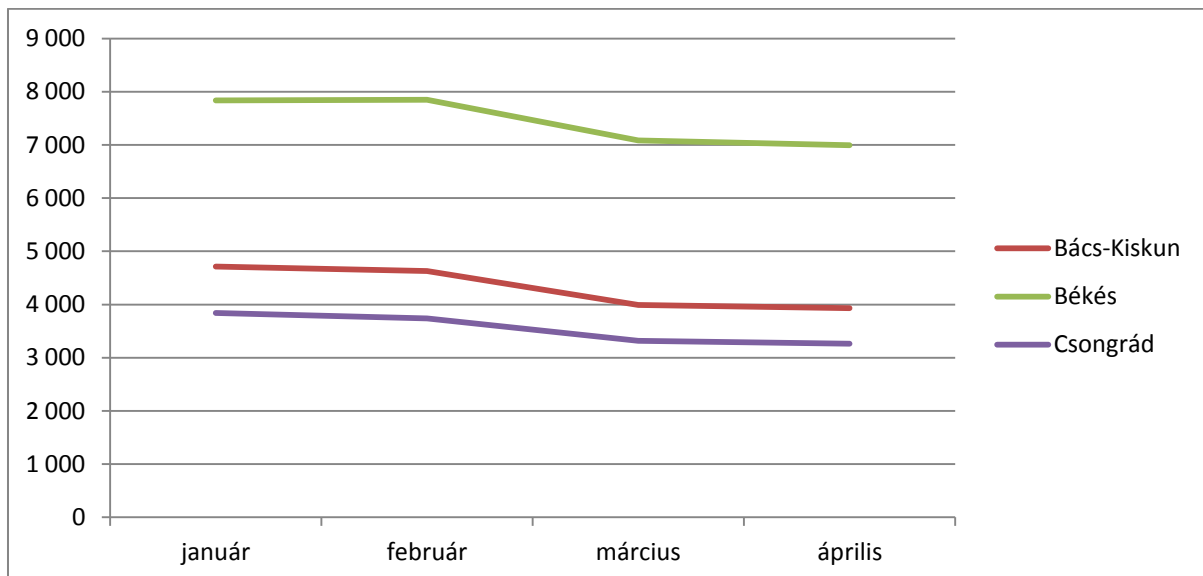
A Belügyminisztérium adatbázisa alapján a közfoglalkoztatás igen elterjedt foglalkoztatási forma Békés megyében. 2019. 1. negyedévéig meghaladja a dél-alföldi és az országos átlagokat is: a közfoglalkoztatási ráta¹ a dél-alföldi megyékben átlagosan 33%, Magyarországon 30%, míg a megyében ez a szám 41%.

¹ A közfoglalkoztatási ráta kiszámításának módja: közfoglalkoztatásban részt vevők havi átlagos létszáma/(nyilvántartott álláskeresők átlagos zárónapi száma + közfoglalkoztatásban részt vevők havi átlagos létszáma).



Forrás: Belügyminisztérium

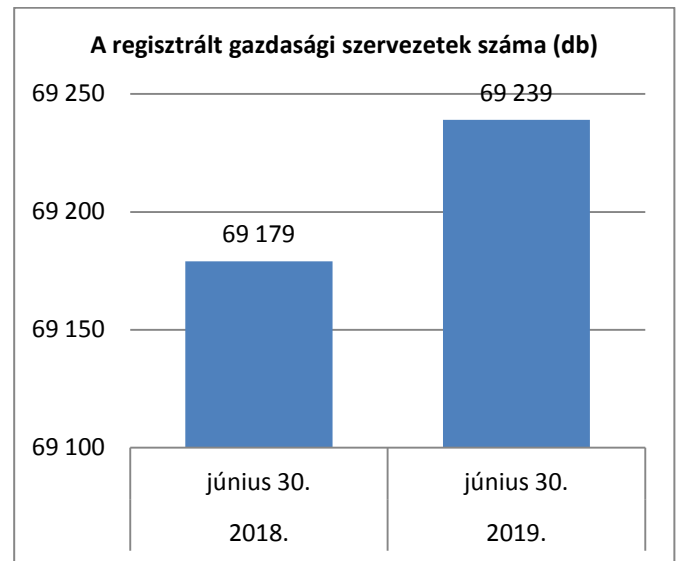
Fontos megjegyezni viszont, hogy a közfoglalkoztatásban alkalmazottak száma folyamatosan csökken országosan, mely tendenciát a Békés megyei létszámváltozás is jól tükröz.



Forrás: Belügyminisztérium

2.5. Gazdasági szervezetek

A foglalkoztatásban meghatározó szerepet töltenek be a **gazdasági szervezetek**. A KSH 2019. június 30-án 69 239 gazdasági szervezetet tartott nyilván Békés megyében. Számuk a 2018. június 30-hoz képest szinte megegyezik. A csaknem 70 ezer vállalkozás 11%-át társas gazdálkodási formában jegyezték be, az önálló vállalkozók aránya (83%). Az előbbiekek száma 2,5%-kal mérséklődött, az utóbbiaké kismértékben (0,5%-kal) emelkedett.



Forrás: KSH

A megyében működő gazdasági szervezetek összetételét tekintve az önálló vállalkozások adják a legnagyobb szeletet, nevesítve több mint 80%-ot (57.358 db). Társas vállalkozásokból 7938 db működik, ami több mint 12%-ot tesz ki. A nonprofit szervezetek aránya 5% (3339 db). A 7,9 ezer társas vállalkozás 69%-át kitevő korlátolt felelősségű társaságok száma 1,7, a 26%-át képviselő betéti társaságoké 4,0%-kal fogyott. Részvénytársaságból 2-vel több (75), szövetkezetből 17-tel kevesebb (153) szerepelt a regisztrációban, mint 2018. június végén.



Forrás:KSH

A társas vállalkozások közel kilenczede legfeljebb 9 főt foglalkoztatott, a 249 fő felettiékből 13 volt a megyében. Főtevékenységük alapján a társas vállalkozások a kereskedelem (24%), a tudományos és műszaki tevékenység (13%) nemzetgazdasági ágakban, valamint az iparban (12%) és az építőiparban (9,9%), az önálló vállalkozók a mezőgazdaságban (61%) és az ingatlanügyletek (8,4%) nemzetgazdasági ágban fordultak elő leggyakrabban.

2.6. Beruházások és ipar

A Békés megyei székhelyű gazdasági szervezetek 2019 I. félévében 43 milliárd forint értékű új beruházást valósítottak meg, összehasonlítva áron 9,8%-kal többet az egy évvel korábbinál. A növekedés alacsonyabb volt a 16%-os országos átlagnál. A fejlesztési források 25%-át a mezőgazdaság, 24%-át a feldolgozóipar, 7,8%-át a víz- és hulladékgazdálkodás területén használták fel. A víz- és hulladékgazdálkodás beruházásainak volumene 3,3-szeresére bővült, ami szennyvízhálózat kiépítésével függött össze. Az agrárium teljesítményértéke összehasonlítva áron 27%-kal nőtt, a feldolgozóiparé 29%-kal csökkent. A feldolgozóiparon belül a kohászat, fémfeldolgozás, az élelmiszeripar, valamint a gép, berendezés gyártása területén valósultak meg a legnagyobb értékű beruházások. Anyagi-műszaki összetétel szerint a fejlesztési források 44%-át épületek és egyéb építmények építésére, 33%-át import, 18%-át belföldi gépek, berendezések és járművek beszerzésére fordították. Az épületek és egyéb építmények beruházási volumene 15, a külföldi gyártású gépek, berendezések és járműveké 8,2, a hazaiaké 5,2%-kal emelkedett. Az értékadatok alapján a gépek, berendezések és járművek 65%-a importból származott.

A 49 főnél többet foglalkoztató, megyei székhelyű ipari vállalkozások termelési értéke 165 milliárd forintot tett ki, ami összehasonlítva áron 2,6%-kal meghaladta a 2018. I. félévét. Az ipari produktum legnagyobb hányadát, 25%-át adó gép, gépi berendezés gyártásának kibocsátása 1,7%-kal emelkedett, a megye iparának másik meghatározó területén, az élelmiszeriparban (alapvetően a húsiparban) viszont 7,4%-kal visszaesett a termelés volumene. Az ipar teljesítménynövekedéséhez elsősorban a gumi-, műanyag- és építőanyag-ipar, valamint a fa-, papír- és nyomdaipar 28, illetve 5,6%-os bővülése járult hozzá.

3. Várható tendenciák bemutatása

A Nemzeti Foglalkoztatási Szolgálat minden negyedévben elkészíti a munkaerő-gazdálkodási felmérését. Az utolsó közzétett prognózis 2019. 2. negyedévében készült, mely prognózis az előző félévi jelentésben már bemutatásra került, így jelen dokumentum készítésének időpontjában nem áll rendelkezésre adat ezen fejezet elkészítéséhez.

4. Mellékletek

4.1. A munkaerő-kínálat bemutatása

3. táblázat: Nyilvántartott álláskeresőkre vonatkozó adatok területi összehasonlítása (2019. 3. negyedév)

	Békés megye	Dél-Alföld	Magyarország
A nyilvántartott álláskeresők gazdaságilag aktív népességhez viszonyított relatív mutatója %-ban	7,2%	5,2%	5,3%
Pályakezdők aránya a nyilvántartott álláskeresőkön belül	11,0%	9,7%	9,5%

4. táblázat: Nyilvántartott álláskeresőkre vonatkozó adatok időbeli összehasonlítása

Mutatók	2018. 3. negyedév	2019. 2. negyedév	2019. 3. negyedév
Nyilvántartott álláskeresők száma összesen	11232	11493	11375
Ebből:			
Pályakezdők	1288	1067	1253
Tartós munkanélküliek	2590	2766	2906
Nyilvántartott álláskeresők számának megoszlása nemek szerint			
Férfiak	5406	5688	5600
Nők	5772	5769	5741
Nyilvántartott álláskeresők számának megoszlása életkor szerint			
25 évesnél fiatalabbak	1838	1777	1933
25-54 évesek	6533	6984	6821
55 év és felette	2356	2697	2587
Nyilvántartott álláskeresők számának megoszlása iskolai végzettség szerint			
Legfeljebb általános iskola	4383	4553	4287
Szaktunoképző, szakiskola	3229	3344	3288
Szakközépiskola, technikum	1655	1716	1796
Gimnázium	1419	1362	1449
Felsőfokú végzettség	491	482	530
Csoportos létszámleépítési bejelentések által érintett létszám	25	0	18
Segélyezés			
Járadék típusú ellátásban részesítettek száma	1889	1841	1774
Segély típusú ellátásban részesítettek száma	1070	1296	1356
FHT-ban RSZS-ben részesítettek száma	2839	2814	2733

4.2. A munkaerő-kereslet bemutatása

5. táblázat: A támogatott és nem támogatott új álláshelyek számának alakulása

	2018. 3. negyedév	2019. 2. negyedév	2019. 3. negyedév
Nem támogatott új álláshelyek száma	995	694	614
Támogatott új álláshelyek száma	2571	799	1404

6. táblázat: Bejelentett betöltetlen álláshelyek száma a negyedév végén

Időszak	Záró állomány
2018. 3. negyedév	2956
2019. 2. negyedév	1837
2019. 3. negyedév	1736

4.3. A foglalkoztatási adatok ismertetése

7. táblázat: Alkalmazásban állók megoszlása gazdasági ágak szerint

Békés megye 2019. 1. félév		Összesen	Fizikai foglalkozásúak	Szellemi foglalkozásúak
A	Mezőgazdaság, erdőgazdálkodás, halászat	5872	4502	1368
B	Bányászat, kőfejtés	-	-	-
C	Feldolgozóipar	18 872	14 842	4022
D	Villamosenergia-, gáz-, gőzellátás, légkondicionálás	-	-	-
B+C+D	Ipar, víz- és hulladékgazdálkodás nélkül	18 908	14 865	4034
E	Vízellátás, szennyvíz gyűjtése, kezelése, hulladékgazdálkodás, szennyeződésmentesítés	2248	1626	621
B+C+D+E	Ipar	21 156	16 491	4656
F	Építőipar	3780	2996	781
G	Kereskedelem, gépjárműjavítás	6877	4852	2023
H	Szállítás, raktározás	1597	1269	327
I	Szálláshely-szolgáltatás, vendéglátás	2421	2096	323
J	Információ, kommunikáció	202	51	150
K	Pénzügyi, biztosítási tevékenység	470	49	420
L	Ingatlanügyletek	249	139	109
M	Szakmai, tudományos, műszaki tevékenység	1257	424	832
N	Adminisztratív és szolgáltatást támogató tevékenység	1612	1403	209
O	Közigazgatás, védelem; kötelező társadalombiztosítás	7436	2645	4790
P	Oktatás	8322	1667	6654
Q	Humán-egészségügyi, szociális ellátás	15630	8110	7513
R	Művészet, szórakoztatás, szabad idő	1105	451	654
S	Egyéb szolgáltatás	761	174	587
A-S	Összesen	78743	47318	31396

8. táblázat: Az alkalmazásban állók keresetének változása

Időszak	Havi bruttó átlagkereset, Ft			Havi nettó átlagkereset, Ft		
	fizikai foglalkozású	szellemi foglalkozású	összesen	fizikai foglalkozású	szellemi foglalkozású	összesen
2018. 1. félév	191 804	305 194	238 953	127 551	202 953	158 904
2019. 1. félév	215 652	324 361	260 177	143 408	215 700	173 017

4.4. A közfoglalkoztatás alakulása

10. táblázat: Közfoglalkoztatásra vonatkozó adatok

	2018. 3. negyedév	2019. 2. negyedév	2019. 3. negyedév
Közfoglalkoztatásban részt vevők negyedéves átlagos létszáma			
Békés megye	7980	n.a	n.a
Dél-Alföld	16 839	n.a	n.a
Magyarország	123 098	n.a	n.a
Közfoglalkoztatási ráta			
Békés megye	44%	n.a	n.a
Dél-Alföld	36%	n.a	n.a
Magyarország	33%	n.a	n.a

4.5. A gazdasági szervezetekre vonatkozó adatok, tendenciák

11. táblázat: Regisztrált gazdasági szervezetek száma gazdasági ág és gazdálkodási forma szerint 2019. június 30-án

Gazdasági ág		Gazdasági szervezetek száma összesen	Ebből			
			társas vállalkozás	önálló vállalkozó	vállalkozás összesen	nonprofit szervezet
A	Mezőgazdaság, erdőgazdálkodás, halászat	35 363	626	34 719	35 345	14
B	Bányászat, kőfejtés	14	10	4	14	-
C	Feldolgozóipar	2136	898	1233	2131	5
D	Villamosenergia-, gáz-, gőzellátás, légkondicionálás	31	27	3	30	1
B+C+D	Ipar, víz- és hulladékgazdálkodás nélkül	2181	935	1240	2175	6
E	Vízellátás, szennyvíz gyűjtése, kezelése, hulladékgazdálkodás, szennyeződésmentesítés	97	48	26	74	14
B+C+D+E	Ipar	2278	983	1266	2249	20
F	Építőipar	2672	788	1877	2665	7
G	Kereskedelem, gépjárműjavítás	4611	1928	2675	4603	8
H	Szállítás, raktározás	744	300	443	743	1
I	Szálláshely-szolgáltatás, vendéglátás	1861	399	1441	1840	9
J	Információ, kommunikáció	916	287	627	914	2
K	Pénzügyi, biztosítási tevékenység	903	136	765	901	2
L	Ingtalanügyletek	5846	318	4841	5159	595
M	Szakmai, tudományos, műszaki tevékenység	3978	1048	2908	3956	20
N	Adminisztratív és szolgáltatást támogató tevékenység	1292	315	959	1274	18
O	Közigazgatás, védelem; kötelező társadalombiztosítás	257	2	-	2	19
P	Oktatás	2010	118	1491	1609	324
Q	Humán-egészségügyi, szociális ellátás	1485	422	702	1124	301
R	Művészet, szórakoztatás, szabad idő	2086	135	1052	1187	862
S	Egyéb szolgáltatás	2860	133	1589	1722	1136
T, U	Egyéb tevékenységek	77	-	3	3	1
Összesen		69 239	7938	57 358	65 296	3339

12. táblázat: A regisztrált gazdasági szervezetek számának alakulása

Időpont		Gazdasági szervezetek száma összesen	Ebből			
			társas vállalkozás	önálló vállalkozó	vállalkozás összesen	nonprofit szervezet
			Száma			
2018.	március 31.	68816	8224	56605	64829	3373
	június 30.	69179	8140	57078	65218	3351
	szeptember 30.	69339	8031	57358	65389	3340
	december 31.	69139	8023	57174	65197	3337
2019.	március 31.	69 246	7983	57 310	65 293	3352
	június 30.	69 239	7938	57 358	65 296	3339
	szeptember 30.					
	december 31.					

4.6. Beruházások és ipar

13. táblázat: A gazdasági szervezetek beruházásainak értéke és indexe gazdasági ágak szerint 2019 1. félév

Gazdasági ág		Beruházás összesen		Ebből		
		millió Ft	előző év azonos időszaka = 100,0	épületek és egyéb építmények	belföldi	import
					gépek, berendezések, járművek	
		millió Ft				
A	Mezőgazdaság, erdőgazdálkodás, halászat	10 712	127,1	4032	1511	3309
B	Bányászat, kőfejtés	-	-	-	-	-
C	Feldolgozóipar	10 531	70,7	2045	3666	4819
D	Villamosenergia-, gáz-, gőzellátás, légkondicionálás	-	-	-	-	-
B+C+D	Ipar, víz- és hulladékgazdálkodás nélkül	10 817	72,3	2149	3744	4923
E	Vízellátás, szennyvíz gyűjtése, kezelése, hulladékgazdálkodás, szennyeződésmentesítés	3341	328,5	2589	282	469
B+C+D+E	Ipar	14 158	88,6	4738	4027	5392
F	Építőipar	2985	225,2	807	337	1840
G	Kereskedelem, gépjárműjavítás	2369	102,1	698	595	1075
H	Szállítás, raktározás	2380	117,9	1405	48	926
I	Szálláshely-szolgáltatás, vendéglátás	467	135,2	210	155	102
J	Információ, kommunikáció	56	71,5	7	32	16
K	Pénzügyi, biztosítási tevékenység	16	93,8	12	2	2
L	Ingatlanügyletek	1507	458,2	1389	67	51
M	Szakmai, tudományos, műszaki tevékenység	333	68,7	50	62	221
N	Adminisztratív és szolgáltatást támogató tevékenység	369	73,9	70	79	221
Gazdasági ág		Beruházás összesen		Ebből		

		millió Ft	előző év azonos időszaka = 100,0	épületek és egyéb építmények	belföldi	import
					gépek, berendezések, járművek	
millió Ft						
O	Közigazgatás, védelem; kötelező társadalombiztosítás	2987	94,7	2331	316	331
P	Oktatás	1093	81,7	701	255	136
Q	Humán-egészségügyi, szociális ellátás	1657	82,1	1152	183	321
R	Művészet, szórakoztatás, szabad idő	1913	245,9	1445	127	341
S	Egyéb szolgáltatás	49	44,5	18	13	18
A-S	Összesen	43 051	109,8	19 066	7808	14 305

14. táblázat: A Békés megyei székhelyű ipar adatai

Időszak	Termelés	Belföldi	Export-	Összes
		értékesítés		
millió Ft				
2018. 1. félév	157 932	55 655	98 595	154 250
2019. 1. félév	164 899	61 538	102 448	163 986