

**Foglalkoztatási Paktum Békés Megyében**

**TOP-5.1.1-15-2016-00001**



**Féléves gazdasági és foglalkoztatási gyorsjelentés  
2019. IV. negyedév – 2020. I. negyedév**

**Készítette: Békés Megyei Paktumiroda**

**2020**

**SZÉCHENYI** 



MAGYARORSZÁG  
KORMÁNYA

**Európai Unió**  
Európai Szociális  
Alap



**BEFEKTETÉS A JÖVŐBE**

## 1. Bevezetés – a gyorsjelentés célja és felépítése

A Békés Megyei Foglalkoztatási Paktum féléves gazdasági és foglalkoztatási gyorsjelentést tesz közé annak érdekében, hogy a gazdasági és munkaerő-piaci szereplők átfogó képet kapjanak a megye aktuális helyzetéről. A gyorsjelentés valamennyi érintett szereplő számára kiindulási alapot nyújt nemcsak egyfajta általános szintű tájékozódáshoz, hanem a fejlesztési irányai meghatározásához, valamint a rövid és hosszú távú fejlesztések megtervezéséhez is. A féléves gazdasági és foglalkoztatási gyorsjelentés közvetlen célja tehát az, hogy a megalapozott döntések meghozatalához szükséges, a különböző adatbázisokban fellelhető információkat egy dokumentumban, strukturált formában mutassa be.

A gyorsjelentésből a következő – közhiteles forrásból származó – adatok ismerhetők meg:

- I. Munkaerő-kínálatra vonatkozó adatok:
  - Nyilvántartott álláskeresők száma, valamint a munkavállalási korú népességhez viszonyított aránya
  - A nyilvántartott álláskeresők megoszlása nemek, életkor, iskolai végzettség szerinti megoszlásban
  - Pályakezdő és tartós munkanélküliek száma, a nyilvántartott álláskeresőkhöz viszonyított aránya
- II. Munkaerő-keresletre vonatkozó adatok:
  - A bejelentett új álláshelyek száma, nemzetgazdasági ág, valamint előírt legalacsonyabb iskolai végzettség szerinti megoszlásban
  - Támogatott és nem támogatott új álláshelyek száma
  - A bejelentett betöltetlen álláshelyek negyedév végi záró állománya
- III. Foglalkoztatási adatok:
  - Az alkalmazásban állók számának megoszlása nemzetgazdasági ágak szerint
  - Fizikai és szellemi foglalkoztatottak száma
  - Havi bruttó/nettó átlagkereset
  - Közfoglalkoztatottak száma, a közfoglalkoztatási mutató/közfoglalkoztatási ráta alakulása
- IV. Gazdasági szervezetek:
  - Regisztrált gazdasági szervezetek száma gazdasági ág és gazdálkodási forma szerint
- V. Beruházások és ipar:
  - A gazdasági szervezetek beruházásainak értéke és indexe gazdasági ágak szerint
  - A megyei székhelyű ipar termelési és értékesítési adatai
- VI. Várható tendenciák a foglalkoztatásban

Minden adatkörben az elérhető legfrissebb adatokat mutatjuk be, valamint biztosítjuk az adatok térbeli és időbeli összehasonlíthatóságát:

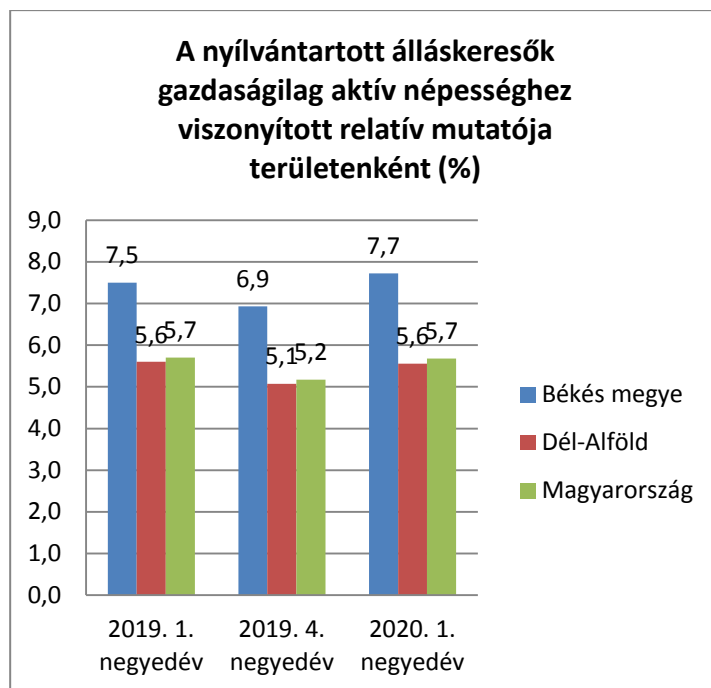
- egyfelől ahol szakmailag indokolt, feltüntetjük a regionális és országos adatokat is;
- másfelől az elemzett időszak adatai mellett bemutatjuk az előző időszak, valamint az előző év azonos időszakának adatait is.

A gyorsjelentésben szereplő adatok számításáról, illetve a felhasznált forrásokról a „Féléves gazdasági és foglalkoztatási gyorsjelentés összeállításának módszertana” című dokumentum nyújt tájékoztatást.

## 2. Békés megye gazdasági-foglalkoztatási helyzetének bemutatása

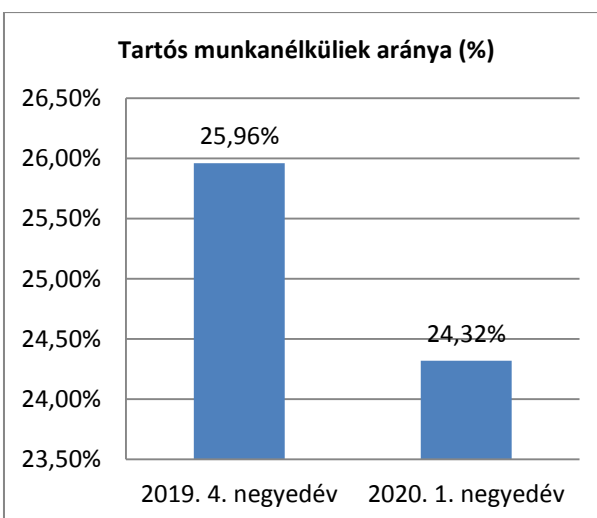
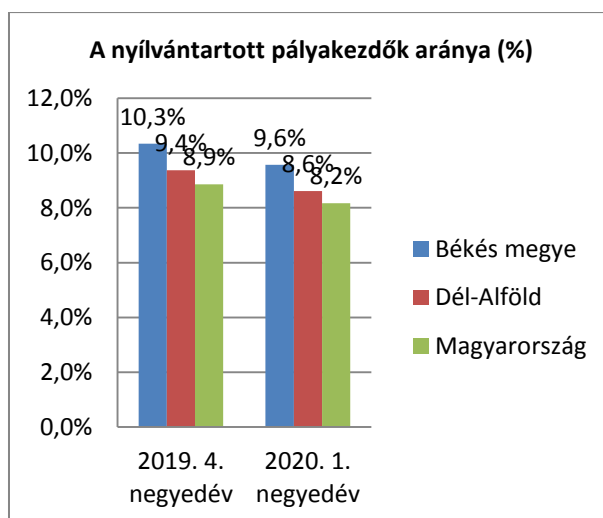
### 2.1. Munkaerő-kínálat bemutatása

Békés megyében 2020. 1. negyedévében a nyilvántartott álláskeresők száma átlagosan 12,249 fő volt, amely a gazdaságilag aktív népesség 7,7%-a. Gazdaságilag aktívak azok, akik megjelennek a munkaerőpiacon, azaz a foglalkoztatottak és a munkanélküliek. Ez az érték magasabb, mint Magyarország (5,7%), valamint a dél-alföldi megyék átlaga (5,6%). Az álláskeresők száma 2019. 4. negyedévéhez képest 0,8%-kal, míg 2019. 1. negyedévéhez viszonyítva 0,2%-kal több volt, azaz az első negyedéves tendencia a 2019. 1. negyedévéénél kissé negatívabb képet mutat.



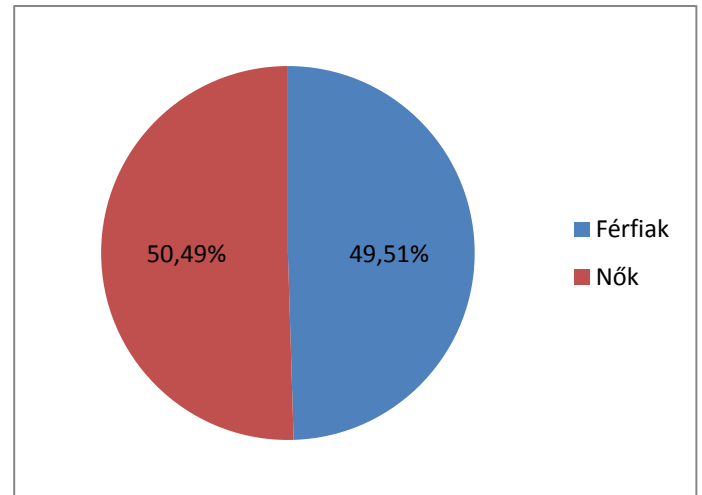
Forrás: nfsz.munka.hu

Az első negyedév végén átlagosan a nyilvántartott álláskeresők 9,6%-a (1172 fő) **pályakezdő** – ez az érték a régiós és az országos átlagnál kissé magasabb érték volt. A fiatalok elhelyezkedését két tényező nehezítheti: a munkakeresők nem megfelelő képzése, a magasabb végzettségűek esetében pedig a megfelelő munkahelyek hiánya. Az álláskeresők több mint ¼-e (2956 fő) legalább 365 napja szerepel a nyilvántartásban. A **tartós munkanélküliség** országos és régiós szinten is nagy problémát jelent, az érintettek munkaerőpiaci integrálhatósága nehéz.



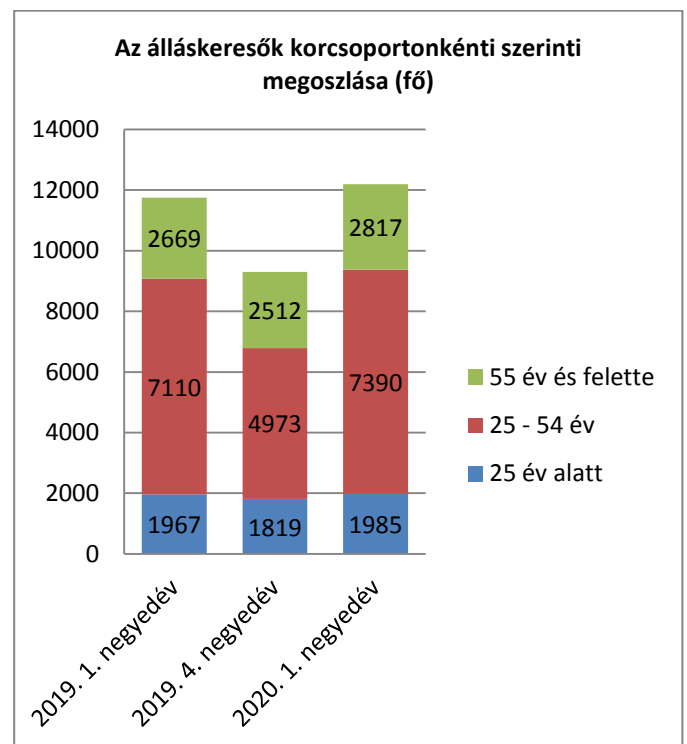
Forrás: nfsz.munka.hu

A nyilvántartásban szereplő álláskeresők **49,51%-a férfi, 50,49%-a nő**. Mindkét csoport számában ingadozás tapasztalható az elmúlt időszakban. A férfiak 2020. 1. negyedévében az előző negyedévhez képest 734 fővel többen, 2019. 1. negyedévéhez képest pedig 371 fővel többen szerepeltek a regisztráltak között. A nők esetében a növekedés mértéke 2019. 4. negyedévéhez viszonyítva 542 fő, míg 2019. 1. negyedévéhez képest 75 fő.



Forrás: nfsz.munka.hu

Az álláskeresők **korcsoportonkénti megoszlását** tekintve a legnagyobb részt a 25-54 éves korosztály jelenti (61%), a 25 évesnél fiatalabbak aránya 16%, az 55. életévüket betöltők részesedése pedig 23%. A 25 évesnél fiatalabbak részesedésében 2019. 1. negyedévéhez viszonyítva számottevő változás nem tapasztalható (-0,4% pont), 2019. 4. negyedévben részarányuk 0,3% ponttal volt alacsonyabb, mint az idei év 1. negyedévben. Az álláskeresők számát legnagyobb arányban kitevő 25-54 éves korosztály részesedése a vizsgált időszakokban stagnálást mutatott (2019. 1. negyedév: 60,5%, 2019. 4. negyedév 60,3%). Az 55 éves vagy idősebb korosztály részaránya

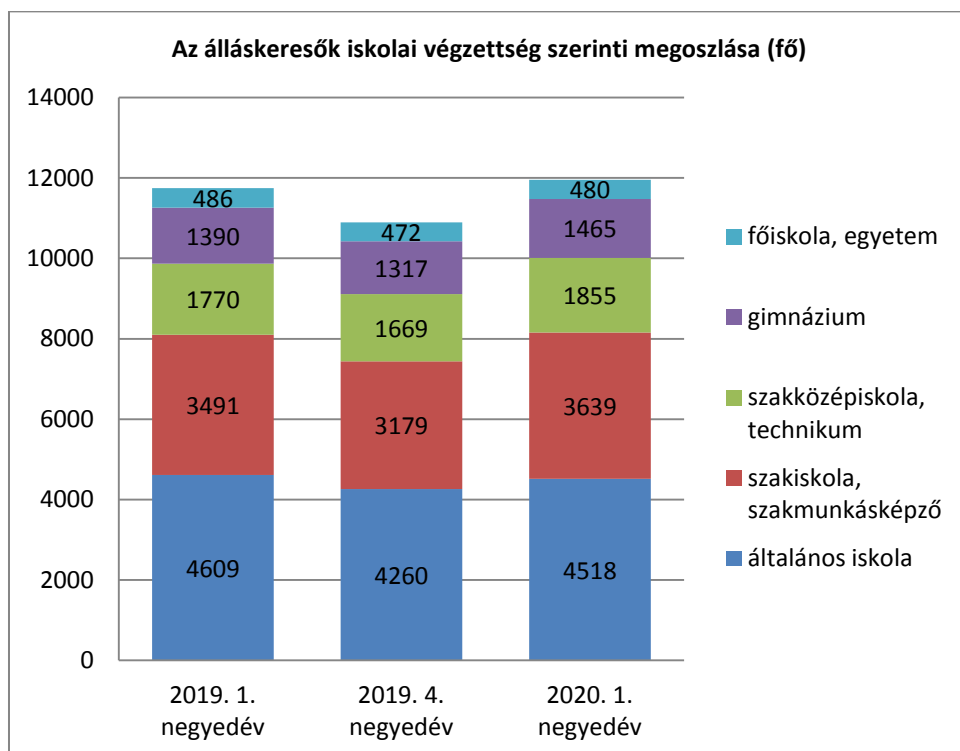


Forrás: nfsz.munka.hu

2019. 1. negyedéve és 2019. 4. negyedéve között 22,7%-ról 23,0%-ra emelkedett, majd további kismértékű, 0,1%-pontos növekedés következett be. Tekintettel arra, hogy a vizsgált időszakban a nyilvántartott álláskeresők száma valamennyi korosztálya esetében ingadozott, az eltérő arányokat az egyes csoportok számában tapasztalt eltérő mértékű esés indokolja.

Az álláskeresők **iskolai végzettségére** vonatkozó adatok igazolják azt az általános tendenciát, miszerint az alacsony iskolai végzettségűek nagyobb eséllyel válnak munkanélkülivé: 2020. 1. negyedévében az álláskeresők 37%-a legfeljebb általános iskolai végzettséggel rendelkezett. A szakmunkás/szakiskolai végzettségűek viszonylag magas aránya (29%) közvetett módon mutatja a szakképzési rendszer problémáit is. A munkanélküliség legkevésbé a szakközépiskolai/technikusi végzettségűek (15%) gimnáziumi (12%) és a felsőfokú végzettséggel rendelkezőket veszélyezteti (4%). Valamennyi csoport létszáma stagnált a

vizsgált időtávokban. 2019. 1. negyedévéhez viszonyítva a legfeljebb általános iskolai végzettséggel rendelkezők részaránya csökkent kis mértékben (39%-ról 37%-ra).

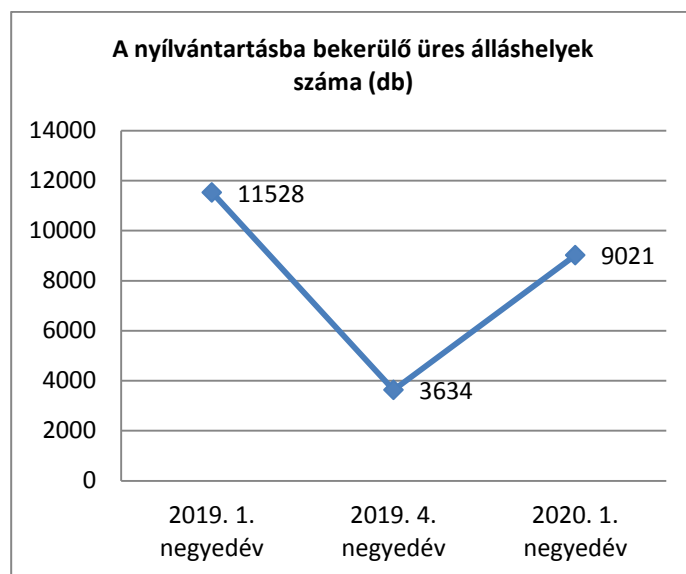


Forrás: nfsz.munka.hu

A munkaerő-kínálatot nagyobb mértékben emelhetik a **csoportos létszámleépítések** az adott félévben. Az NFSZ-hez érkezett bejelentések alapján Békés megyében a vizsgált időszakban csoportos létszámleépítés nem történt.

## 2.2. Munkaerő-kereslet bemutatása

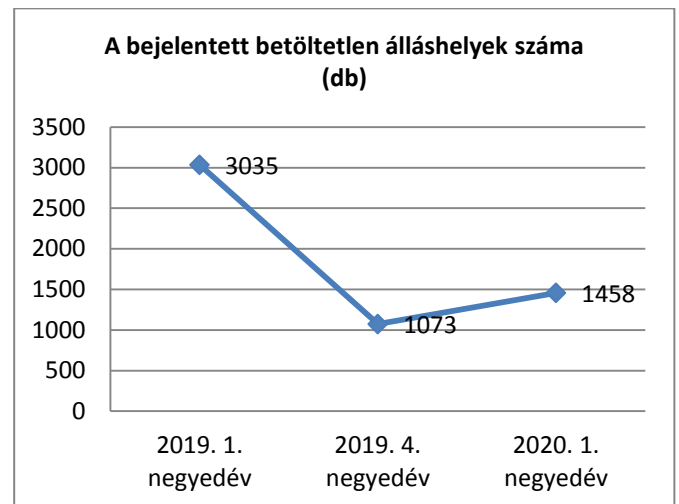
2020. 1. negyedévében összesen 9.021 **üres álláshelyet** jelentettek be Békés megye foglalkoztatási osztályain, amely 5387 db-bal magasabb a 2019. 4. negyedévi adatoknál, viszont 2507 db-bal kevesebb a 2019. 1. negyedévi adatoknál. A nagy különbségeket elsősorban a **közfoglalkoztatás okozhatja.**



Forrás: nfsz.munka.hu

Ezt az is alátámasztja, hogy a negyedévben bejelentett álláshelyek **18%-a nem támogatott, 82%-a támogatott** álláshelynek minősült, az utóbbi kategória jellemzően a közfoglalkoztatást foglalja magában. Egy évvel korábban, 2019. 1. negyedévében kissé nagyobb eltolódást állapíthatunk meg **a nem támogatott, 21% -, és a támogatott 79% álláshelyek arányában.**

Az 1. negyedév végén a **betöltetlen álláshelyek záró állománya** 1458 db volt, amely 385 darabbal több az előző negyedévi, valamint 1577-el kevesebb a 2019. 1. negyedévi záró állománynál, azaz a betöltetlen álláshelyek száma a megyében a vizsgált időszakban kissé ingadozott.



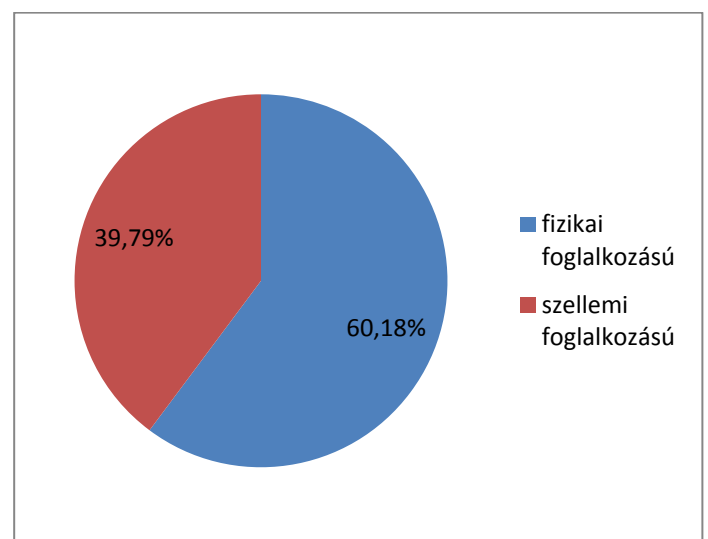
Forrás: nfsz.munka.hu

### 2.3. Foglalkoztatási adatok

A Központi Statisztikai Hivatal adatbázisából jelenleg a foglalkoztatottokról nem állnak rendelkezésre adatok 2020. 1. negyedévére vonatkozóan, így jelentésükben az elérhető legfrissebb, 2019. 1-4. negyedévi adatok kerülnek bemutatásra. Emellett fontos megjegyezni, hogy a Nemzeti Foglalkoztatási Szolgálat nyilvántartott álláskeresőkre vonatkozó adatbázisától eltérően a KSH nem egy adott hónap vagy negyedév adatait mutatja be, hanem az adott év januárja óta eltelt időszakot átlagolja.

2019. 2. félévében Békés megyében az alkalmazásban állók létszáma 78 655 fő volt, amely 0,1%-kal magasabb, mint a 2018. azonos időszakában rögzített létszám.

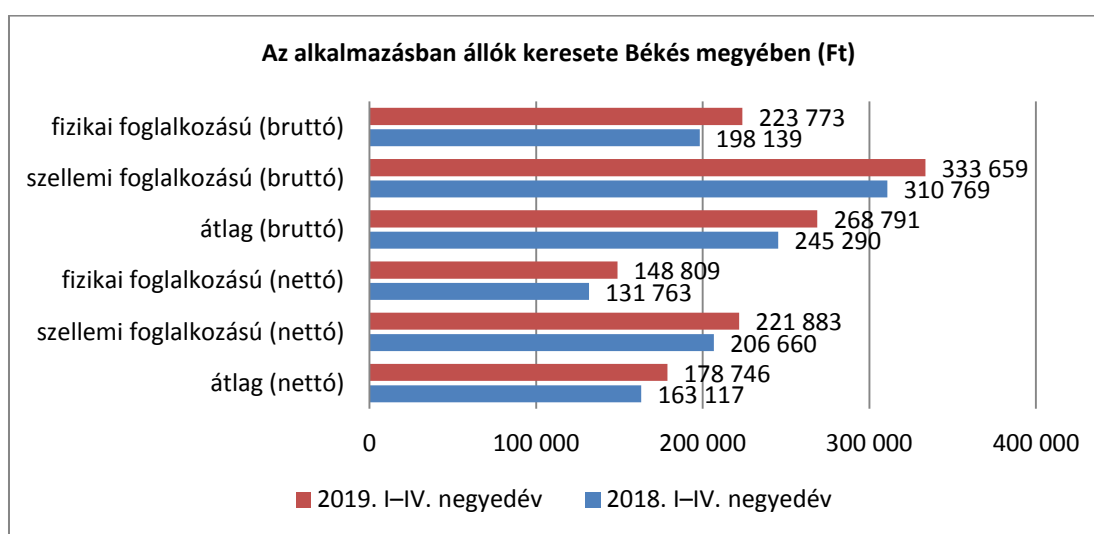
A munkavállalók 60,1%-a fizikai, 39,8%-a szellemi munkát végzett a vizsgált időszakban.



Forrás: KSH

A gazdasági ágak között **legnagyobb foglalkoztatónak** a feldolgozóipar (C) minősült, ahol (18.723fő) számára biztosítottak kereseti lehetőséget. Ezt követi a humán-egészségügyi, szociális ellátás (Q), 15.421fővel. Jelentős, 5000 főt meghaladó alkalmazotti létszámmal rendelkezett az Oktatás (P); (8267 fő), a Közigazgatás, védelem; kötelező társadalombiztosítás (O); (7526 fő), Kereskedelem, gépjárműjavítás (G); (6844 fő) Mezőgazdaság, erdőgazdálkodás, halászat (A); (5948 fő). Bővebb információk a 4.3. mellékletben találhatóak.

2018. 1-4. negyedévéhez viszonyítva a havi **bruttó átlagkereset** 10,5%-kal emelkedett 2019.-ben, amely így meghaladta a 268 000 forintot. Ezen belül a fizikai foglalkozásúak átlagosan bruttó 223 773 Ft-ot, míg a szellemi foglalkozásúak 333 651 forintot kerestek.



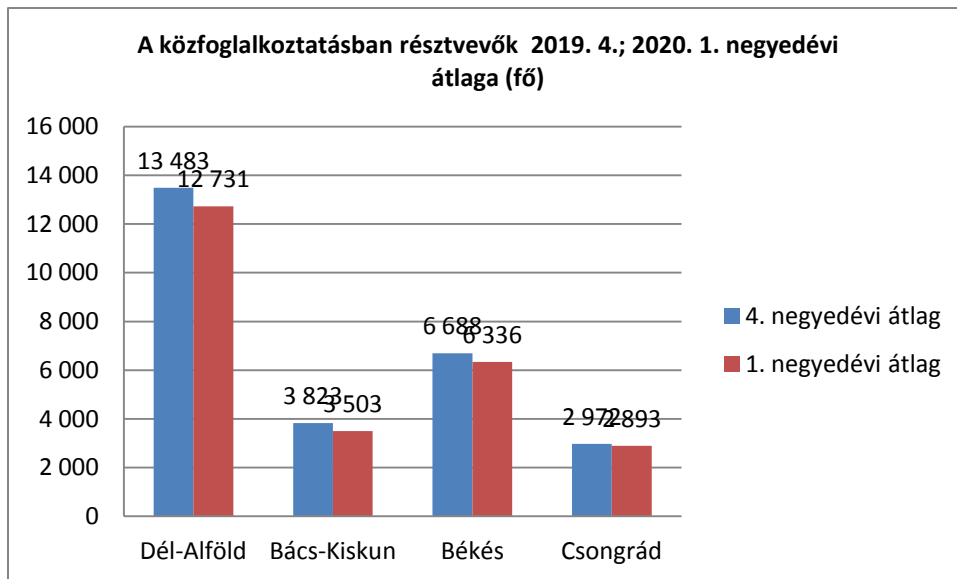
Forrás: KSH

## 2.4. Közfoglalkoztatási adatok

2019. október és 2020. március közötti időszakban a közfoglalkoztatásban részt vevők átlagos létszáma Békés megyében 6.512 fő volt.

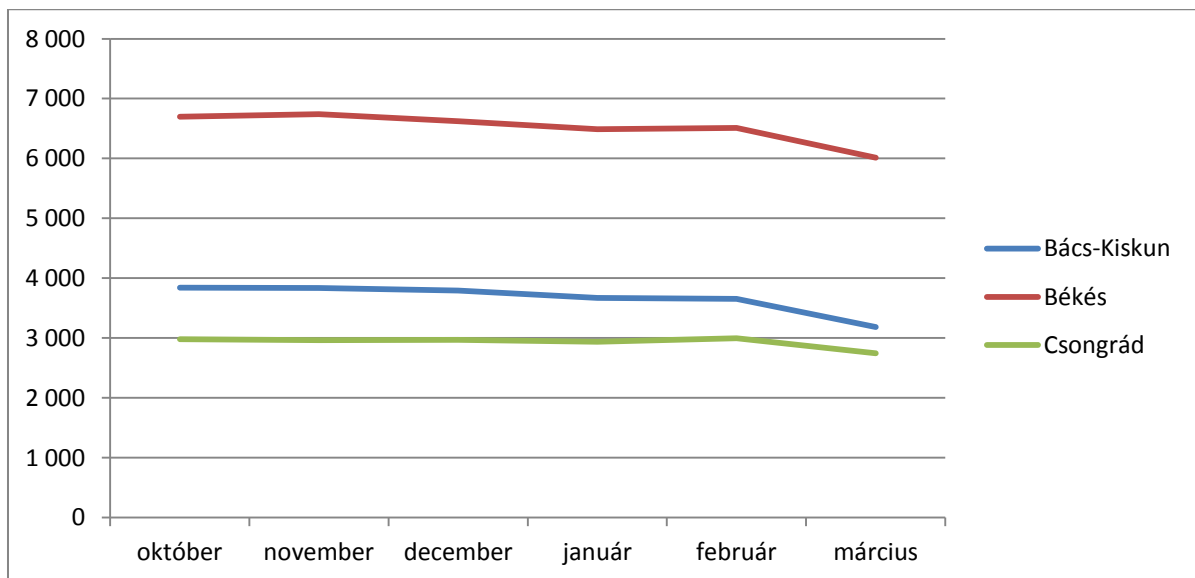
A Belügyminisztérium adatbázisa alapján a közfoglalkoztatás igen elterjedt foglalkoztatási forma Békés megyében. 2020. 1. negyedév végén meghaladja a dél-alföldi és az országos átlagokat is: a közfoglalkoztatási ráta<sup>1</sup> a dél-alföldi megyékben átlagosan 29%, Magyarországon 26%, míg a megyében ez a szám 35%.

<sup>1</sup> A közfoglalkoztatási ráta kiszámításának módja: közfoglalkoztatásban részt vevők havi átlagos létszáma/(nyilvántartott álláskeresők átlagos zárónapi száma + közfoglalkoztatásban részt vevők havi átlagos létszáma).



Forrás: Belügyminisztérium

Fontos megjegyezni viszont, hogy a közfoglalkoztatásban alkalmazottak száma folyamatosan csökken országosan, mely tendenciát a Békés megyei létszámváltozás is jól tükröz.

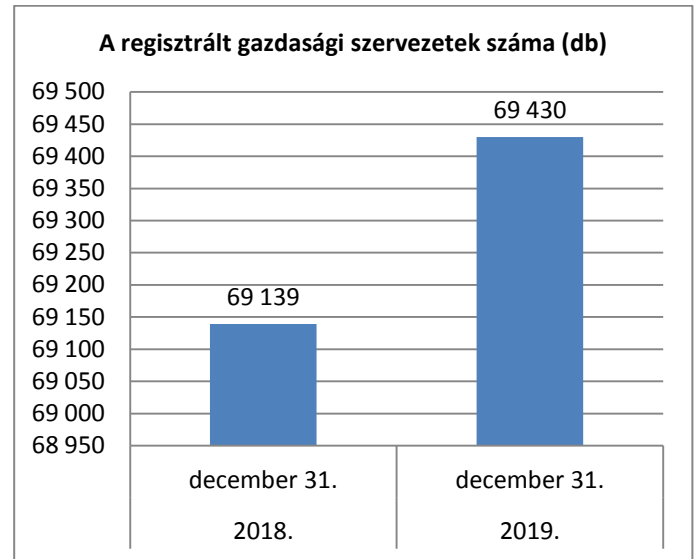


Forrás: Belügyminisztérium



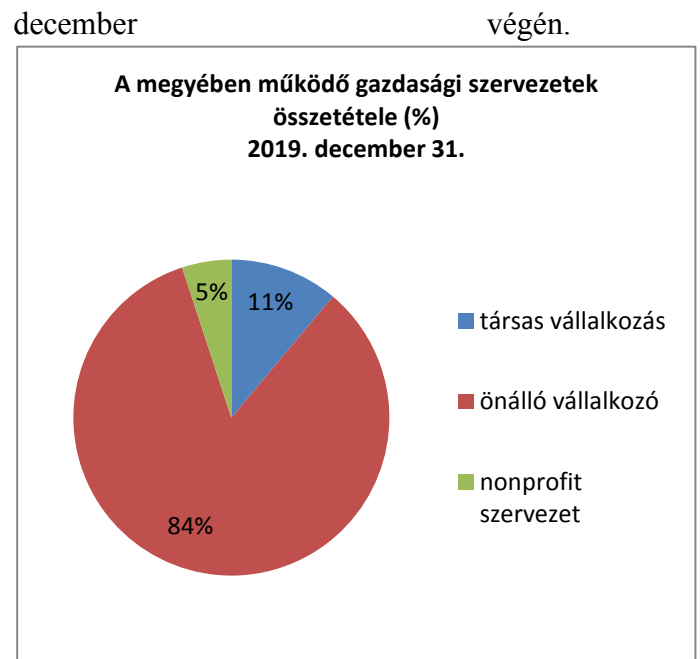
## 2.5. Gazdasági szervezetek

A foglalkoztatásban meghatározó szerepet töltenek be a **gazdasági szervezetek**. A KSH 2019. december 31-én 69 430 gazdasági szervezetet tartott nyilván Békés megyében. Számuk a 2018. december 31-hez képest szinte megegyezik. A csaknem 70 ezer vállalkozás 11%-át társas gazdálkodási formában jegyezték be, az önálló vállalkozók aránya (84%). Az előbbieket száma 1,6%-kal mérséklődött, az utóbbiaké kismértékben (0,7%-kal) emelkedett.



Forrás: KSH

A megyében működő gazdasági szervezetek összetételét tekintve az önálló vállalkozások adják a legnagyobb szeletet, nevesítve több mint 80%-ot (57.593 db). Társas vállalkozásokból 7898 db működik, ami több mint 11%-ot tesz ki. A nonprofit szervezetek aránya 5% (3329 db). A 7,9 ezer társas vállalkozás 70%-át kitevő korlátolt felelősségű társaságok száma alig változott (-8), a 26%-át képviselő betéti társaságoké 4,1%-kal fogyott. Részvénytársaságból 2-vel több (78), szövetkezetből 18%-kal kevesebb (137) szerepelt a regisztrációban, mint 2018.



Forrás: KSH

A társas vállalkozások 89%-a legfeljebb 9 főt foglalkoztatott, a 249 fő felettiekből 12 volt a megyében. Főtevékenységük alapján a társas vállalkozások a kereskedelem (24%), a tudományos és műszaki tevékenység (13%) nemzetgazdasági ágakban, valamint az iparban (12%) és az építőiparban (10%), az önálló vállalkozók a mezőgazdaságban (60%) és az ingatlanügyletek (8,4%) nemzetgazdasági ágban fordultak elő leggyakrabban.

## 2.6. Beruházások és ipar

A Békés megyei székhelyű gazdasági szervezetek 2019-ben 108 milliárd forint értékű új beruházást valósítottak meg, összehasonlítva áron 8,5%-kal többet az egy évvel korábbinál. A növekedés kissé magasabb volt a 6,9%-os országos átlagnál. A fejlesztési források 29%-át a feldolgozóiparban, 22%-át a mezőgazdaságban, 7,8–7,8%-át pedig a víz- és hulladékgazdálkodás, illetve a közigazgatás területén használták fel. A víz- és hulladékgazdálkodás teljesítményértéke reálértéken majdnem a kétszeresére emelkedett, elsősorban a szennyvíz gyűjtésével, kezelésével, illetve a hulladékgazdálkodással kapcsolatos fejlesztéseknek köszönhetően. Az agrárium beruházási volumene 13, a közigazgatásé 9,4%-kal nőtt, a feldolgozóiparé 12%-kal csökkent. A feldolgozóiparon belül a gép, gépi berendezés gyártása, a kohászat, fémfeldolgozás és az élelmiszeripar területén valósultak meg a legnagyobb értékű beruházások.

A 49 főnél többet foglalkoztató, megyei székhelyű ipari vállalkozások termelési értéke 330 milliárd forintot tett ki, ami összehasonlítva áron 3,9%-kal magasabb volt a 2018. évinél. Az ipari produktum legnagyobb hányadát, 23%-át adó gép, gépi berendezés gyártásának kibocsátása 1,5%-kal emelkedett, a megye iparának másik meghatározó területén, a(z) – húsiparra épülő – élelmiszeriparban viszont 2,0%-kal csökkent a termelés volumene. Az ipar teljesítménynövekedéséhez legnagyobb mértékben a gumi-, műanyag- és építőanyag-ipar (ezen belül elsősorban az építőanyag-ipar) 33%-os bővülése járult hozzá.

### 3. Várható tendenciák bemutatása

A Nemzeti Foglalkoztatási Szolgálat minden negyedévben elkészíti a munkaerő-gazdálkodási felmérését. A 2020. I. negyedévben a Nemzeti Foglalkoztatási Szolgálat (a továbbiakban: NFSZ) 59. alkalommal készítette el negyedéves munkaerő-gazdálkodási felmérését. A megszólított szervezetek közül a beérkezett, elemzésben felhasználható adatlapok száma 12,5 ezer db-ot tett ki.

A beérkezett válaszok alapján Békés megyében 2019. december 31-hez viszonyítva 2020. december 31-ig tovább fog növekedni a foglalkoztatottak létszáma. A várható növekedés mértéke közfoglalkoztatás nélkül 1,2%-os lesz a megyében, amely kissé elmarad a dél-alföldi (1,4%), és megegyezik az országos (1,2%) adatokkal.

1. táblázat: NMF szerinti létszámváltozás közfoglalkoztatás nélkül

| Terület      | 2019.12.31 | Várható létszám<br>2020. 12.31. |     |
|--------------|------------|---------------------------------|-----|
|              | Fő         | Fő                              | %   |
| Békés megye  | 29873      | 30229                           | 1,2 |
| Dél-Alföld   | 102262     | 103644                          | 1,4 |
| Magyarország | 679228     | 687286                          | 1,2 |

Forrás: nfsz.munka.hu

Amennyiben a foglalkoztatottak létszámába a közfoglalkoztatottakat is beleszámoljuk, a változás közel azonos, mely alól kivételt képez Békés megye, ahol a növekedés várható mértéke lényegesen alacsonyabb: 2019. december 31-én a foglalkoztatottak létszáma Békés megyében várhatóan 0,4%-kal, a Dél-Alföldön 1,0%-kal, Magyarország teljes területén pedig szintén 1,1%-kal, fogja meghaladni a 2019. december 31-i szintet.

2. táblázat: NMF szerinti létszámváltozás közfoglalkoztatással

| Terület      | 2019.12.31 | Várható létszám<br>2020. 12.31. |     |
|--------------|------------|---------------------------------|-----|
|              | Fő         | Fő                              | %   |
| Békés megye  | 32225      | 32354                           | 0,4 |
| Dél-Alföld   | 106567     | 107611                          | 1,0 |
| Magyarország | 693453     | 701169                          | 1,1 |

Forrás: nfsz.munka.hu

## 4. Mellékletek

### 4.1. A munkaerő-kínálat bemutatása

3. táblázat: Nyilvántartott álláskeresőkre vonatkozó adatok területi összehasonlítása (2020. 1. negyedév)

|  | Békés megye | Dél-Alföld | Magyarország |
|--|-------------|------------|--------------|
| A nyilvántartott álláskeresők gazdaságilag aktív népességhez viszonyított relatív mutatója %-ban | 7,7%        | 5,6%       | 5,7%         |
| Pályakezdők aránya a nyilvántartott álláskeresőkön belül   | 9,6%        | 8,6%       | 8,2%         |

4. táblázat: Nyilvántartott álláskeresőkre vonatkozó adatok időbeli összehasonlítása

| Mutatók   | 2019. 1. negyedév | 2019. 4. negyedév | 2020. 1. negyedév |
|---|-------------------|-------------------|-------------------|
| Nyilvántartott álláskeresők száma összesen  | 11783             | 10956             | 12249             |
| <b>Ebből:</b>   |                   |                   |                   |
| Pályakezdők   | 1147              | 1133              | 1172              |
| Tartós munkanélküliek   | 2666              | 2826              | 2965              |
| <b>Nyilvántartott álláskeresők számának megoszlása nemek szerint</b>              |                   |                   |                   |
| Férfiak   | 5941              | 5578              | 6312              |
| Nők   | 5805              | 5338              | 5880              |
| <b>Nyilvántartott álláskeresők számának megoszlása életkor szerint</b>            |                   |                   |                   |
| 25 évesnél fiatalabbak  | 1967              | 1819              | 1985              |
| 25-54 évesek  | 7110              | 6585              | 7390              |
| 55 év és felette  | 2669              | 2512              | 2817              |
| <b>Nyilvántartott álláskeresők számának megoszlása iskolai végzettség szerint</b> |                   |                   |                   |
| Legfeljebb általános iskola   | 4609              | 4260              | 4518              |
| Szaktunoképző, szakiskola   | 3491              | 3179              | 3639              |
| Szakközépiskola, technikum  | 1770              | 1669              | 1855              |
| Gimnázium   | 1390              | 1317              | 1465              |
| Felsőfokú végzettség  | 486               | 472               | 480               |
| Csoportos létszámleépítési bejelentések által érintett létszám                    | 231               | 0                 | 0                 |
| <b>Segélyezés</b>   |                   |                   |                   |
| Járadék típusú ellátásban részesítettek száma                                     | 1920              | 1749              | 2145              |
| Segély típusú ellátásban részesítettek száma                                      | 1265              | 1360              | 1431              |
| FHT-ban RSZS-ben részesítettek száma  | 2888              | 2811              | 2811              |

## 4.2. A munkaerő-kereslet bemutatása

5. táblázat: A támogatott és nem támogatott új álláshelyek számának alakulása

|                                     | 2019. 1. negyedév | 2019. 4. negyedév | 2020. 1. negyedév |
|-------------------------------------|-------------------|-------------------|-------------------|
| Nem támogatott új álláshelyek száma | 824               | -                 | 534               |
| Támogatott új álláshelyek száma     | 3018              | -                 | 2473              |

6. táblázat: Bejelentett betöltetlen álláshelyek száma a negyedév végén

| Időszak           | Záró állomány |
|-------------------|---------------|
| 2019. 1. negyedév | 3035          |
| 2019. 4. negyedév | 1073          |
| 2020. 1. negyedév | 1458          |

## 4.3. A foglalkoztatási adatok ismertetése

7. táblázat: Alkalmazásban állók megoszlása gazdasági ágak szerint

| Békés megye 2019. 1-4. negyedév |   | Összesen     | Fizikai foglalkozásúak | Szellemi foglalkozásúak |
|---------------------------------|---|--------------|------------------------|-------------------------|
| A                               | Mezőgazdaság, erdőgazdálkodás, halászat   | 5948         | 4563                   | 1382                    |
| B                               | Bányászat, kőfejtés   | -            | -                      | -                       |
| C                               | Feldolgozóipar  | 18723        | 14709                  | 4006                    |
| D                               | Villamosenergia-, gáz-, gőzellátás, légkondicionálás                                  | -            | -                      | -                       |
| B+C+D                           | Ipar, víz- és hulladékgazdálkodás nélkül  | 18761        | 14735                  | 4019                    |
| E                               | Vízellátás, szennyvíz gyűjtése, kezelése, hulladékgazdálkodás, szennyeződésmentesítés | 2244         | 1628                   | 615                     |
| B+C+D+E                         | Ipar  | 21006        | 16363                  | 4634                    |
| F                               | Építőipar   | 3892         | 3090                   | 799                     |
| G                               | Kereskedelem, gépjárműjavítás   | 6844         | 4851                   | 1991                    |
| H                               | Szállítás, raktározás   | 1587         | 1256                   | 331                     |
| I                               | Szálláshely-szolgáltatás, vendéglátás   | 2488         | 2155                   | 331                     |
| J                               | Információ, kommunikáció  | 198          | 47                     | 152                     |
| K                               | Pénzügyi, biztosítási tevékenység   | 357          | 37                     | 320                     |
| L                               | Ingatlanügyletek  | 262          | 150                    | 112                     |
| M                               | Szakmai, tudományos, műszaki tevékenység  | 1313         | 441                    | 872                     |
| N                               | Adminisztratív és szolgáltatást támogató tevékenység                                  | 1655         | 1436                   | 219                     |
| O                               | Közigazgatás, védelem; kötelező társadalombiztosítás                                  | 7526         | 2729                   | 4797                    |
| P                               | Oktatás   | 8267         | 1666                   | 6601                    |
| Q                               | Humán-egészségügyi, szociális ellátás   | 15421        | 7900                   | 7513                    |
| R                               | Művészet, szórakoztatás, szabad idő   | 1138         | 476                    | 662                     |
| S                               | Egyéb szolgáltatás  | 753          | 171                    | 581                     |
| A-S                             | Összesen  | <b>78655</b> | <b>47332</b>           | <b>31295</b>            |

**8. táblázat: Az alkalmazásban állók keresetének változása**

| Időszak  | Havi bruttó átlagkereset, Ft |                       |          | Havi nettó átlagkereset, Ft |                       |          |
|----------|------------------------------|-----------------------|----------|-----------------------------|-----------------------|----------|
|          | fizikai foglalkozású         | szellemi foglalkozású | összesen | fizikai foglalkozású        | szellemi foglalkozású | összesen |
| 2018. év | 198 139                      | 310 769               | 245 290  | 131 763                     | 206 660               | 163 117  |
| 2019. év | 223 773                      | 333 659               | 268 791  | 148 809                     | 221 883               | 178 746  |

#### 4.4. A közfoglalkoztatás alakulása

**10. táblázat: Közfoglalkoztatásra vonatkozó adatok**

|   | 2019. 1. negyedév | 2019. 4. negyedév | 2020. 1. negyedév |
|---|-------------------|-------------------|-------------------|
| <b>Közfoglalkoztatásban részt vevők negyedéves átlagos létszáma</b> |                   |                   |                   |
| Békés megye   | 7589              | 6688              | 6336              |
| Dél-Alföld  | 15 664            | 13 483            | 12 731            |
| Magyarország  | 113 286           | 103 826           | 93 661            |
| <b>Közfoglalkoztatási ráta</b>                                      |                   |                   |                   |
| Békés megye   | 41%               | 39%               | 35%               |
| Dél-Alföld  | 33%               | 33%               | 29%               |
| Magyarország  | 30%               | 30%               | 26%               |

## 4.5. A gazdasági szervezetekre vonatkozó adatok, tendenciák

11. táblázat: Regisztrált gazdasági szervezetek száma gazdasági ág és gazdálkodási forma szerint 2019. december 31-én

| Gazdasági ág |   | Gazdasági szervezetek száma összesen | Ebből              |                   |                      |                     |
|--------------|---|--------------------------------------|--------------------|-------------------|----------------------|---------------------|
|              |   |                                      | társas vállalkozás | önálló vállalkozó | vállalkozás összesen | nonprofit szervezet |
| A            | Mezőgazdaság, erdőgazdálkodás, halászat   | 35 153                               | 626                | 34 508            | 35 134               | 15                  |
| B            | Bányászat, kőfejtés   | 14                                   | 10                 | 4                 | 14                   | -                   |
| C            | Feldolgozóipar  | 2150                                 | 891                | 1254              | 2145                 | 5                   |
| D            | Villamosenergia-, gáz-, gőzellátás, légkondicionálás                                  | 31                                   | 27                 | 3                 | 30                   | 1                   |
| B+C+D        | Ipar, víz- és hulladékgazdálkodás nélkül  | 2195                                 | 928                | 1261              | 2189                 | 6                   |
| E            | Vízellátás, szennyvíz gyűjtése, kezelése, hulladékgazdálkodás, szennyeződésmentesítés | 95                                   | 46                 | 29                | 75                   | 12                  |
| B+C+D+E      | Ipar  | 2290                                 | 974                | 1290              | 2264                 | 18                  |
| F            | Építőipar   | 2801                                 | 791                | 2003              | 2794                 | 7                   |
| G            | Kereskedelem, gépjárműjavítás   | 4605                                 | 1902               | 2696              | 4598                 | 7                   |
| H            | Szállítás, raktározás   | 756                                  | 303                | 452               | 755                  | 1                   |
| I            | Szálláshely-szolgáltatás, vendéglátás   | 1868                                 | 402                | 1446              | 1848                 | 8                   |
| J            | Információ, kommunikáció  | 934                                  | 283                | 649               | 932                  | 2                   |
| K            | Pénzügyi, biztosítási tevékenység   | 892                                  | 130                | 760               | 890                  | 2                   |
| L            | Ingtalanügyletek  | 5839                                 | 315                | 4826              | 5141                 | 601                 |
| M            | Szakmai, tudományos, műszaki tevékenység  | 4055                                 | 1054               | 2980              | 4034                 | 19                  |
| N            | Adminisztratív és szolgáltatást támogató tevékenység                                  | 1293                                 | 307                | 969               | 1276                 | 17                  |
| O            | Közigazgatás, védelem; kötelező társadalombiztosítás                                  | 267                                  | 2                  | -                 | 2                    | 21                  |
| P            | Oktatás   | 2016                                 | 113                | 1502              | 1615                 | 324                 |
| Q            | Humán-egészségügyi, szociális ellátás   | 1503                                 | 425                | 722               | 1147                 | 296                 |
| R            | Művészet, szórakoztatás, szabad idő   | 2112                                 | 134                | 1083              | 1217                 | 857                 |
| S            | Egyéb szolgáltatás  | 2975                                 | 137                | 1703              | 1840                 | 1133                |
| T, U         | Egyéb tevékenységek   | 71                                   | -                  | 4                 | 4                    | 1                   |
| Összesen     |   | 69 430                               | 7898               | 57 593            | 65 491               | 3329                |

12. táblázat: A regisztrált gazdasági szervezetek számának alakulása

| Időpont |                | Gazdasági szervezetek száma összesen | Ebből              |                   |                      |                     |
|---------|----------------|--------------------------------------|--------------------|-------------------|----------------------|---------------------|
|         |                |                                      | társas vállalkozás | önálló vállalkozó | vállalkozás összesen | nonprofit szervezet |
|         |                |                                      | Száma              |                   |                      |                     |
| 2018.   | március 31.    | 68816                                | 8224               | 56605             | 64829                | 3373                |
|         | június 30.     | 69179                                | 8140               | 57078             | 65218                | 3351                |
|         | szeptember 30. | 69339                                | 8031               | 57358             | 65389                | 3340                |
|         | december 31.   | 69139                                | 8023               | 57174             | 65197                | 3337                |
| 2019.   | március 31.    | 69 246                               | 7983               | 57 310            | 65 293               | 3352                |
|         | június 30.     | 69 239                               | 7938               | 57 358            | 65 296               | 3339                |
|         | szeptember 30. | 69308                                | 7913               | 57 457            | 65 370               | 3336                |
|         | december 31.   | 69430                                | 7898               | 57 593            | 65 491               | 3329                |

#### 4.6. Beruházások és ipar

13. táblázat: A gazdasági szervezetek beruházásainak értéke és indexe gazdasági ágak szerint 2019. év

| Gazdasági ág |   | Beruházás összesen |                                  | Ebből                        |                               |        |
|--------------|---|--------------------|----------------------------------|------------------------------|-------------------------------|--------|
|              |   | millió Ft          | előző év azonos időszaka = 100,0 | épületek és egyéb építmények | belföldi                      | import |
|              |   |                    |                                  |                              | gépek, berendezések, járművek |        |
|              |   |                    |                                  | millió Ft                    |                               |        |
| A            | Mezőgazdaság, erdőgazdálkodás, halászat   | 24 135             | 113,4                            | 10 374                       | 3411                          | 6529   |
| B            | Bányászat, kőfejtés   | -                  | -                                | -                            | -                             | -      |
| C            | Feldolgozóipar  | 30 931             | 88,3                             | 10 599                       | 7880                          | 12 440 |
| D            | Villamosenergia-, gáz-, gőzellátás, légkondicionálás                                  | -                  | -                                | -                            | -                             | -      |
| B+C+D        | Ipar, víz- és hulladékgazdálkodás nélkül  | 31 553             | 88,7                             | 10 886                       | 8 108                         | 12 547 |
| E            | Vízellátás, szennyvíz gyűjtése, kezelése, hulladékgazdálkodás, szennyeződésmentesítés | 8410               | 198,3                            | 6228                         | 779                           | 1403   |
| B+C+D+E      | Ipar  | 39 963             | 100,4                            | 17 113                       | 8887                          | 13 951 |
| F            | Építőipar   | 5184               | 130,1                            | 1241                         | 922                           | 3020   |
| G            | Kereskedelem, gépjárműjavítás   | 5277               | 104,4                            | 1609                         | 1215                          | 2453   |
| H            | Szállítás, raktározás   | 5654               | 103,9                            | 3921                         | 154                           | 1579   |
| I            | Szálláshely-szolgáltatás, vendéglátás   | 1404               | 151,4                            | 804                          | 301                           | 299    |
| J            | Információ, kommunikáció  | 108                | 69,8                             | 22                           | 55                            | 31     |
| K            | Pénzügyi, biztosítási tevékenység   | 86                 | 250,6                            | 12                           | 5                             | 68     |
| L            | Ingatlanügyletek  | 3300               | 277,6                            | 3094                         | 130                           | 75     |
| M            | Szakmai, tudományos, műszaki tevékenység  | 818                | 128,9                            | 145                          | 202                           | 472    |
| N            | Adminisztratív és szolgáltatást támogató tevékenység                                  | 1422               | 131,9                            | 300                          | 235                           | 883    |
| Gazdasági ág |   | Beruházás összesen |                                  | Ebből                        |                               |        |



|            | millió Ft  | előző év azonos időszaka = 100,0 | épületek és egyéb építmények | belföldi                      | import        |               |
|------------|--|----------------------------------|------------------------------|-------------------------------|---------------|---------------|
|            |  |                                  |                              | gépek, berendezések, járművek |               |               |
| millió Ft  |  |                                  |                              |                               |               |               |
| <b>O</b>   | Közigazgatás, védelem; kötelező társadalombiztosítás | 8427                             | 109,4                        | 6387                          | 1177          | 837           |
| <b>P</b>   | Oktatás  | 4497                             | 107,8                        | 3481                          | 772           | 238           |
| <b>Q</b>   | Humán-egészségügyi, szociális ellátás                | 2984                             | 58,6                         | 1948                          | 320           | 716           |
| <b>R</b>   | Művészet, szórakoztatás, szabad idő                  | 4492                             | 150,6                        | 3311                          | 317           | 864           |
| <b>S</b>   | Egyéb szolgáltatás                                   | 474                              | 237,4                        | 297                           | 133           | 44            |
| <b>A-S</b> | Összesen   | <b>108 227</b>                   | <b>108,5</b>                 | <b>54 060</b>                 | <b>18 238</b> | <b>32 060</b> |

14. táblázat: A Békés megyei székhelyű ipar adatai

| Időszak         | Termelés | Belföldi    | Export- | Összes  |
|-----------------|----------|-------------|---------|---------|
|                 |          | értékesítés |         |         |
| millió Ft       |          |             |         |         |
| <b>2018. év</b> | 313 029  | 113 618     | 194 936 | 308 555 |
| <b>2019. év</b> | 329 805  | 126 409     | 202 517 | 328 926 |