

Foglalkoztatási Paktum Békés Megyében

TOP-5.1.1-15-2016-00001



**Féléves gazdasági és foglalkoztatási gyorsjelentés
2020. II. negyedév – 2020. III. negyedév**

Készítette: Békés Megyei Paktumiroda

2020

SZÉCHENYI 



MAGYARORSZÁG
KORMÁNYA

Európai Unió
Európai Szociális
Alap



BEFEKTETÉS A JÖVŐBE

1. Bevezetés – a gyorsjelentés célja és felépítése

A Békés Megyei Foglalkoztatási Paktum féléves gazdasági és foglalkoztatási gyorsjelentést tesz közé annak érdekében, hogy a gazdasági és munkaerő-piaci szereplők átfogó képet kapjanak a megye aktuális helyzetéről. A gyorsjelentés valamennyi érintett szereplő számára kiindulási alapot nyújt nemcsak egyfajta általános szintű tájékozódáshoz, hanem a fejlesztési irányai meghatározásához, valamint a rövid és hosszú távú fejlesztések megtervezéséhez is. A féléves gazdasági és foglalkoztatási gyorsjelentés közvetlen célja tehát az, hogy a megalapozott döntések meghozatalához szükséges, a különböző adatbázisokban fellelhető információkat egy dokumentumban, strukturált formában mutassa be.

A gyorsjelentésből a következő – közhiteles forrásból származó – adatok ismerhetők meg:

- I. Munkaerő-kínálatra vonatkozó adatok:
 - Nyilvántartott álláskeresők száma, valamint a munkavállalási korú népességhez viszonyított aránya
 - A nyilvántartott álláskeresők megoszlása nemek, életkor, iskolai végzettség szerinti megoszlásban
 - Pályakezdő és tartós munkanélküliek száma, a nyilvántartott álláskeresőkhöz viszonyított aránya
- II. Munkaerő-keresletre vonatkozó adatok:
 - A bejelentett új álláshelyek száma, nemzetgazdasági ág, valamint előírt legalacsonyabb iskolai végzettség szerinti megoszlásban
 - Támogatott és nem támogatott új álláshelyek száma
 - A bejelentett betöltetlen álláshelyek negyedév végi záró állománya
- III. Foglalkoztatási adatok:
 - Az alkalmazásban állók számának megoszlása nemzetgazdasági ágak szerint
 - Fizikai és szellemi foglalkoztatottak száma
 - Havi bruttó/nettó átlagkereset
 - Közfoglalkoztatottak száma, a közfoglalkoztatási mutató/közfoglalkoztatási ráta alakulása
- IV. Gazdasági szervezetek:
 - Regisztrált gazdasági szervezetek száma gazdasági ág és gazdálkodási forma szerint
- V. Beruházások és ipar:
 - A gazdasági szervezetek beruházásainak értéke és indexe gazdasági ágak szerint
 - A megyei székhelyű ipar termelési és értékesítési adatai
- VI. Várható tendenciák a foglalkoztatásban

Minden adatkörben az elérhető legfrissebb adatokat mutatjuk be, valamint biztosítjuk az adatok térbeli és időbeli összehasonlíthatóságát:

- egyfelől ahol szakmailag indokolt, feltüntetjük a regionális és országos adatokat is;
- másfelől az elemzett időszak adatai mellett bemutatjuk az előző időszak, valamint az előző év azonos időszakának adatait is.

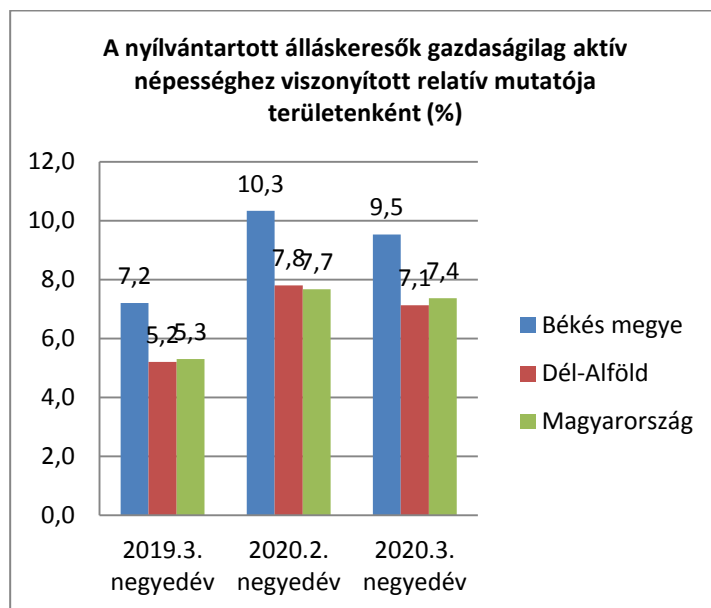
A gyorsjelentésben szereplő adatok számításáról, illetve a felhasznált forrásokról a „Féléves gazdasági és foglalkoztatási gyorsjelentés összeállításának módszertana” című dokumentum nyújt tájékoztatást.

2. Békés megye gazdasági-foglalkoztatási helyzetének bemutatása

2.1. Munkaerő-kínálat bemutatása

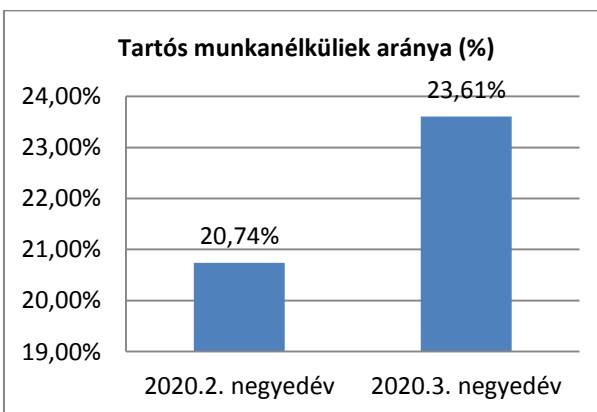
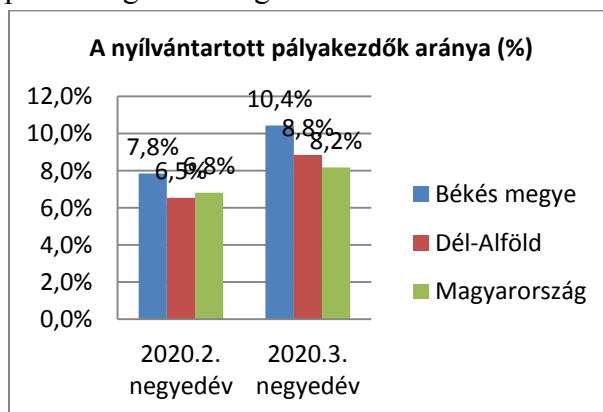
A féléves gazdasági és foglalkoztatási gyorsjelentés időszaka egybe esik a 2020-as COVID 19 – koronavírus járvány magyarországi megjelenésével, melynek következtében 2020. március 11-én országos veszélyhelyzetet hirdettek ki. A gazdaság jelentősen visszaesett, tízezrek veszítették el munkájukat, melynek hatása a megye munkaerő-piacára, gazdaságára is rányomta a bélyegét.

Békés megyében 2020. 3. negyedévében a nyilvántartott álláskeresők száma átlagosan 15,043 fő volt, amely a gazdaságilag aktív népesség 9,5%-a. Gazdaságilag aktívak azok, akik megjelennek a munkaerőpiacon, azaz a foglalkoztatottak és a munkanélküliek. Ez az érték magasabb, mint Magyarország (7,4%), valamint a dél-alföldi megyék átlaga (7,1%). Az álláskeresők száma 2020. 2. negyedévéhez képest 7,8%-kal kevesebb, míg 2019. 3. negyedévéhez viszonyítva 32,2%-kal több volt, azaz a harmadik negyedéves tendencia a vírus következtében 2019. 3. negyedévéénél jóval negatívabb képet mutat.



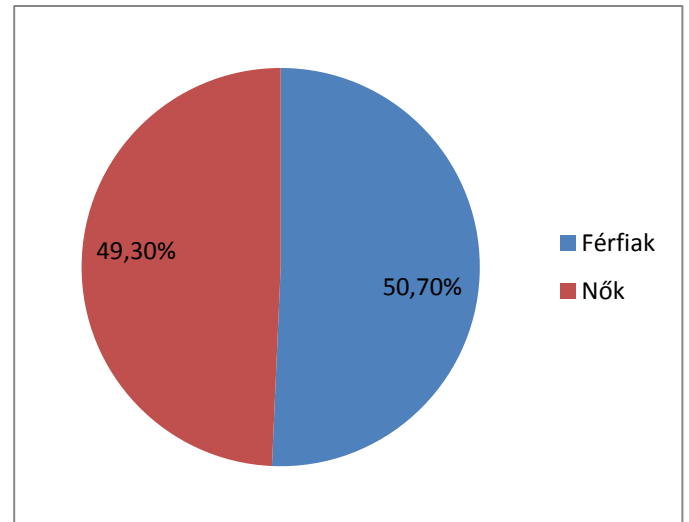
Forrás: nfsz.munka.hu

A harmadik negyedév végén átlagosan a nyilvántartott álláskeresők 10,4%-a (1569 fő) **pályakezdő** – ez az érték a régiós és az országos átlagnál magasabb érték volt. A fiatalok elhelyezkedését két tényező nehezítheti: a munkakeresők nem megfelelő képzése, a magasabb végzettségűek esetében pedig a megfelelő munkahelyek hiánya. Az álláskeresők majdnem ¼-e (3525 fő) legalább 365 napja szerepel a nyilvántartásban. A **tartós munkanélküliség** országos és régiós szinten is nagy problémát jelent, az érintettek munkaerő-piaci integrálhatósága nehéz.



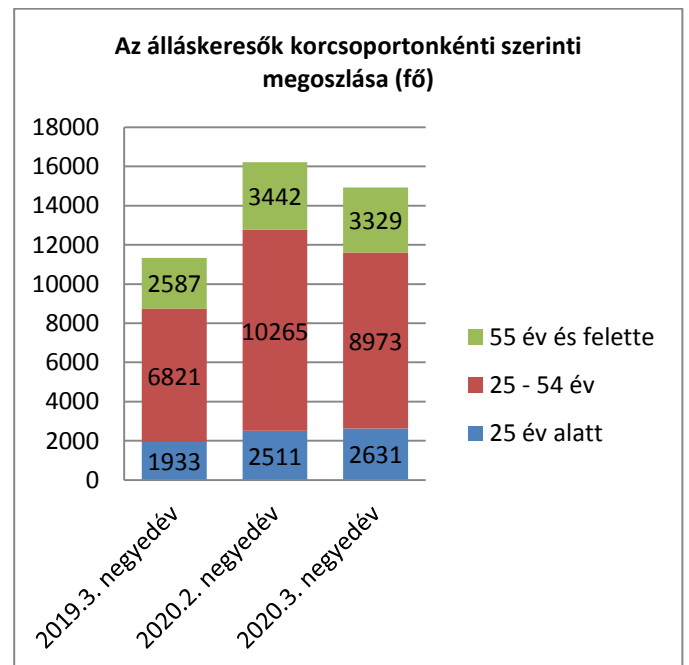
Forrás: nfsz.munka.

A nyilvántartásban szereplő álláskeresők **50,70%-a férfi, 49,30%-a nő**. Mindkét csoport számában drasztikus növekedés tapasztalható az elmúlt időszakban. A férfiak 2020. 3. negyedévében az előző negyedévhez képest 542 fővel kevesebben, 2019. 3. negyedévéhez képest pedig 2059 fővel többen szerepeltek a regisztráltak között. A nők esetében a csökkenés mértéke 2020. 2. negyedévéhez viszonyítva 613 fő, míg 2019. 3. negyedévéhez a növekedés 1663 fő.



Forrás: nfsz.munka.hu

Az álláskeresők **korcsoportonkénti megoszlását** tekintve a legnagyobb részt a 25-54 éves korosztály jelenti (60%), a 25 évesnél fiatalabbak aránya 18%, az 55. életévüket betöltők részesedése pedig 22%. A 25 évesnél fiatalabbak részesedésében 2019. 3. negyedévéhez viszonyítva számottevő változás nem tapasztalható (-0,5% pont), 2020. 3. negyedévben részarányuk viszont 2,14% ponttal volt magasabb, mint az idei év 3. negyedévben. Az álláskeresők számát legnagyobb arányban kitevő 25-54 éves korosztály részesedése a vizsgált időszakokban stagnálást mutatott (2019. 3. negyedév: 60,1%, 2020. 2. negyedév 63,3%). Az 55 éves vagy idősebb korosztály részaránya

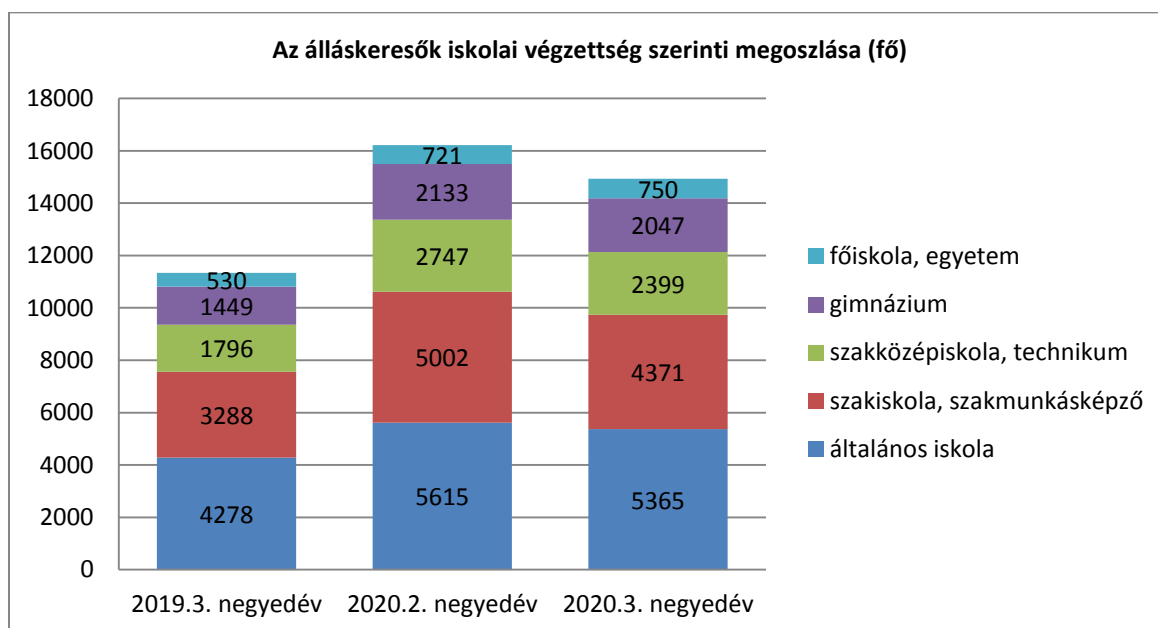


Forrás: nfsz.munka.hu

2019. 3. negyedéve és 2020. 3. negyedéve között 22,8%-ról 22,9%-ra emelkedett elhanyagolható mértékben. Az elmúlt évek jelentéseinek adatsorait megvizsgálva látható, hogy a COVID-19 miatt az álláskeresők száma megnövekedett, azonban a növekedés a vizsgált korcsoportokat egyformán érintette, kirívó változás nem mutatható ki. Megállapítható tehát, hogy a vizsgált korosztályok mindegyikét egyformán érintette a járvány.

Az álláskeresők **iskolai végzettségére** vonatkozó adatok igazolják azt az általános tendenciát, miszerint az alacsony iskolai végzettségűek nagyobb eséllyel válnak munkanélkülivé: 2020. 3. negyedévében az álláskeresők 36%-a legfeljebb általános iskolai végzettséggel rendelkezett. A szakmunkás/szakiskolai végzettségűek viszonylag magas aránya (29%) közvetett módon mutatja a szakképzési rendszer problémáit is. A munkanélküliség legkevésbé a szakközépiskolai/technikusi végzettségűek (16%) gimnáziumi (14%) és a felsőfokú végzettséggel rendelkezőket veszélyezteti (5%). Valamennyi csoport létszáma stagnált a

vizsgált időtávokban. 2019. 3. negyedévéhez viszonyítva a legfeljebb általános iskolai végzettséggel rendelkezők részaránya csökkent kis mértékben (38%-ról 36%-ra).

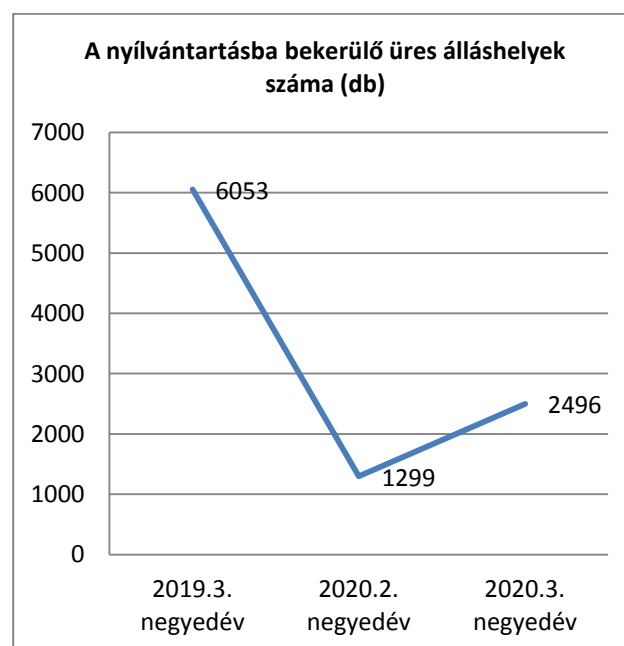


Forrás: nfsz.munka.hu

A munkaerő-kínálatot nagyobb mértékben emelhetik a **csoportos létszámleépítések** az adott félévben. Az NFSZ-hez érkezett bejelentések alapján Békés megyében a vizsgált időszakban csoportos létszámleépítés 2020. 2. negyedévében 182 főt érintett (április 19 fő, május 48 fő, június 115 fő), 2020. 3. negyedévében pedig 80 főt (július 40 fő, augusztus 40 fő). A korábbi jelentésekből megállapítható, hogy csoportos a létszámleépítés mértéke kiugró az időszakban, mely egyértelműen a koronavírus járvány negatív gazdasági hatásaira vezethető vissza.

2.2. Munkaerő-kereslet bemutatása

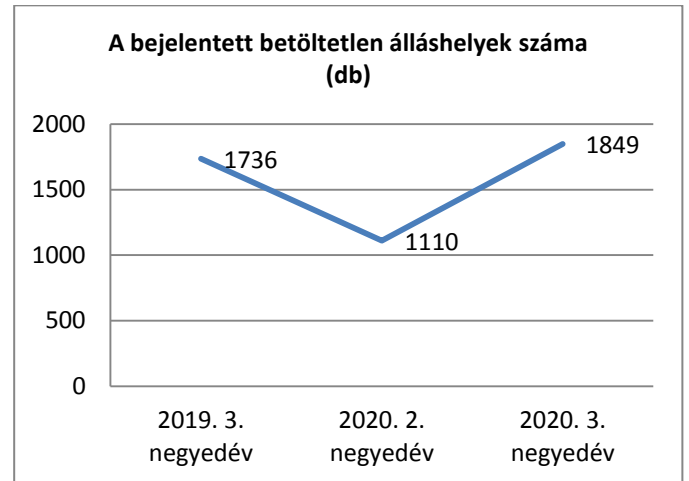
2020. 3. negyedévében összesen 2.496 **üres álláshelyet** jelentettek be Békés megye foglalkoztatási osztályain, amely 1197 db-bal magasabb a 2020. 2. negyedévi adatoknál, viszont 3557 db-bal kevesebb a 2019. 3. negyedévi adatoknál. A nagy különbségeket elsősorban a **közfoglalkoztatás okozhatja.**



Forrás: nfsz.munka.hu

Ezt az is alátámasztja, hogy a negyedévben bejelentett álláshelyek **21%-a nem támogatott, 79%-a támogatott** álláshelynek minősült, az utóbbi kategória jellemzően a közfoglalkoztatást foglalja magában. Egy évvel korábban, 2019. 3. negyedévében kissé nagyobb eltolódást állapíthatunk meg **a nem támogatott, 30% -, és a támogatott 70% álláshelyek arányában.**

A 3. negyedév végén a **betöltetlen álláshelyek záró állománya** 1849 db volt, amely 739 darabbal több az előző negyedévi, valamint 113-al a 2019. 3. negyedévi záró állománynál, azaz a betöltetlen álláshelyek száma a megyében a vizsgált időszakban kissé ingadozott.



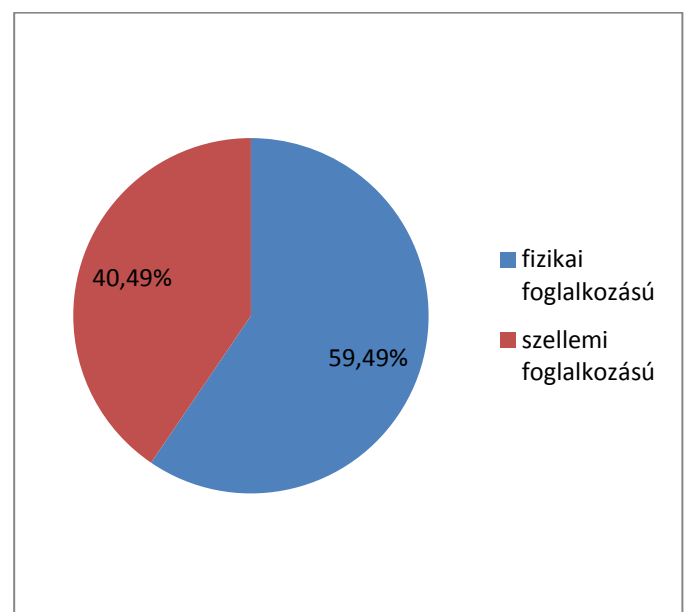
Forrás: nfsz.munka.hu

2.3. Foglalkoztatási adatok

A Központi Statisztikai Hivatal adatbázisából jelenleg a foglalkoztatottakról nem állnak rendelkezésre adatok 2020. 3. negyedévére vonatkozóan, így jelentésükben az elérhető legfrissebb, 2020. 1. félévi adatok kerülnek bemutatásra. Emellett fontos megjegyezni, hogy a Nemzeti Foglalkoztatási Szolgálat nyilvántartott álláskeresőkre vonatkozó adatbázisától eltérően a KSH nem egy adott hónap vagy negyedév adatait mutatja be, hanem az adott év januárja óta eltelt időszakot átlagolja.

2020. 1. félévében Békés megyében az alkalmazásban állók létszáma 74 178 fő volt, amely **5,8%-kal alacsonyabb**, mint a 2019. azonos időszakában rögzített létszám.

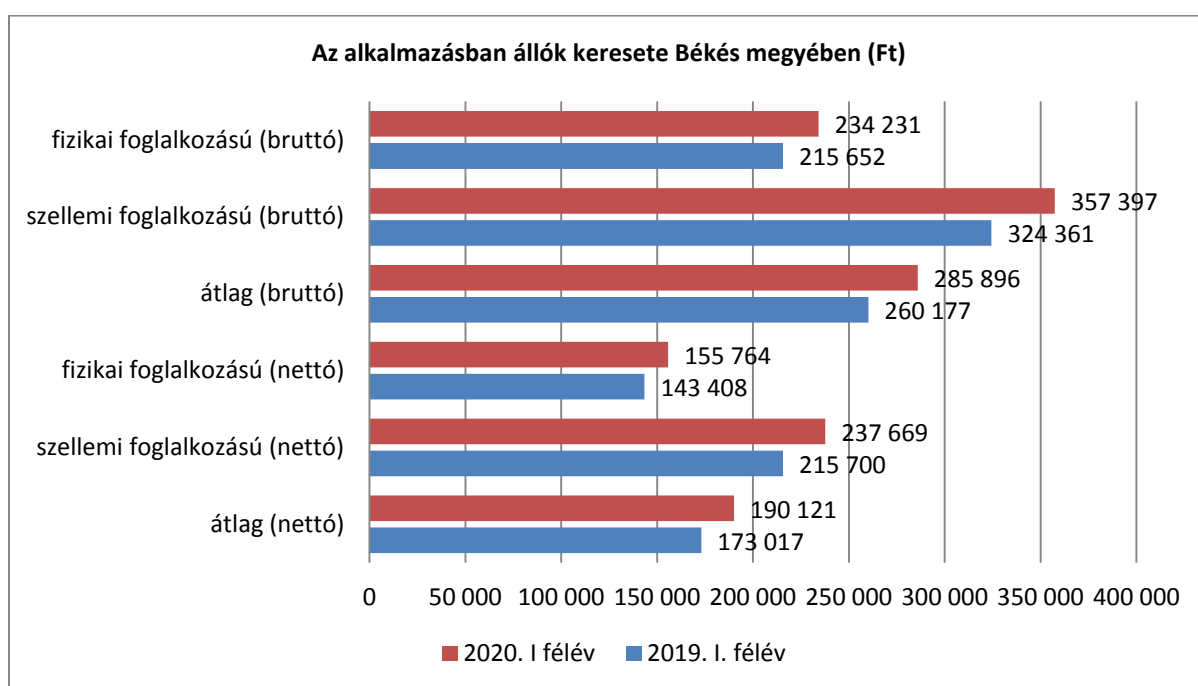
A munkavállalók 59,5%-a fizikai, 40,5%-a szellemi munkát végzett a vizsgált időszakban.



Forrás: KSH

A gazdasági ágak között **legnagyobb foglalkoztatónak** a feldolgozóipar (C) minősült, ahol (17.783 fő) számára biztosítottak kereseti lehetőséget. Ezt követi a humán-egészségügyi, szociális ellátás (Q), 14.802 fővel. Jelentős, 5000 főt meghaladó alkalmazotti létszámmal rendelkezett az Oktatás (P); (8241 fő), a Közigazgatás, védelem; kötelező társadalombiztosítás (O); (7221 fő), Kereskedelem, gépjárműjavítás (G); (6247 fő) Mezőgazdaság, erdőgazdálkodás, halászat (A); (5812 fő). Bővebb információk a 4.3. mellékletben találhatóak.

2019. 1. félévéhez viszonyítva a havi **bruttó átlagkereset** 9,5%-kal emelkedett 2020-ban, amely így meghaladta a 28 000 forintot. Ezen belül a fizikai foglalkozásúak átlagosan bruttó 234.231 Ft-ot, míg a szellemi foglalkozásúak 357.397 forintot kerestek.



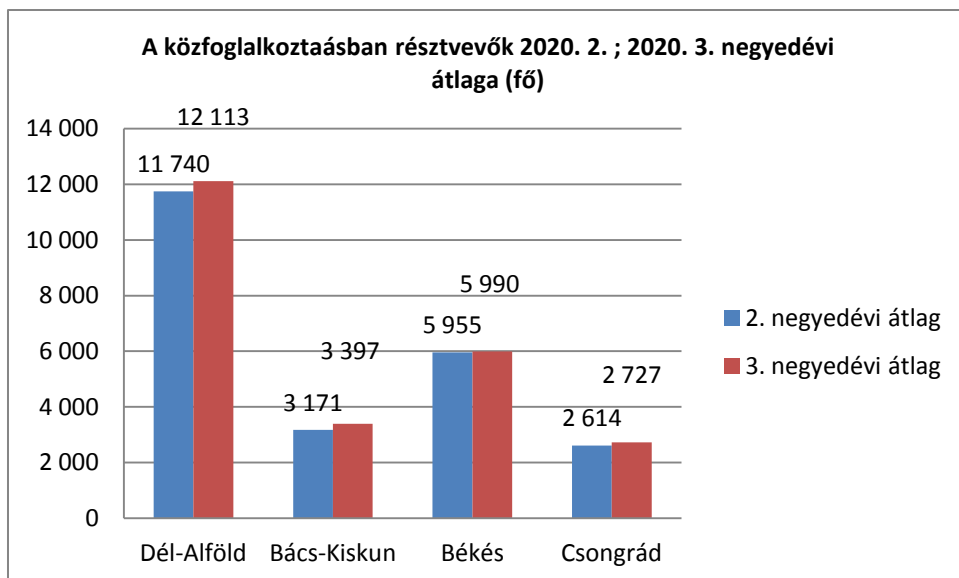
Forrás: KSH

2.4. Közfoglalkoztatási adatok

2020. április és 2020. szeptember közötti időszakban a közfoglalkoztatásban részt vevők átlagos létszáma Békés megyében 5.973 fő volt.

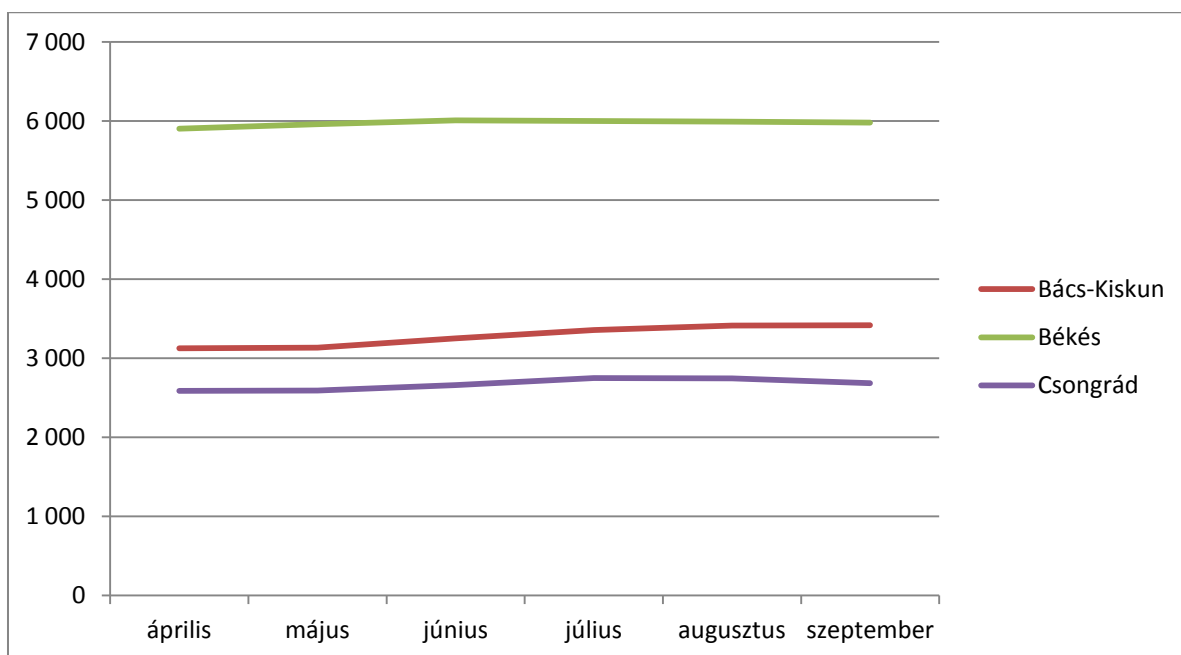
A Belügyminisztérium adatbázisa alapján a közfoglalkoztatás igen elterjedt foglalkoztatási forma Békés megyében. 2020. 3. negyedév végén meghaladja a dél-alföldi és az országos átlagokat is: a közfoglalkoztatási ráta¹ a dél-alföldi megyékben átlagosan 23%, Magyarországon 21%, míg a megyében ez a szám 30%.

¹ A közfoglalkoztatási ráta kiszámításának módja: közfoglalkoztatásban részt vevők havi átlagos létszáma/(nyilvántartott álláskeresők átlagos zárónapi száma + közfoglalkoztatásban részt vevők havi átlagos létszáma).



Forrás: Belügyminisztérium

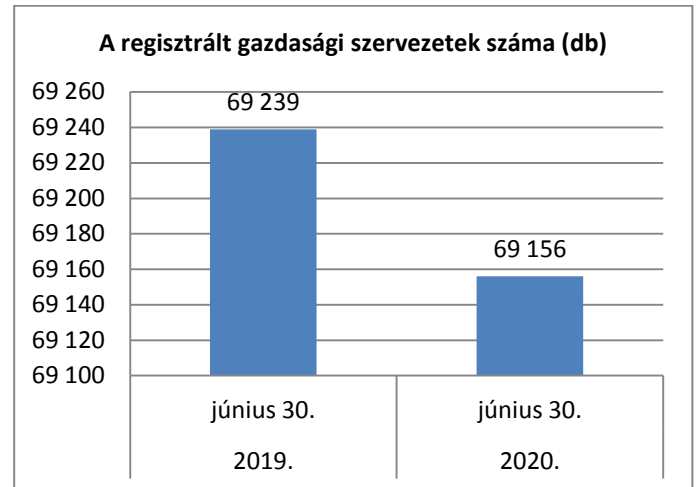
Fontos megjegyezni viszont, hogy a közfoglalkoztatásban alkalmazottak száma a vizsgált időszakban stagnált, mely tendenciát a Békés megyei létszámok is jól tükrözik.



Forrás: Belügyminisztérium

2.5. Gazdasági szervezetek

A foglalkoztatásban meghatározó szerepet töltenek be a **gazdasági szervezetek**. A KSH 2020. június 30-án 69.156 gazdasági szervezetet tartott nyilván Békés megyében. Számuk a 2019. június 30-hoz képest szinte megegyezik. A csaknem 70 ezer vállalkozás 11%-át társas gazdálkodási formában jegyezték be, az önálló vállalkozók aránya (84%). Az előbbiek száma 1,4%-kal mérséklődött, az utóbbiaké kismértékben (0,1%-kal) emelkedett.

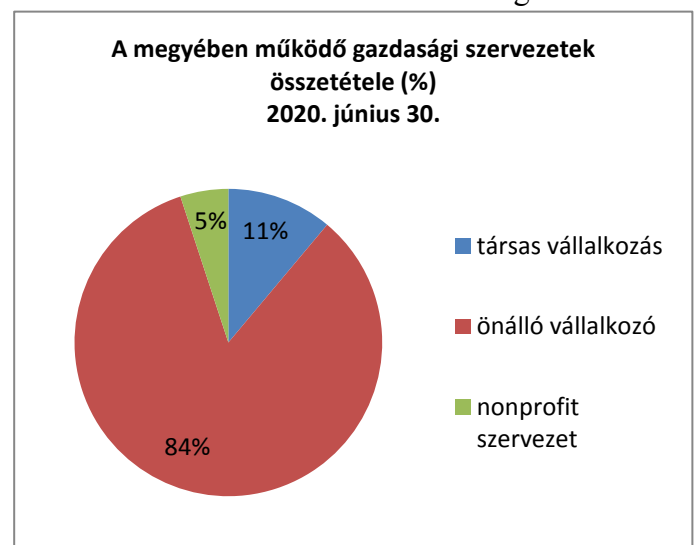


Forrás: KSH

A megyében működő gazdasági szervezetek összetételét tekintve az önálló vállalkozások adják a legnagyobb szeletet, nevesítve több mint 80%-ot (57.402 db). Társas vállalkozásokból 7828 db működik, ami több mint 11%-ot tesz ki. A nonprofit szervezetek aránya 5% (3322 db). A társas vállalkozások meghatározó részét (70%-ot) kitevő korlátolt felelősségű társaságok száma 0,5%-kal nőtt, a 25%-át képviselő betéti társaságoké 4,9%-kal fogyott. Részvénytársaságból 4-gyel több, szövetkezetből 18%-kal kevesebb szerepelt a regisztrációban, mint 2019. június végén.

december

végén.



Forrás:KSH

A társas vállalkozások 88%-a legfeljebb 9 főt foglalkoztatott, a 249 fő felettiekből 13 volt a megyében. Főtevékenységük alapján a társas vállalkozások a kereskedelem, a tudományos és műszaki tevékenység nemzetgazdasági ágakban, valamint az iparban és az építőiparban, az önálló vállalkozók a mezőgazdaságban és az ingatlanügyletek nemzetgazdasági ágban fordultak elő leggyakrabban.

2.6. Beruházások és ipar

A Békés megyei székhelyű gazdasági szervezetek 2020. I. félévében 49 milliárd forint értékű új beruházást valósítottak meg, összehasonlítva áron 0,9%-kal kevesebbet az egy évvel korábbinál. Az I. negyedévi magas beruházási aktivitás hatására Békés a kisebb visszaesést mutató megyék közé tartozott. A koronavírus okozta járvány által előidézett kedvezőtlen gazdasági környezet hatására a II. negyedévi teljesítmény volumene 15%-kal elmaradt az előző év azonos időszakától. Az I. félévi beruházási érték 39%-át a legalább 50 főt foglalkoztató vállalkozások realizálták.

A 49 főnél többet foglalkoztató, megyei székhelyű ipari vállalkozások 2020. I. félévi termelési értéke 155 milliárd forintot tett ki, ami összehasonlítva áron 11%-kal elmaradt az egy évvel korábbitól. A csökkenést elsősorban a gép, gépi berendezés gyártás 41%-os visszaesése okozta. (Forrás: ksh.hu)

3. Várható tendenciák bemutatása

A Nemzeti Foglalkoztatási Szolgálat minden negyedévben elkészíti a munkaerő-gazdálkodási felmérését. Az utolsó közzétett prognózis 2020. 1. negyedévében készült, mely prognózis az előző félévi jelentésben már bemutatásra került, így jelen dokumentum készítésének időpontjában nem áll rendelkezésre adat ezen fejezet elkészítéséhez.

4. Mellékletek

4.1. A munkaerő-kínálat bemutatása

3. táblázat: Nyilvántartott álláskeresőkre vonatkozó adatok területi összehasonlítása (2020. 3. negyedév)

	Békés megye	Dél-Alföld	Magyarország
A nyilvántartott álláskeresők gazdaságilag aktív népességhez viszonyított relatív mutatója %-ban	9,5%	7,1%	7,4%
Pályakezdők aránya a nyilvántartott álláskeresőkön belül	10,4%	8,8%	8,2%

4. táblázat: Nyilvántartott álláskeresőkre vonatkozó adatok időbeli összehasonlítása

Mutatók	2019. 3. negyedév	2020. 2. negyedév	2020. 3. negyedév
Nyilvántartott álláskeresők száma összesen	11375	16329	15043
Ebből:			
Pályakezdők	1253	1280	1569
Tartós munkanélküliek	2906	3363	3525
Nyilvántartott álláskeresők számának megoszlása nemek szerint			
Férfiak	5600	8201	7659
Nők	5741	8017	7404
Nyilvántartott álláskeresők számának megoszlása életkor szerint			
25 évesnél fiatalabbak	1933	2511	2631
25-54 évesek	6821	10265	8973
55 év és felette	2587	3442	3329
Nyilvántartott álláskeresők számának megoszlása iskolai végzettség szerint			
Legfeljebb általános iskola	4278	5615	5365
Szakt munkásképző, szakiskola	3288	5002	4371
Szakközépiskola, technikum	1796	2747	2399
Gimnázium	1449	2133	2047
Felsőfokú végzettség	530	721	750
Csoportos létszámleépítési bejelentések által érintett létszám	18	182	80
Segélyezés			
Járadék típusú ellátásban részesítettek száma	1774	4006	2083
Segély típusú ellátásban részesítettek száma	1356	1599	1764
FHT-ban RSZS-ben részesítettek száma	2733	3113	3211

4.2. A munkaerő-kereslet bemutatása

5. táblázat: A támogatott és nem támogatott új álláshelyek számának alakulása

	2019. 3. negyedév	2020. 2. negyedév	2020. 3. negyedév
Nem támogatott új álláshelyek száma	614	416	525
Támogatott új álláshelyek száma	1404	883	1971

6. táblázat: Bejelentett betöltetlen álláshelyek száma a negyedév végén

Időszak	Záró állomány
2019. 3. negyedév	1736
2020. 2. negyedév	1110
2020. 3. negyedév	1849

4.3. A foglalkoztatási adatok ismertetése

7. táblázat: Alkalmazásban állók megoszlása gazdasági ágak szerint

Békés megye 2020. 1. félév		Összesen	Fizikai foglalkozásúak	Szellemi foglalkozásúak
A	Mezőgazdaság, erdőgazdálkodás, halászat	5812	4413	1399
B	Bányászat, kőfejtés	-	-	-
C	Feldolgozóipar	17783	13921	3860
D	Villamosenergia-, gáz-, gőzellátás, légkondicionálás	-	-	-
B+C+D	Ipar, víz- és hulladékgazdálkodás nélkül	17822	13950	3870
E	Vízellátás, szennyvíz gyűjtése, kezelése, hulladékgazdálkodás, szennyeződésmosás	2198	1610	588
B+C+D+E	Ipar	20020	15560	4458
F	Építőipar	3680	2905	772
G	Kereskedelem, gépjárműjavítás	6247	4428	1818
H	Szállítás, raktározás	1455	1129	326
I	Szálláshely-szolgáltatás, vendéglátás	2109	1807	302
J	Információ, kommunikáció	-	-	-
K	Pénzügyi, biztosítási tevékenység	-	-	-
L	Ingtalanügyletek	218	132	87
M	Szakmai, tudományos, műszaki tevékenység	962	297	665
N	Adminisztratív és szolgáltatást támogató tevékenység	1358	1138	221
O	Közigazgatás, védelem; kötelező társadalombiztosítás	7221	2554	4667
P	Oktatás	8241	1678	6563
Q	Humán-egészségügyi, szociális ellátás	14802	7446	7351
R	Művészet, szórakoztatás, szabad idő	1059	431	628
S	Egyéb szolgáltatás	770	163	606
A-S	Összesen	74178	44131	30037

8. táblázat: Az alkalmazásban állók keresetének változása

Időszak	Havi bruttó átlagkereset, Ft			Havi nettó átlagkereset, Ft		
	fizikai foglalkozású	szellemi foglalkozású	összesen	fizikai foglalkozású	szellemi foglalkozású	összesen
2019. 1. félév	215 652	324 361	260 177	143 408	215 700	173 017
2020. 1. félév	234 231	357 397	285 896	155 764	237 669	190 121

4.4. A közfoglalkoztatás alakulása

10. táblázat: Közfoglalkoztatásra vonatkozó adatok

	2019. 3. negyedév	2020. 2. negyedév	2020. 3. negyedév
Közfoglalkoztatásban részt vevők negyedéves átlagos létszáma			
Békés megye	6686	5955	5990
Dél-Alföld	13 614	11 740	12 113
Magyarország	103 127	87 488	93 861
Közfoglalkoztatási ráta			
Békés megye	38%	28%	30%
Dél-Alföld	32%	21%	23%
Magyarország	30%	20%	21%

4.5. A gazdasági szervezetekre vonatkozó adatok, tendenciák

11. táblázat: Regisztrált gazdasági szervezetek száma gazdasági ág és gazdálkodási forma szerint 2019. december 31-én

Gazdasági ág		Gazdasági szervezetek száma összesen	Ebből			
			társas vállalkozás	önálló vállalkozó	vállalkozás összesen	nonprofit szervezet
A	Mezőgazdaság, erdőgazdálkodás, halászat	34 835	634	34 182	34 816	15
B	Bányászat, kőfejtés	13	10	3	13	-
C	Feldolgozóipar	2141	874	1260	2134	6
D	Villamosenergia-, gáz-, gőzellátás, légkondicionálás	32	28	3	31	1
B+C+D	Ipar, víz- és hulladékgazdálkodás nélkül	2186	912	1266	2178	7
E	Vízellátás, szennyvíz gyűjtése, kezelése, hulladékgazdálkodás, szennyeződésmentesítés	92	44	28	72	12
B+C+D+E	Ipar	2278	956	1294	2250	19
F	Építőipar	2973	804	2161	2965	8
G	Kereskedelem, gépjárműjavítás	4558	1871	2680	4551	6
H	Szállítás, raktározás	756	287	468	755	1
I	Szálláshely-szolgáltatás, vendéglátás	1883	402	1462	1864	8
J	Információ, kommunikáció	942	278	662	940	2
K	Pénzügyi, biztosítási tevékenység	847	127	718	845	2
L	Ingtalanügyletek	5786	315	4766	5081	608
M	Szakmai, tudományos, műszaki tevékenység	4056	1043	2991	4034	20
N	Adminisztratív és szolgáltatást támogató tevékenység	1314	308	991	1299	15
O	Közigazgatás, védelem; kötelező társadalombiztosítás	265	2	-	2	21
P	Oktatás	2003	116	1490	1606	322
Q	Humán-egészségügyi, szociális ellátás	1506	418	737	1155	291
R	Művészet, szórakoztatás, szabad idő	2065	131	1053	1184	843
S	Egyéb szolgáltatás	3021	136	1744	1880	1140
T, U	Egyéb tevékenységek	68	-	3	3	1
Összesen		69 156	7828	57 402	65 230	3322

12. táblázat: A regisztrált gazdasági szervezetek számának alakulása

Időpont		Gazdasági szervezetek száma összesen	Ebből			
			társas vállalkozás	önálló vállalkozó	vállalkozás összesen	nonprofit szervezet
			Száma			
2019.	március 31.	69 246	7983	57 310	65 293	3352
	június 30.	69 239	7938	57 358	65 296	3339
	szeptember 30.	69 308	7913	57 457	65 370	3336
	december 31.	69 430	7898	57 593	65 491	3329
2020.	március 31.	69 415	7883	57 592	65 475	3332
	június 30.	69 156	7828	57 402	65 230	3322
	szeptember 30.	-	-	-	-	-
	december 31.	-	-	-	-	-

4.6. Beruházások és ipar

13. táblázat: A gazdasági szervezetek beruházásainak értéke és indexe gazdasági ágak szerint 2020. 1. félév

Gazdasági ág		Beruházás összesen		Ebből		
		millió Ft	előző év azonos időszaka = 100,0	épületek és egyéb építmények	belföldi import	
					gépek, berendezések, járművek	
				millió Ft		
A	Mezőgazdaság, erdőgazdálkodás, halászat	12 814	118,2	4571	1416	4944
B	Bányászat, kőfejtés	-	-	-	-	-
C	Feldolgozóipar	15 440	108,2	7350	3288	4793
D	Villamosenergia-, gáz-, gőzellátás, légkondicionálás	-	-	-	-	-
B+C+D	Ipar, víz- és hulladékgazdálkodás nélkül	16350	112,2	8148	3338	4855
E	Vízellátás, szennyvíz gyűjtése, kezelése, hulladékgazdálkodás, szennyeződésmentesítés	2422	61,6	1980	95	348
B+C+D+E	Ipar	18 772	101,5	10 128	3433	5202
F	Építőipar	1800	55,7	676	268	857
G	Kereskedelem, gépjárműjavítás	2178	100,9	968	346	863
H	Szállítás, raktározás	2177	79,5	1605	140	432
I	Szálláshely-szolgáltatás, vendéglátás	389	81,9	204	100	85
J	Információ, kommunikáció	102	177,0	6	70	25
K	Pénzügyi, biztosítási tevékenység	2	12,8	1	0	1
L	Ingatlanügyletek	883	51,8	754	48	81
M	Szakmai, tudományos, műszaki tevékenység	193	62,4	89	38	67
N	Adminisztratív és szolgáltatást támogató tevékenység	661	175,4	236	39	387
Gazdasági ág		Beruházás összesen		Ebből		

	millió Ft	előző év azonos időszaka = 100,0	épületek és egyéb építmények	belföldi	import	
				gépek, berendezések, járművek		
millió Ft						
O	Közigazgatás, védelem; kötelező társadalombiztosítás	3223	98,1	2590	263	364
P	Oktatás	2115	168,6	1640	214	261
Q	Humán-egészségügyi, szociális ellátás	1314	74,5	613	127	600
R	Művészet, szórakoztatás, szabad idő	1797	83,0	1531	108	158
S	Egyéb szolgáltatás	76	127,4	14	16	47
A-S	Összesen	48 524	99,1	25 626	6626	14 373

14. táblázat: A Békés megyei székhelyű ipar adatai

Időszak	Termelés	Belföldi	Export-	Összes
		értékesítés		
millió Ft				
2019. 1. félév	166 744	62 124	103 649	165 773
2020. 1. félév	154 542	59 559	88 610	148 169