

Foglalkoztatási Paktum Békés Megyében

TOP-5.1.1-15-2016-00001



**Féléves gazdasági és foglalkoztatási gyorsjelentés
2020. IV. negyedév – 2021. I. negyedév**

Készítette: Békés Megyei Paktumiroda

2021

SZÉCHENYI 



MAGYARORSZÁG
KORMÁNYA

Európai Unió
Európai Szociális
Alap



BEFEKTETÉS A JÖVŐBE

1. Bevezetés – a gyorsjelentés célja és felépítése

A Békés Megyei Foglalkoztatási Paktum féléves gazdasági és foglalkoztatási gyorsjelentést tesz közé annak érdekében, hogy a gazdasági és munkaerő-piaci szereplők átfogó képet kapjanak a megye aktuális helyzetéről. A gyorsjelentés valamennyi érintett szereplő számára kiindulási alapot nyújt nemcsak egyfajta általános szintű tájékozódáshoz, hanem a fejlesztési irányai meghatározásához, valamint a rövid és hosszú távú fejlesztések megtervezéséhez is. A féléves gazdasági és foglalkoztatási gyorsjelentés közvetlen célja tehát az, hogy a megalapozott döntések meghozatalához szükséges, a különböző adatbázisokban fellelhető információkat egy dokumentumban, strukturált formában mutassa be.

A gyorsjelentésből a következő – közhiteles forrásból származó – adatok ismerhetők meg:

- I. Munkaerő-kínálatra vonatkozó adatok:
 - Nyilvántartott álláskeresők száma, valamint a munkavállalási korú népességhez viszonyított aránya
 - A nyilvántartott álláskeresők megoszlása nemek, életkor, iskolai végzettség szerinti megoszlásban
 - Pályakezdő és tartós munkanélküliek száma, a nyilvántartott álláskeresőkhöz viszonyított aránya
- II. Munkaerő-keresletre vonatkozó adatok:
 - A bejelentett új álláshelyek száma, nemzetgazdasági ág, valamint előírt legalacsonyabb iskolai végzettség szerinti megoszlásban
 - Támogatott és nem támogatott új álláshelyek száma
 - A bejelentett betöltetlen álláshelyek negyedév végi záró állománya
- III. Foglalkoztatási adatok:
 - Az alkalmazásban állók számának megoszlása nemzetgazdasági ágak szerint
 - Fizikai és szellemi foglalkoztatottak száma
 - Havi bruttó/nettó átlagkereset
 - Közfoglalkoztatottak száma, a közfoglalkoztatási mutató/közfoglalkoztatási ráta alakulása
- IV. Gazdasági szervezetek:
 - Regisztrált gazdasági szervezetek száma gazdasági ág és gazdálkodási forma szerint
- V. Beruházások és ipar:
 - A gazdasági szervezetek beruházásainak értéke és indexe gazdasági ágak szerint
 - A megyei székhelyű ipar termelési és értékesítési adatai
- VI. Várható tendenciák a foglalkoztatásban

Minden adatkörben az elérhető legfrissebb adatokat mutatjuk be, valamint biztosítjuk az adatok térbeli és időbeli összehasonlíthatóságát:

- egyfelől ahol szakmailag indokolt, feltüntetjük a regionális és országos adatokat is;
- másfelől az elemzett időszak adatai mellett bemutatjuk az előző időszak, valamint az előző év azonos időszakának adatait is.

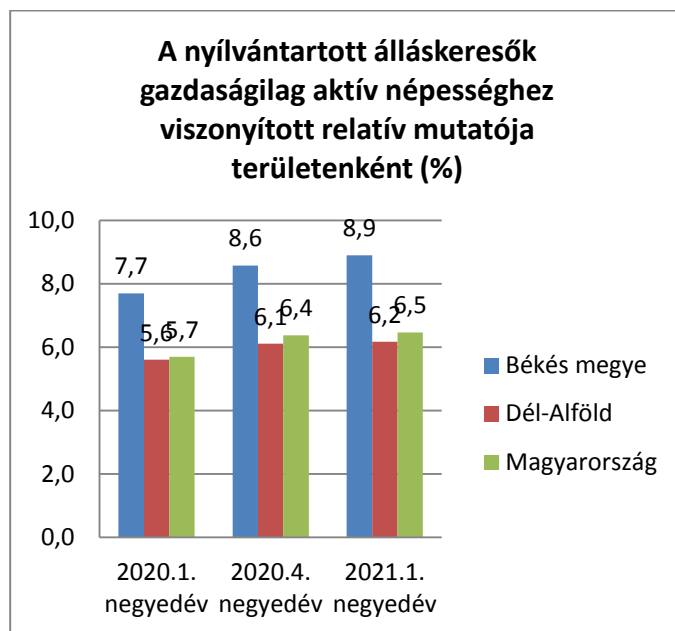
A gyorsjelentésben szereplő adatok számításáról, illetve a felhasznált forrásokról a „Féléves gazdasági és foglalkoztatási gyorsjelentés összeállításának módszertana” című dokumentum nyújt tájékoztatást.

2. Békés megye gazdasági-foglalkoztatási helyzetének bemutatása

2.1. Munkaerő-kínálat bemutatása

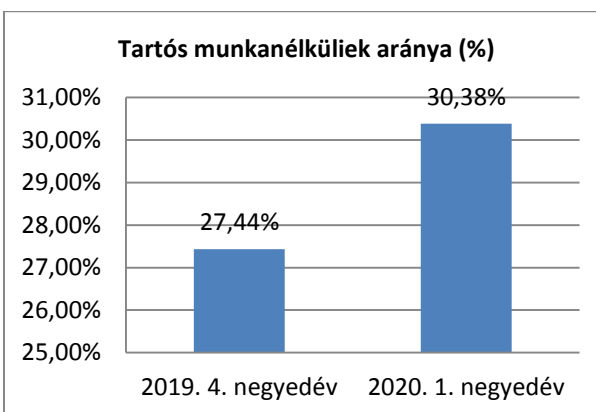
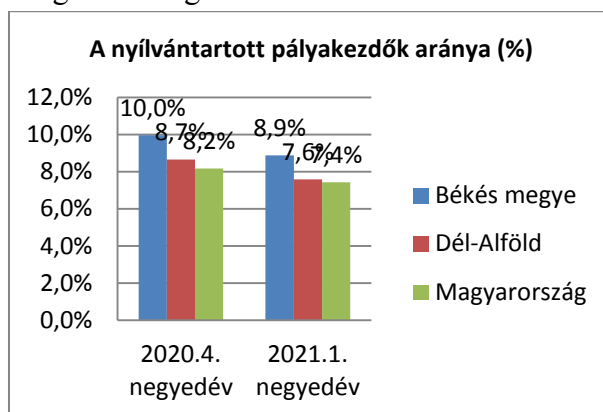
A féléves gazdasági és foglalkoztatási gyorsjelentés időszaka egybe esik a 2020-as COVID 19 – koronavírus járvány magyarországi megjelenésével, melynek következtében 2020. március 11-én országos veszélyhelyzetet hirdettek ki. A gazdaság jelentősen visszaesett, tízezrek veszítették el munkájukat, melynek hatása a megye munkaerő-piacára, gazdaságára is rányomta a bélyegét.

Békés megyében 2021. 1. negyedévében a nyilvántartott álláskeresők száma átlagosan 13,894 fő volt, amely a gazdaságilag aktív népesség 8,9%-a. Gazdaságilag aktívak azok, akik megjelennek a munkaerőpiacon, azaz a foglalkoztatottak és a munkanélküliek. Ez az érték magasabb, mint Magyarország (6,5%), valamint a dél-alföldi megyék átlaga (6,2%). Az álláskeresők száma 2020. 4. negyedévéhez képest 2,6%-kal több, míg 2020. 1. negyedévéhez viszonyítva 13,4%-kal több volt, azaz az első negyedéves tendencia a vírus következtében 2020. 1. negyedévénél negatívabb képet mutat.



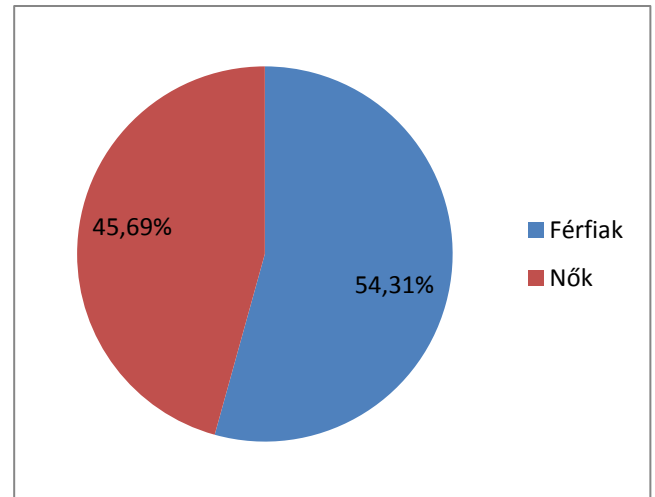
Forrás: nfsz.munka.hu

Az első negyedév végén átlagosan a nyilvántartott álláskeresők 8,9%-a (1235 fő) **pályakezdő** – ez az érték a régiós és az országos átlagnál magasabb érték volt. A fiatalok elhelyezkedését két tényező nehezítheti: a munkakeresők nem megfelelő képzése, a magasabb végzettségűek esetében pedig a megfelelő munkahelyek hiánya. Az álláskeresők majdnem ¼-e (4197 fő) legalább 365 napja szerepel a nyilvántartásban. A **tartós munkanélküliség** országos és régiós szinten is nagy problémát jelent, az érintettek munkaerő-piaci integrálhatósága nehéz.



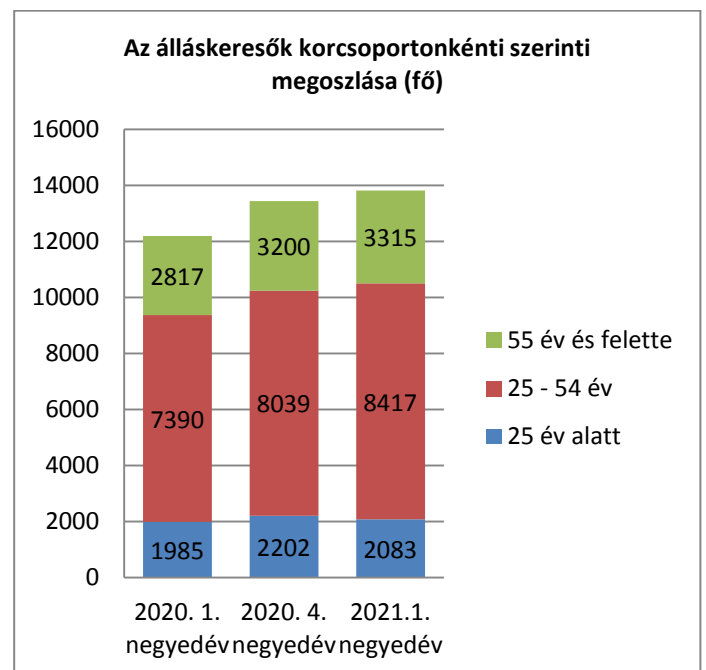
Forrás: nfsz.munka.

A nyilvántartásban szereplő álláskereső **54,31%-a férfi, 45,69%-a nő**. Mindkét csoport számában ingadozás tapasztalható az elmúlt időszakban. A férfiak 2021. 1. negyedévében az előző negyedévhez képest 1960 fővel kevesebben, 2020. 1. negyedévéhez képest pedig 726 fővel többen szerepeltek a regisztráltak között. A nők esetében a csökkenés mértéke 2020. 4. negyedévéhez viszonyítva 64 fő, míg 2020. 1. negyedévéhez a növekedés 897 fő.



Forrás: npsz.munka.hu

Az álláskereső **korcsoportonkénti megoszlását** tekintve a legnagyobb részt a 25-54 éves korosztály jelenti (61%), a 25 évesnél fiatalabbak aránya 15%, az 55. életévüket betöltők részesedése pedig 24%. A 25 évesnél fiatalabbak részesedésében 2020. 4. negyedévéhez viszonyítva számottevő változás nem tapasztalható (-1,3% pont), 2020. 1. negyedévben részarányuk 1,2% ponttal volt magasabb, mint az idei év 1. negyedévben. Az álláskereső számát legnagyobb arányban kitevő 25-54 éves korosztály részesedése a vizsgált időszakokban kissé ingadozott (2020. 1. negyedév: 60,6%, 2020. 4. negyedév 59,8%). Az 55 éves vagy idősebb korosztály részaránya

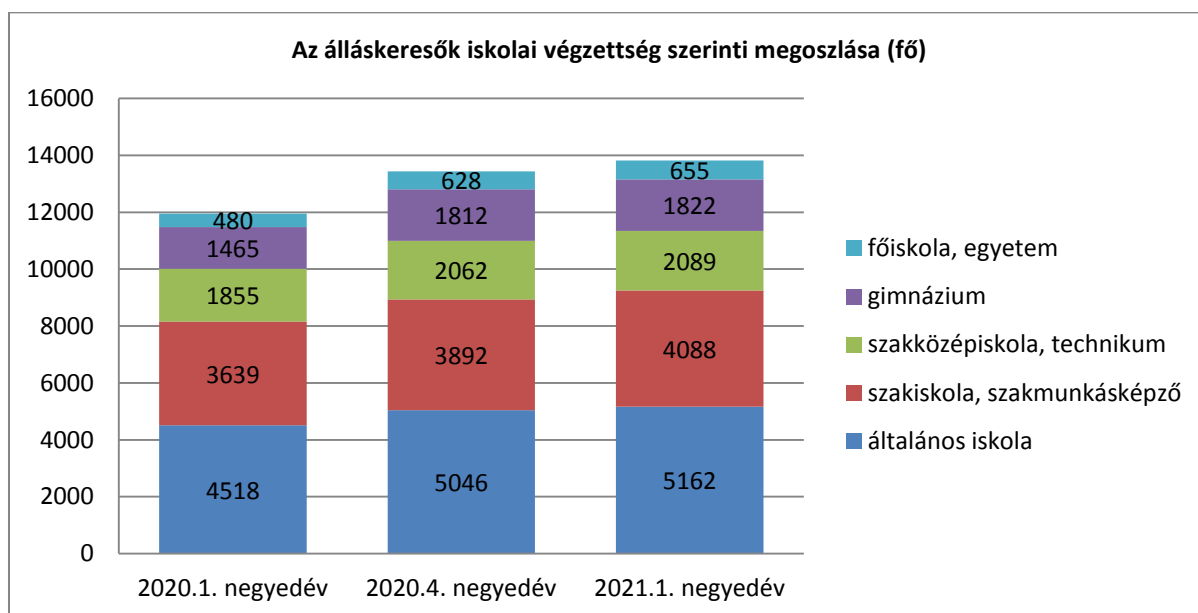


Forrás: npsz.munka.hu

2020. 1. negyedéve és 2021. 1. negyedéve között 23,1%-ról 24,0%-ra emelkedett elhanyagolható mértékben. Az elmúlt évek jelentéseinek adatsorait megvizsgálva látható, hogy a COVID-19 miatt az álláskereső száma megnövekedett, azonban a növekedés a vizsgált korcsoportokat egyformán érintette, kirívó változás nem mutatható ki. Megállapítható tehát, hogy a vizsgált korosztályok mindegyikét egyformán érintette a járvány.

Az álláskereső **iskolai végzettségére** vonatkozó adatok igazolják azt az általános tendenciát, miszerint az alacsony iskolai végzettségűek nagyobb eséllyel válnak munkanélkülivé: 2021. 1. negyedévében az álláskereső 37%-a legfeljebb általános iskolai végzettséggel rendelkezett. A szakmunkás/szakiskolai végzettségűek viszonylag magas aránya (30%) közvetett módon mutatja a szakképzési rendszer problémáit is. A munkanélküliség legkevésbé a szakközépiskolai/technikusi végzettségűek (15%) gimnáziumi (13%) és a felsőfokú

végzettséggel rendelkezőket veszélyezteti (5%). Valamennyi csoport létszáma stagnált a vizsgált időtávokban.

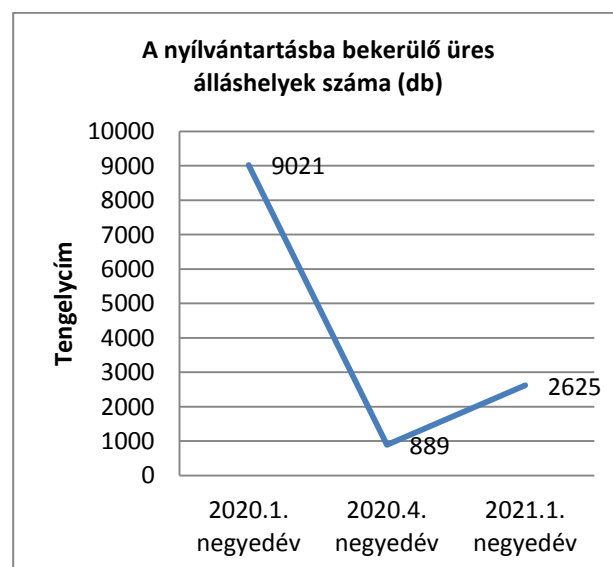


Forrás: nfsz.munka.hu

A munkaerő-kínálatot nagyobb mértékben emelhetik a **csoportos létszámleépítések** az adott félévben. Az NFSZ-hez érkezett bejelentések alapján Békés megyében a vizsgált időszakban csoportos létszámleépítés 2020. 4. negyedévében 132 főt érintett (november 110 fő, december 22 fő), A korábbi jelentésekből megállapítható, hogy csoportos a létszámleépítés mértéke kiugró az időszakban, mely egyértelműen a koronavírus járvány negatív gazdasági hatásaira vezethető vissza.

2.2. Munkaerő-kereslet bemutatása

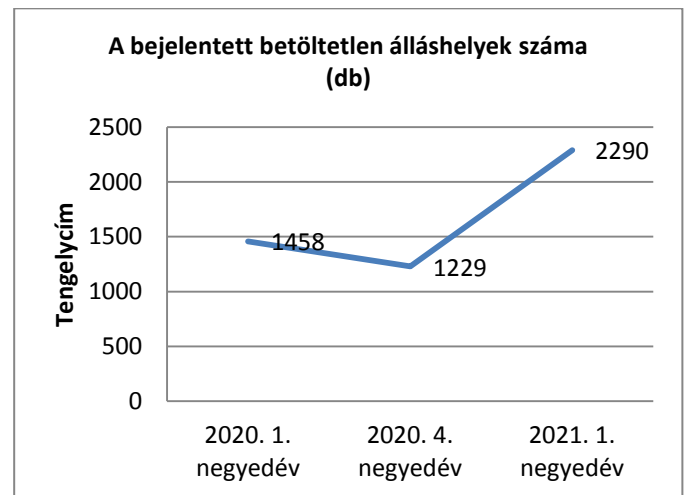
2021. 3. negyedévében összesen 2.625 **üres álláshelyet** jelentettek be Békés megye foglalkoztatási osztályain, amely 1736 db-bal magasabb a 2020. 4. negyedévi adatoknál, viszont 6396 db-bal kevesebb a 2020. 1. negyedévi adatoknál. A nagy különbségeket elsősorban a **közfoglalkoztatás okozhatja.**



Forrás: nfsz.munka.hu

Ezt az is alátámasztja, hogy a negyedévben bejelentett álláshelyek **14%-a nem támogatott, 86%-a támogatott** álláshelynek minősült, az utóbbi kategória jellemzően a közfoglalkoztatást foglalja magában. Egy évvel korábban, 2020 1. negyedévében kissé nagyobb eltolódást állapíthatunk meg **a nem támogatott, 18% -, és a támogatott 82% álláshelyek arányában.**

Az 1. negyedév végén a **betöltetlen álláshelyek záró állománya** 2290 db volt, amely 1061 darabbal több az előző negyedévi, valamint 832-vel a 2020. 1. negyedévi záró állománynál, azaz a betöltetlen álláshelyek száma a megyében a vizsgált időszakban kissé ingadozott.



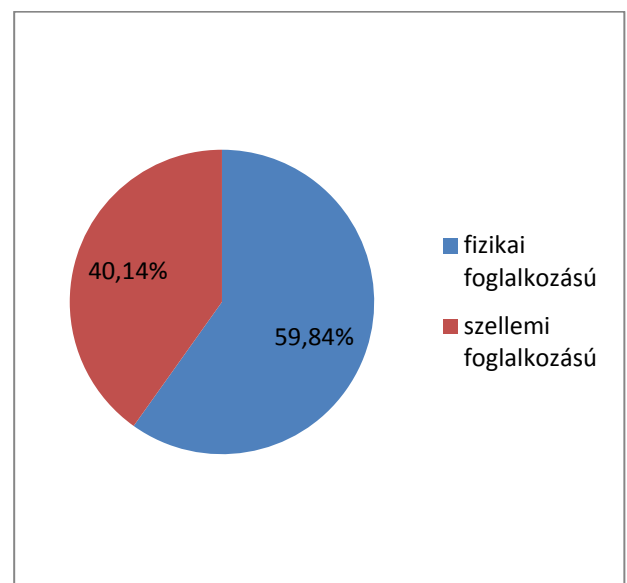
Forrás: npsz.munka.hu

2.3. Foglalkoztatási adatok

A Központi Statisztikai Hivatal adatbázisából jelenleg a foglalkoztatottakról nem állnak rendelkezésre adatok 2021. 1. negyedévére vonatkozóan, így jelentésükben az elérhető legfrissebb, 2020. 1-4. negyedévi adatok kerülnek bemutatásra. Emellett fontos megjegyezni, hogy a Nemzeti Foglalkoztatási Szolgálat nyilvántartott álláskeresőkre vonatkozó adatbázisától eltérően a KSH nem egy adott hónap vagy negyedév adatait mutatja be, hanem az adott év januárja óta eltelt időszakot átlagolja.

2020. év végén Békés megyében az alkalmazásban állók létszáma 74. 672 fő volt, amely **5,6%-kal alacsonyabb**, mint a 2019. azonos időszakában rögzített létszám.

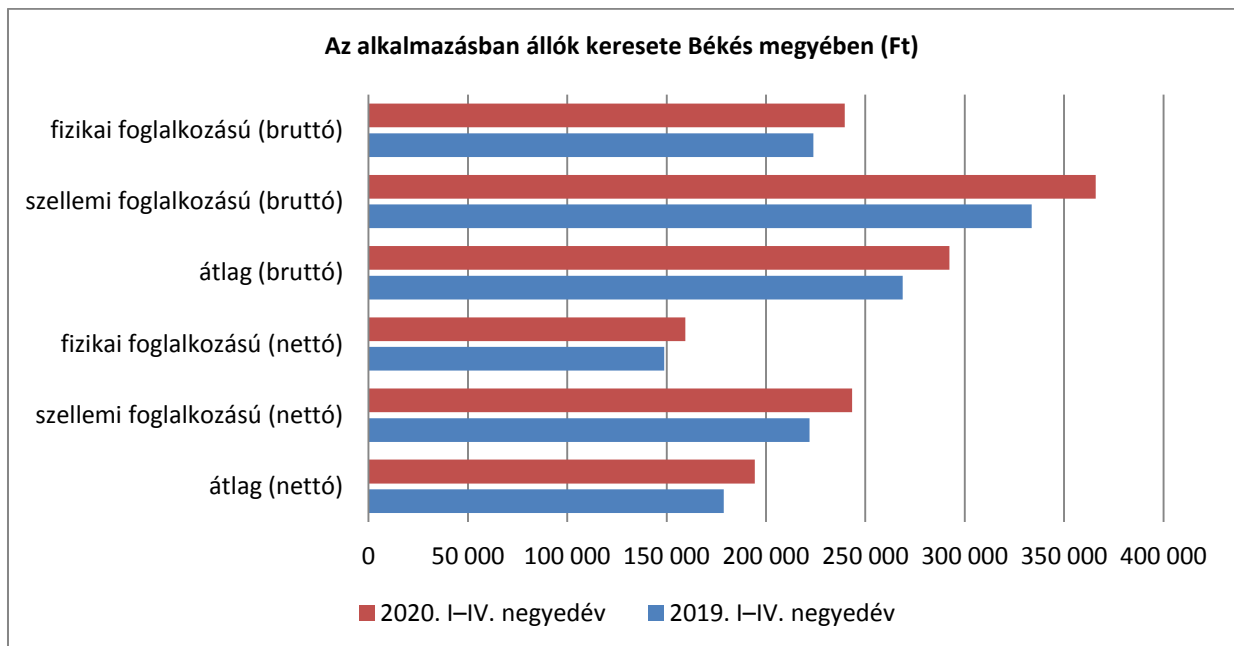
A munkavállalók 59,8%-a fizikai, 40,2%-a szellemi munkát végzett a vizsgált időszakban.



Forrás: KSH

A gazdasági ágak között **legnagyobb foglalkoztatónak** a feldolgozóipar (C) minősült, ahol (17.815 fő) számára biztosítottak kereseti lehetőséget. Ezt követi a humán-egészségügyi, szociális ellátás (Q), 14.700 fővel. Jelentős, 5000 főt meghaladó alkalmazotti létszámmal rendelkezett az Oktatás (P); (8151 fő), a Közigazgatás, védelem; kötelező társadalombiztosítás (O); (7345 fő), Kereskedelem, gépjárműjavítás (G); (6368 fő) Mezőgazdaság, erdőgazdálkodás, halászat (A); (5868 fő). Bővebb információk a 4.3. mellékletben találhatóak.

2019. 1-4. negyedévéhez viszonyítva a havi **bruttó átlagkereset** 8,8%-kal emelkedett 2020-ban, amely így meghaladta a 290.000 forintot. Ezen belül a fizikai foglalkozásúak átlagosan bruttó 239.695 Ft-ot, míg a szellemi foglalkozásúak 365.952 forintot kerestek.



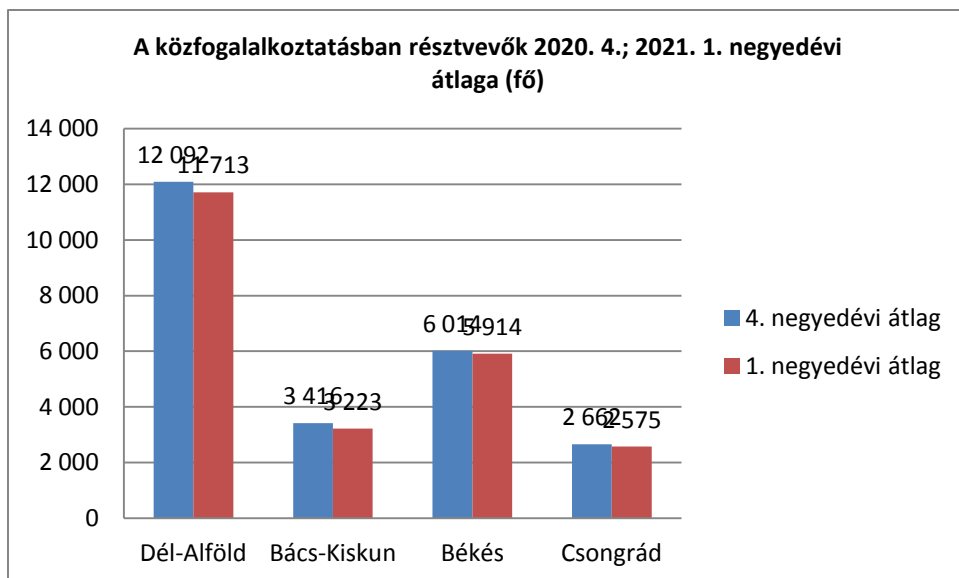
Forrás: KSH

2.4. Közfoglalkoztatási adatok

2020. október és 2021. március közötti időszakban a közfoglalkoztatásban részt vevők átlagos létszáma Békés megyében 5.964 fő volt.

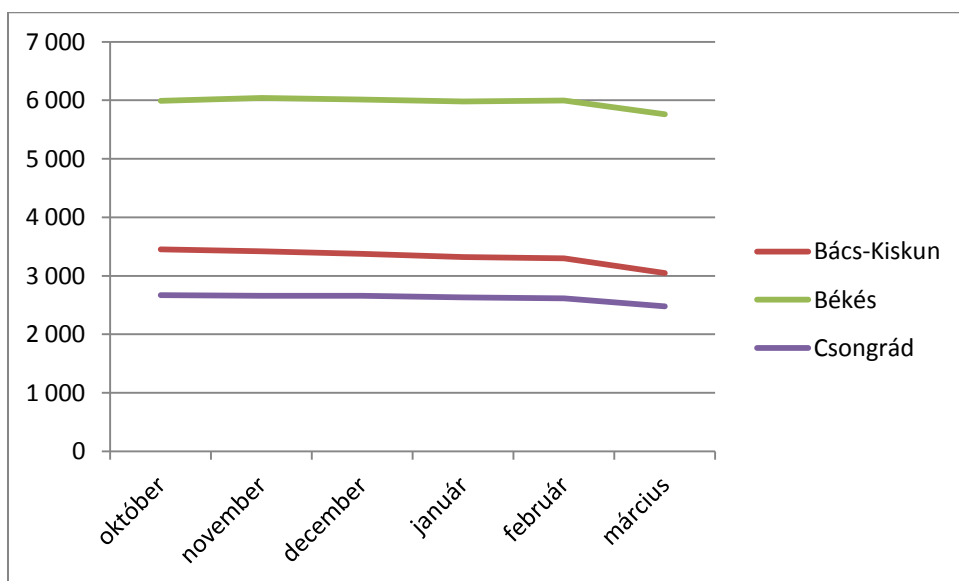
A Belügyminisztérium adatbázisa alapján a közfoglalkoztatás igen elterjedt foglalkoztatási forma Békés megyében. 2021. 1. negyedév végén meghaladja a dél-alföldi és az országos átlagokat is: a közfoglalkoztatási ráta¹ a dél-alföldi megyékben átlagosan 25%, Magyarországon 23%, míg a megyében ez a szám 31%.

¹ A közfoglalkoztatási ráta kiszámításának módja: közfoglalkoztatásban részt vevők havi átlagos létszáma/(nyilvántartott álláskeresők átlagos zárónapi száma + közfoglalkoztatásban részt vevők havi átlagos létszáma).



Forrás: Belügyminisztérium

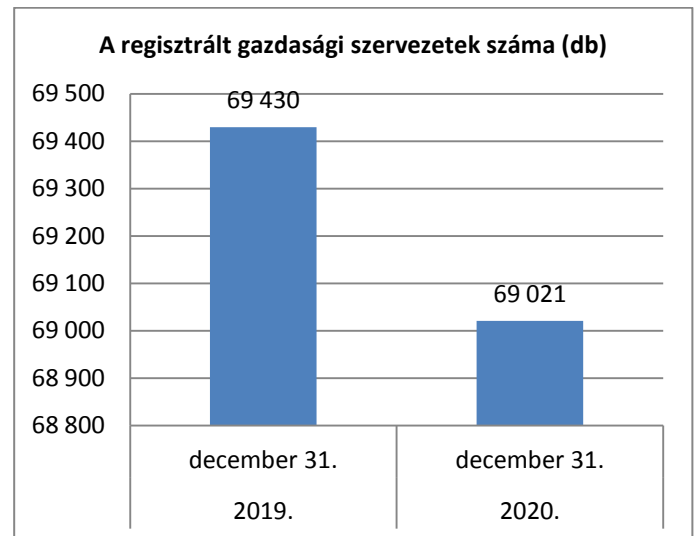
Fontos megjegyezni viszont, hogy a közfoglalkoztatásban alkalmazottak száma a vizsgált időszakban stagnált, mely tendenciát a Békés megyei létszámok is jól tükrözik.



Forrás: Belügyminisztérium

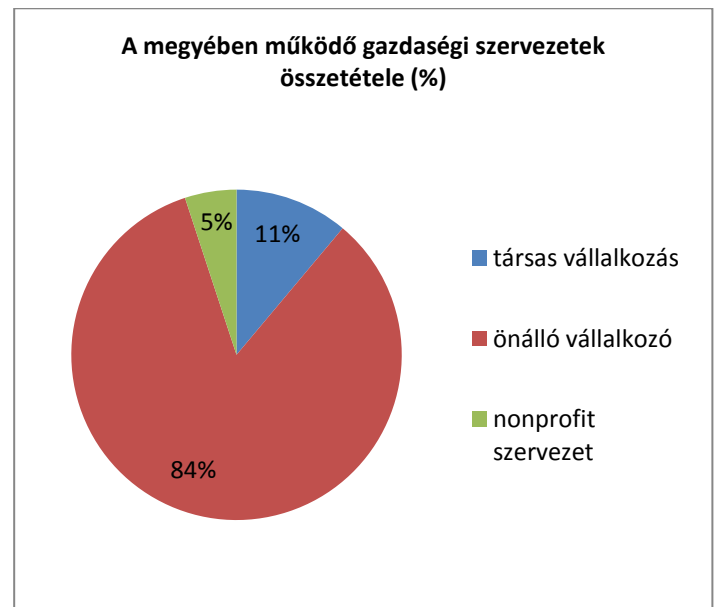
2.5. Gazdasági szervezetek

A foglalkoztatásban meghatározó szerepet töltenek be a **gazdasági szervezetek**. A KSH 2020. december 31-én 69.021 gazdasági szervezetet tartott nyilván Békés megyében. Számuk a 2019. december 31-hez képest 409 db-al csökkent. A több mint 69 ezer vállalkozás 11%-át társas gazdálkodási formában jegyezték be, az önálló vállalkozók aránya 83%. Az előbbieik száma egy év alatt 0,7, az utóbbiaké 0,4%-kal csökkent.



Forrás: KSH

A megyében működő gazdasági szervezetek összetételét tekintve az önálló vállalkozások adják a legnagyobb szeletet, nevesítve több mint 84%-ot (57.169 db). Társas vállalkozásokból 7864 db működik, ami több mint 11%-ot tesz ki. A nonprofit szervezetek aránya 5% (3385 db). A társas vállalkozások meghatározó részét (71%-ot) kitevő korlátolt felelősségű társaságok száma 1,5%-kal nőtt, a 25%-át képviselő betéti társaságoké 4,2%-kal fogyott. Részvénytársaságból 2,6, szövetkezetből 15%-kal kevesebb szerepelt a regisztrációban, mint 2019. december végén.



Forrás:KSH

A társas vállalkozások 88%-a legfeljebb 9 főt foglalkoztatott, a 249 fő felettiékből 13 volt a megyében. Főtevékenységük alapján a társas vállalkozások a kereskedelem, a tudományos és műszaki tevékenység nemzetgazdasági ágakban, valamint az iparban és az építőiparban fordultak elő leggyakrabban, az önálló vállalkozók többsége a mezőgazdaságban tevékenykedett.

2.6. Beruházások és ipar

A Békés megyei székhelyű gazdasági szervezetek 2020-ban 112 milliárd forint értékű új beruházást valósítottak meg, a koronavírus okozta járvány kedvezőtlen gazdasági hatásai következtében összehasonlítói áron 11%-kal kevesebbet az egy évvel korábbi magas bázisnál. A csökkenés mértéke alapján Békés még a közepes visszaesést mutató megyék közé tartozott, míg országosan 6,3%-kal csökkent a beruházások volumene. A beruházási érték 36%-át a legalább 50 főt foglalkoztató vállalkozások realizálták.

A beruházások kevésbé voltak koncentráltak. A fejlesztési források 27%-át a feldolgozóiparban, negyedét a mezőgazdaságban, 8,7%-át a közigazgatásban használták fel. A feldolgozóipar beruházási volumene 22%-kal visszaesett, míg az agráriumé 6,9, a közigazgatásé pedig 5,0%-kal nőtt az egy évvel korábbihoz képest. A feldolgozóiparon belül a gép, berendezés gyártása területén és az élelmiszeriparban valósultak meg a legnagyobb értékű beruházások. (Forrás: ksh.hu)

3. Várható tendenciák bemutatása

A Nemzeti Foglalkoztatási Szolgálat minden negyedévben elkészíti a munkaerő-gazdálkodási felmérését. Az utolsó közzétett prognózis 2020. 1. negyedévében készült, mely prognózis korábbi jelentésben már bemutatásra került, így jelen dokumentum készítésének időpontjában nem áll rendelkezésre adat ezen fejezet elkészítéséhez.

4. Mellékletek

4.1. A munkaerő-kínálat bemutatása

3. táblázat: Nyilvántartott álláskeresőkre vonatkozó adatok területi összehasonlítása (2021. 1. negyedév)

	Békés megye	Dél-Alföld	Magyarország
A nyilvántartott álláskeresők gazdaságilag aktív népességhez viszonyított relatív mutatója %-ban	8,9%	6,2%	6,5%
Pályakezdők aránya a nyilvántartott álláskeresőkön belül	8,9%	7,6%	7,4%

4. táblázat: Nyilvántartott álláskeresőkre vonatkozó adatok időbeli összehasonlítása

Mutatók	2020. 1. negyedév	2020. 4. negyedév	2021. 1. negyedév
Nyilvántartott álláskeresők száma összesen	12249	13534	13894
Ebből:			
Pályakezdők	1172	1350	1235
Tartós munkanélküliek	2965	3678	4197
Nyilvántartott álláskeresők számának megoszlása nemek szerint			
Férfiak	6312	8998	7038
Nők	5880	6713	6777
Nyilvántartott álláskeresők számának megoszlása életkor szerint			
25 évesnél fiatalabbak	1985	2202	2083
25-54 évesek	7390	8039	8417
55 év és felette	2817	3200	3315
Nyilvántartott álláskeresők számának megoszlása iskolai végzettség szerint			
Legfeljebb általános iskola	4518	5046	5162
Szaktanácsképző, szakiskola	3639	3892	4088
Szakközépiskola, technikum	1855	2062	2089
Gimnázium	1465	1812	1822
Felsőfokú végzettség	480	628	655
Csoportos létszámléptéki bejelentések által érintett létszám	0	132	0
Segélyezés			
Járadék típusú ellátásban részesítettek száma	2145	1718	1814
Segély típusú ellátásban részesítettek száma	1431	1758	1767
FHT-ban RSZS-ben részesítettek száma	2811	3180	3444

4.2. A munkaerő-kereslet bemutatása

5. táblázat: A támogatott és nem támogatott új álláshelyek számának alakulása

	2020. 1. negyedév	2020. 4. negyedév	2021. 1. negyedév
Nem támogatott új álláshelyek száma	534	436	370
Támogatott új álláshelyek száma	2473	453	2255

6. táblázat: Bejelentett betöltetlen álláshelyek száma a negyedév végén

Időszak	Záró állomány
2020. 1. negyedév	1458
2020. 4. negyedév	1229
2021. 1. negyedév	2290

4.3. A foglalkoztatási adatok ismertetése

7. táblázat: Alkalmazásban állók megoszlása gazdasági ágak szerint

Békés megye 2020. 1-4. negyedév		Összesen	Fizikai foglalkozásúak	Szellemi foglalkozásúak
A	Mezőgazdaság, erdőgazdálkodás, halászat	5868	4473	1394
B	Bányászat, kőfejtés	-	-	-
C	Feldolgozóipar	17815	13953	3860
D	Villamosenergia-, gáz-, gőzellátás, légkondicionálás	-	-	-
B+C+D	Ipar, víz- és hulladékgazdálkodás nélkül	17852	13979	3871
E	Vízellátás, szennyvíz gyűjtése, kezelése, hulladékgazdálkodás, szennyeződésmentesítés	2209	1617	592
B+C+D+E	Ipar	20061	15597	4463
F	Építőipar	3771	2979	789
G	Kereskedelem, gépjárműjavítás	6368	4512	1856
H	Szállítás, raktározás	1428	1105	323
I	Szálláshely-szolgáltatás, vendéglátás	2275	1963	312
J	Információ, kommunikáció	203	51	153
K	Pénzügyi, biztosítási tevékenység	28	3	25
L	Ingatlanügyletek	226	140	85
M	Szakmai, tudományos, műszaki tevékenység	971	307	665
N	Adminisztratív és szolgáltatást támogató tevékenység	1392	1168	223
O	Közigazgatás, védelem; kötelező társadalombiztosítás	7345	2671	4674
P	Oktatás	8151	1661	6490
Q	Humán-egészségügyi, szociális ellátás	14700	7433	7261
R	Művészet, szórakoztatás, szabad idő	1079	450	629
S	Egyéb szolgáltatás	806	172	634
A-S	Összesen	74673	44684	29977

8. táblázat: Az alkalmazásban állók keresetének változása

Időszak	Havi bruttó átlagkereset, Ft			Havi nettó átlagkereset, Ft		
	fizikai foglalkozású	szellemi foglalkozású	összesen	fizikai foglalkozású	szellemi foglalkozású	összesen
2019. év	223 773	333 659	268 791	148 809	221 883	178 746
2020. év	239 695	365 952	292 343	159 397	243 358	194 408

4.4. A közfoglalkoztatás alakulása

10. táblázat: Közfoglalkoztatásra vonatkozó adatok

	2020. 1. negyedév	2020. 4. negyedév	2021. 1. negyedév
Közfoglalkoztatásban részt vevők negyedéves átlagos létszáma			
Békés megye	6336	6014	5914
Dél-Alföld	12 731	12 092	11 713
Magyarország	93 661	95 109	89 225
Közfoglalkoztatási ráta			
Békés megye	35%	32%	31%
Dél-Alföld	29%	26%	25%
Magyarország	26%	24%	23%

4.5. A gazdasági szervezetekre vonatkozó adatok, tendenciák

11. táblázat: Regisztrált gazdasági szervezetek száma gazdasági ág és gazdálkodási forma szerint 2020. december 31-én

Gazdasági ág		Gazdasági szervezetek száma összesen	Ebből			
			társas vállalkozás	önálló vállalkozó	vállalkozás összesen	nonprofit szervezet
A	Mezőgazdaság, erdőgazdálkodás, halászat	34 456	637	33 800	34 437	15
B	Bányászat, kőfejtés	13	10	3	13	-
C	Feldolgozóipar	2138	869	1262	2131	6
D	Villamosenergia-, gáz-, gőzellátás, légkondicionálás	30	28	1	29	1
B+C+D	Ipar, víz- és hulladékgazdálkodás nélkül	2181	907	1266	2173	7
E	Vízellátás, szennyvíz gyűjtése, kezelése, hulladékgazdálkodás, szennyeződésmentesítés	90	42	28	70	12
B+C+D+E	Ipar	2271	949	1294	2243	19
F	Építőipar	3099	828	2263	3091	8
G	Kereskedelem, gépjárműjavítás	4545	1859	2677	4536	9
H	Szállítás, raktározás	792	297	494	791	1
I	Szálláshely-szolgáltatás, vendéglátás	1872	407	1442	1849	10
J	Információ, kommunikáció	973	285	686	971	2
K	Pénzügyi, biztosítási tevékenység	832	126	704	830	2
L	Ingtalanügyletek	5775	318	4712	5030	649
M	Szakmai, tudományos, műszaki tevékenység	4081	1042	3017	4059	20
N	Adminisztratív és szolgáltatást támogató tevékenység	1337	314	1008	1322	15
O	Közigazgatás, védelem; kötelező társadalombiztosítás	267	3	-	3	22
P	Oktatás	1974	112	1469	1581	318
Q	Humán-egészségügyi, szociális ellátás	1503	413	741	1154	290
R	Művészet, szórakoztatás, szabad idő	2058	134	1043	1177	844
S	Egyéb szolgáltatás	3117	140	1816	1956	1160
T, U	Egyéb tevékenységek	69	-	3	3	1
Összesen		69 021	7864	57 169	65 033	3385

12. táblázat: A regisztrált gazdasági szervezetek számának alakulása

Időpont		Gazdasági szervezetek száma összesen	Ebből			
			társas vállalkozás	önálló vállalkozó	vállalkozás összesen	nonprofit szervezet
			Száma			
2019.	március 31.	69 246	7983	57 310	65 293	3352
	június 30.	69 239	7938	57 358	65 296	3339
	szeptember 30.	69 308	7913	57 457	65 370	3336
	december 31.	69 430	7898	57 593	65 491	3329
2020.	március 31.	69 415	7883	57 592	65 475	3332
	június 30.	69 156	7828	57 402	65 230	3322
	szeptember 30.	69 354	7856	57 535	65 391	3358
	december 31.	69 021	7864	57 169	65 033	3385

4.6. Beruházások és ipar

13. táblázat: A gazdasági szervezetek beruházásainak értéke és indexe gazdasági ágak szerint 2020. év

Gazdasági ág		Beruházás összesen		Ebből		
		millió Ft	előző év azonos időszaka = 100,0	épületek és egyéb építmények	belföldi import	
					gépek, berendezések, járművek	
				millió Ft		
A	Mezőgazdaság, erdőgazdálkodás, halászat	28 050	106,9	11 246	3643	8884
B	Bányászat, kőfejtés	-	-	-	-	-
C	Feldolgozóipar	30 103	78,1	10 608	7390	12 090
D	Villamosenergia-, gáz-, gőzellátás, légkondicionálás	-	-	-	-	-
B+C+D	Ipar, víz- és hulladékgazdálkodás nélkül	33 351	85,1	13 578	7583	12175
E	Vízellátás, szennyvíz gyűjtése, kezelése, hulladékgazdálkodás, szennyeződésmentesítés	6761	61,8	5919	245	598
B+C+D+E	Ipar	40 112	80,0	19 497	7828	12 772
F	Építőipar	4828	67,3	1884	635	2305
G	Kereskedelem, gépjárműjavítás	5487	100,8	2485	1128	1873
H	Szállítás, raktározás	5950	92,4	4613	295	1043
I	Szálláshely-szolgáltatás, vendéglátás	992	64,7	512	297	183
J	Információ, kommunikáció	247	226,4	10	184	53
K	Pénzügyi, biztosítási tevékenység	8	9,0	1	1	6
L	Ingatlanügyletek	2142	58,7	1892	113	137
M	Szakmai, tudományos, műszaki tevékenység	554	66,7	198	177	179
N	Adminisztratív és szolgáltatást támogató tevékenység	1427	153,1	421	145	861
Gazdasági ág		Beruházás összesen		Ebből		

		millió Ft	előző év azonos időszaka = 100,0	épületek és egyéb építmények	belföldi	import
					gépek, berendezések, járművek	
millió Ft						
O	Közigazgatás, védelem; kötelező társadalombiztosítás	9803	105,0	8122	728	931
P	Oktatás	4720	94,6	3048	686	985
Q	Humán-egészségügyi, szociális ellátás	3163	93,5	1470	349	1345
R	Művészet, szórakoztatás, szabad idő	4564	77,1	3809	422	332
S	Egyéb szolgáltatás	117	27,1	33	31	54
A-S	Összesen	112 163	88,6	59 240	16 660	31 944

14. táblázat: A Békés megyei székhelyű ipar adatai

Időszak	Termelés	Belföldi	Export-	Összes
		értékesítés		
millió Ft				
2019. év	332 662	127 391	204 216	331 607
2020. év	323 985	125 129	191 877	317 006