

**Foglalkoztatási Paktum Békés Megyében**

**TOP-5.1.1-15-2016-00001**



**Féléves gazdasági és foglalkoztatási gyorsjelentés  
2021. II. negyedév – 2021. III. negyedév**

**Készítette: Békés Megyei Paktumiroda**

**2021**

**SZÉCHENYI** 



MAGYARORSZÁG  
KORMÁNYA

**Európai Unió**  
Európai Szociális  
Alap



**BEFEKTETÉS A JÖVŐBE**

## 1. Bevezetés – a gyorsjelentés célja és felépítése

A Békés Megyei Foglalkoztatási Paktum féléves gazdasági és foglalkoztatási gyorsjelentést tesz közé annak érdekében, hogy a gazdasági és munkaerő-piaci szereplők átfogó képet kapjanak a megye aktuális helyzetéről. A gyorsjelentés valamennyi érintett szereplő számára kiindulási alapot nyújt nemcsak egyfajta általános szintű tájékozódáshoz, hanem a fejlesztési irányai meghatározásához, valamint a rövid és hosszú távú fejlesztések megtervezéséhez is. A féléves gazdasági és foglalkoztatási gyorsjelentés közvetlen célja tehát az, hogy a megalapozott döntések meghozatalához szükséges, a különböző adatbázisokban fellelhető információkat egy dokumentumban, strukturált formában mutassa be.

A gyorsjelentésből a következő – közhiteles forrásból származó – adatok ismerhetők meg:

- I. Munkaerő-kínálatra vonatkozó adatok:
  - Nyilvántartott álláskeresők száma, valamint a munkavállalási korú népességhez viszonyított aránya
  - A nyilvántartott álláskeresők megoszlása nemek, életkor, iskolai végzettség szerinti megoszlásban
  - Pályakezdő és tartós munkanélküliek száma, a nyilvántartott álláskeresőkhöz viszonyított aránya
- II. Munkaerő-keresletre vonatkozó adatok:
  - A bejelentett új álláshelyek száma, nemzetgazdasági ág, valamint előírt legalacsonyabb iskolai végzettség szerinti megoszlásban
  - Támogatott és nem támogatott új álláshelyek száma
  - A bejelentett betöltetlen álláshelyek negyedév végi záró állománya
- III. Foglalkoztatási adatok:
  - Az alkalmazásban állók számának megoszlása nemzetgazdasági ágak szerint
  - Fizikai és szellemi foglalkoztatottak száma
  - Havi bruttó/nettó átlagkereset
  - Közfoglalkoztatottak száma, a közfoglalkoztatási mutató/közfoglalkoztatási ráta alakulása
- IV. Gazdasági szervezetek:
  - Regisztrált gazdasági szervezetek száma gazdasági ág és gazdálkodási forma szerint
- V. Beruházások és ipar:
  - A gazdasági szervezetek beruházásainak értéke és indexe gazdasági ágak szerint
  - A megyei székhelyű ipar termelési és értékesítési adatai
- VI. Várható tendenciák a foglalkoztatásban

Minden adatkörben az elérhető legfrissebb adatokat mutatjuk be, valamint biztosítjuk az adatok térbeli és időbeli összehasonlíthatóságát:

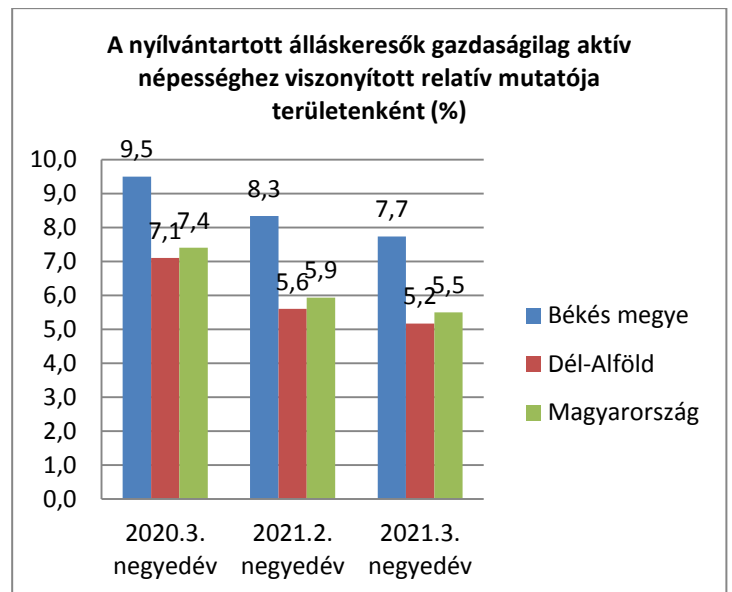
- egyfelől ahol szakmailag indokolt, feltüntetjük a regionális és országos adatokat is;
- másfelől az elemzett időszak adatai mellett bemutatjuk az előző időszak, valamint az előző év azonos időszakának adatait is.

A gyorsjelentésben szereplő adatok számításáról, illetve a felhasznált forrásokról a „Féléves gazdasági és foglalkoztatási gyorsjelentés összeállításának módszertana” című dokumentum nyújt tájékoztatást.

## 2. Békés megye gazdasági-foglalkoztatási helyzetének bemutatása

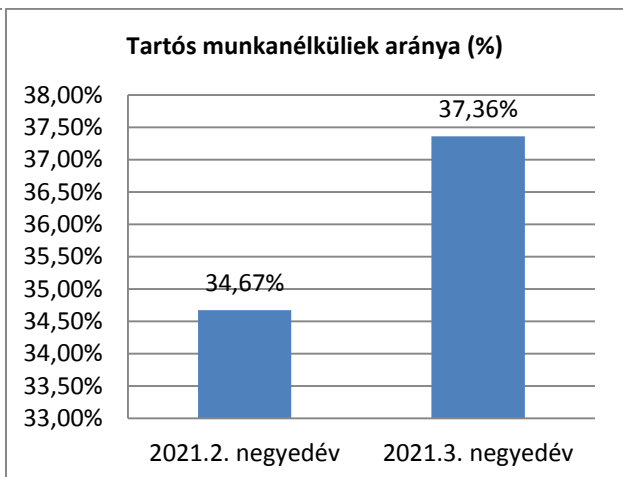
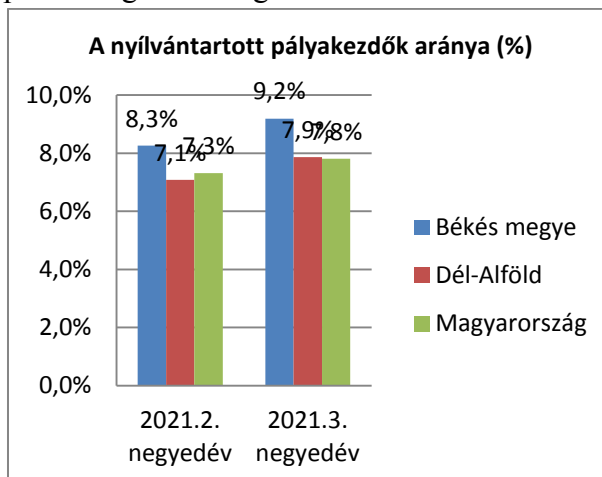
### 2.1. Munkaerő-kínálat bemutatása

Békés megyében 2021. 3. negyedévében a nyilvántartott álláskeresők száma átlagosan 12,141 fő volt, amely a gazdaságilag aktív népesség 7,7%-a. Gazdaságilag aktívak azok, akik megjelennek a munkaerőpiacon, azaz a foglalkoztatottak és a munkanélküliek. Ez az érték magasabb, mint Magyarország (5,5%), valamint a dél-alföldi megyék átlaga (5,2%). Az álláskeresők száma 2021. 2. negyedévéhez képest 6,9%-kal kevesebb, míg 2020. 3. negyedévéhez viszonyítva 19,3%-kal kevesebb volt, azaz a harmadik negyedéves tendencia 2020. 3. negyedévéénél jóval pozitívabb képet mutat.



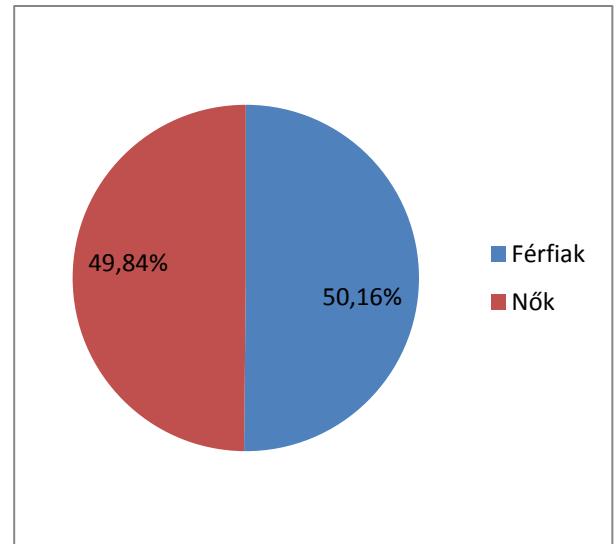
Forrás: nfsz.munka.hu

A harmadik negyedév végén átlagosan a nyilvántartott álláskeresők 9,2%-a (1116 fő) **pályakezdő** – ez az érték a régiós és az országos átlagnál magasabb érték volt. A fiatalok elhelyezkedését két tényező nehezítheti: a munkakeresők nem megfelelő képzése, a magasabb végzettségűek esetében pedig a megfelelő munkahelyek hiánya. Az álláskeresők több mint 1/3-a (4520 fő) legalább 365 napja szerepel a nyilvántartásban. A **tartós munkanélküliség** országos és régiós szinten is nagy problémát jelent, az érintettek munkaerő-piaci integrálhatósága nehéz.



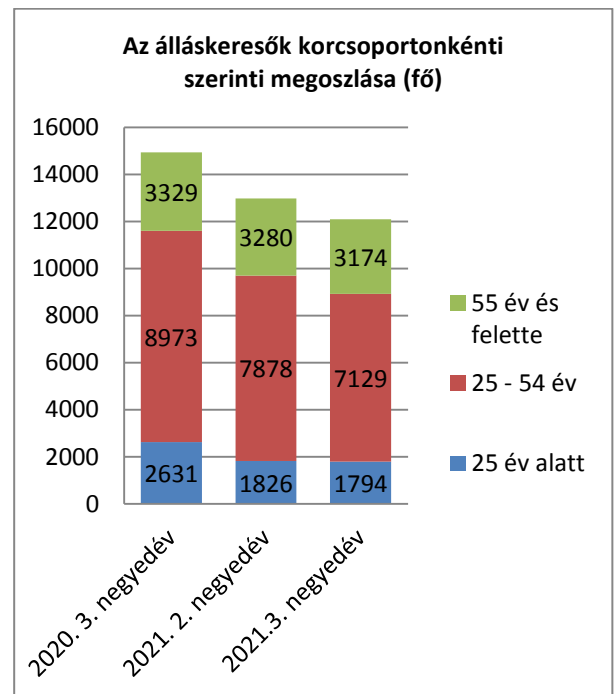
Forrás: nfsz.munka.

A nyilvántartásban szereplő álláskereső **50,16%-a férfi, 49,84%-a nő**. Mindkét csoport számában ingadozás tapasztalható az elmúlt időszakban. A férfiak 2021. 3. negyedévében az előző negyedévhez képest 488 fővel kevesebben, 2020. 3. negyedévéhez képest pedig 1617 fővel kevesebben szerepeltek a regisztráltak között. A nők esetében a csökkenés mértéke 2021. 2. negyedévéhez viszonyítva 391 fő, míg 2020. 3. negyedévéhez a növekedés 1349 fő.



Forrás: nfsz.munka.hu

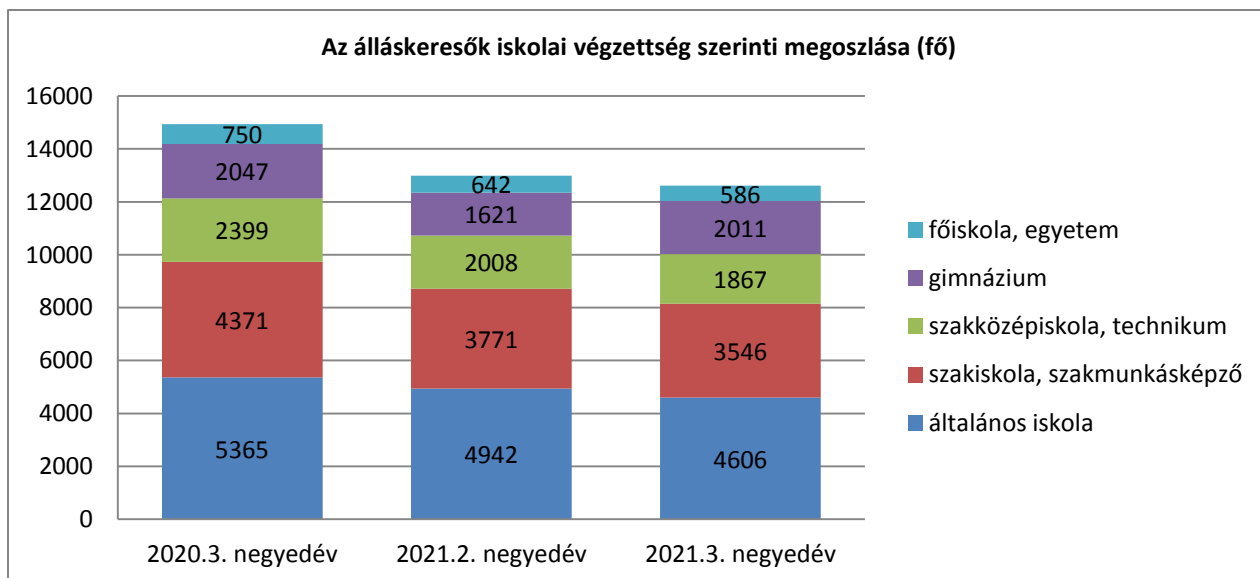
Az álláskereső **korcsoportonkénti megoszlását** tekintve a legnagyobb részt a 25-54 éves korosztály jelenti (59%), a 25 évesnél fiatalabbak aránya 15%, az 55. életévüket betöltők részesedése pedig 26%. A 25 évesnél fiatalabbak részesedésében 2021. 2. negyedévéhez viszonyítva számottevő változás nem tapasztalható (+0,8% pont), 2020. 3. negyedévben részarányuk 2,8% ponttal volt magasabb, mint az idei év 3. negyedévben. Az álláskereső számát legnagyobb arányban kitevő 25-54 éves korosztály részesedése a vizsgált időszakokban stagnált (2021. 2. negyedév: 61%, 2020. 3. negyedév 60%). Az 55 éves vagy idősebb korosztály részaránya



Forrás: nfsz.munka.hu

2020. 3. negyedév és 2021. 3. negyedév között 22,2%-ról 26,2%-ra emelkedett. Az elmúlt évek jelentéseinek adatsorait megvizsgálva látható, hogy a vizsgált korcsoportban kirívó változás nem mutatható ki.

Az álláskereső **iskolai végzettségére** vonatkozó adatok igazolják azt az általános tendenciát, miszerint az alacsony iskolai végzettségűek nagyobb eséllyel válnak munkanélkülivé: 2021. 3. negyedévében az álláskereső 38%-a legfeljebb általános iskolai végzettséggel rendelkezett. A szakmunkás/szakiskolai végzettségűek viszonylag magas aránya (29%) közvetett módon mutatja a szakképzési rendszer problémáit is. A munkanélküliség legkevésbé a szakközépiskolai/technikusi végzettségűek (15%) gimnáziumi (17%) és a felsőfokú végzettséggel rendelkezőket veszélyezteti (5%). Valamennyi csoport létszáma stagnált a vizsgált időtávokban.

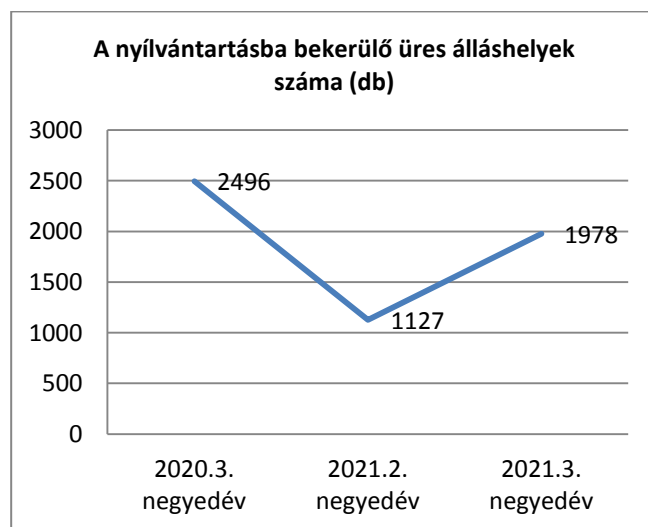


Forrás: nfsz.munka.hu

A munkaerő-kínálatot nagyobb mértékben emelhetik a **csoportos létszámleépítések** az adott félévben. Az NFSZ-hez érkezett bejelentések alapján Békés megyében a vizsgált időszakban csoportos létszámleépítés nem történt.

## 2.2. Munkaerő-kereslet bemutatása

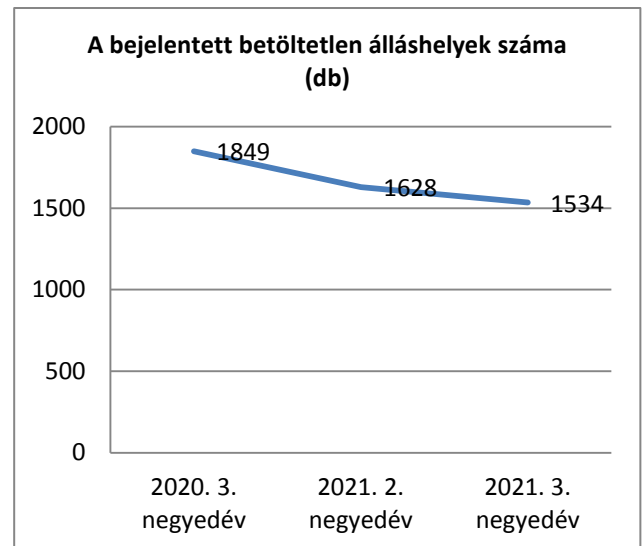
2021. 3. negyedévében összesen 1.978 **üres álláshelyet** jelentettek be Békés megye foglalkoztatási osztályain, amely 851 db-bal magasabb a 2021. 2. negyedévi adatoknál, viszont 518 db-bal kevesebb a 2020. 3. negyedévi adatoknál. A nagy különbségeket elsősorban a **közfoglalkoztatás okozhatja.**



Forrás: nfsz.munka.hu

Ezt az is alátámasztja, hogy a negyedévben bejelentett álláshelyek **32%-a nem támogatott, 68%-a támogatott** álláshelynek minősült, az utóbbi kategória jellemzően a közfoglalkoztatást foglalja magában. Egy évvel korábban, 2020 3. negyedévében kissé nagyobb eltolódást állapíthatunk meg **a nem támogatott, 21% -, és a támogatott 79% álláshelyek arányában.**

A 3. negyedév végén a **betöltetlen álláshelyek záró állománya** 1534 db volt, amely 94 darabbal kevesebb az előző negyedévi, valamint 315-el a 2020. 3. negyedévi záró állománynál, azaz a betöltetlen álláshelyek száma a megyében a vizsgált időszakban csökkenő tendenciát mutatott.



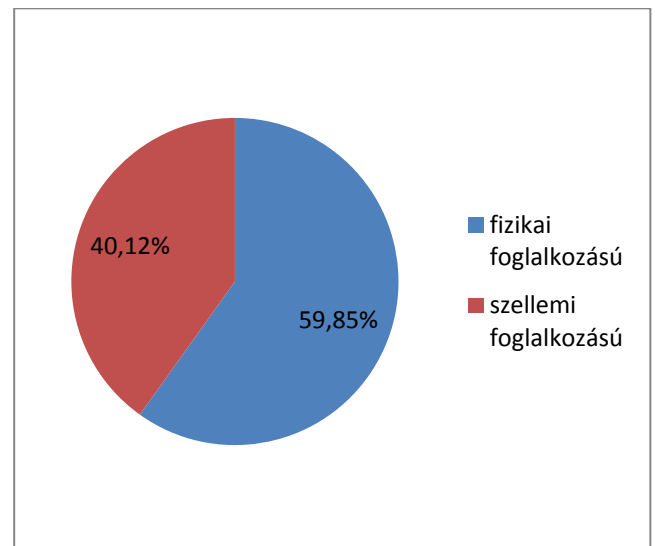
Forrás: npsz.munka.hu

### 2.3. Foglalkoztatási adatok

A Központi Statisztikai Hivatal adatbázisából jelenleg a foglalkoztatottakról nem állnak rendelkezésre adatok 2021. 3. negyedévére vonatkozóan, így jelentésükben az elérhető legfrissebb, 2021. 1. félévi adatok kerülnek bemutatásra. Emellett fontos megjegyezni, hogy a Nemzeti Foglalkoztatási Szolgálat nyilvántartott álláskeresőkre vonatkozó adatbázisától eltérően a KSH nem egy adott hónap vagy negyedév adatait mutatja be, hanem az adott év januárja óta eltelt időszakot átlagolja.

2021. első félévében Békés megyében az alkalmazásban állók létszáma 74.633 fő volt, amely **0,6%-kal magasabb**, mint a 2020. azonos időszakában rögzített létszám.

A munkavállalók 59,8%-a fizikai, 40,1%-a szellemi munkát végzett a vizsgált időszakban.

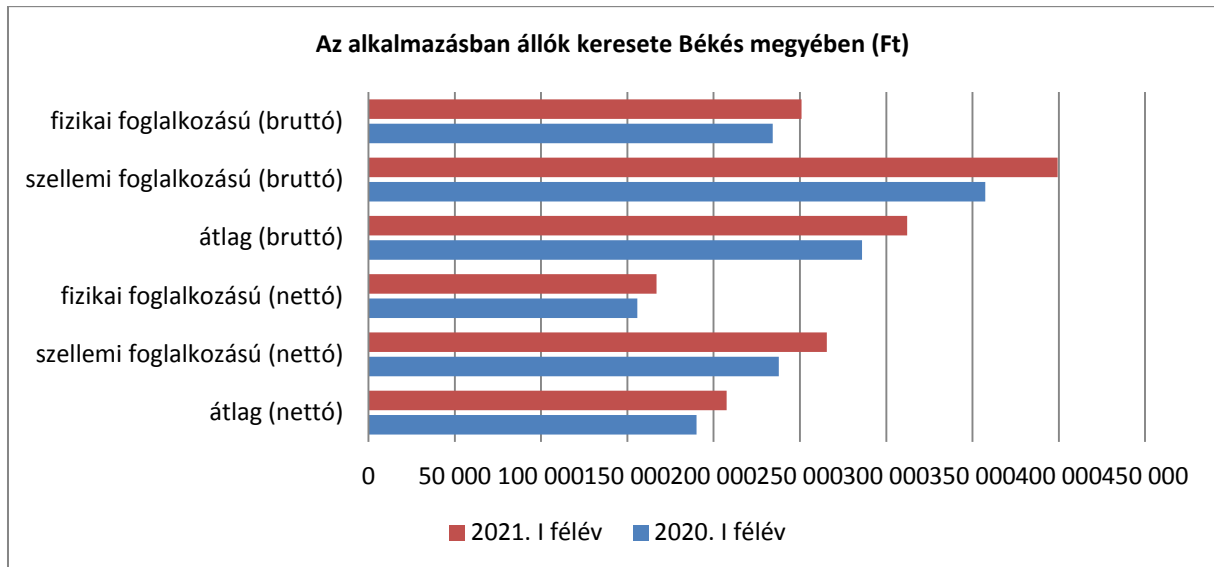


Forrás: KSH

A gazdasági ágak között **legnagyobb foglalkoztatónak** a feldolgozóipar (C) minősült, ahol (18.341 fő) számára biztosítottak kereseti lehetőséget. Ezt követi a humán-egészségügyi, szociális ellátás (Q), 14.375 fővel. Jelentős, 5000 főt meghaladó alkalmazotti létszámmal rendelkezett az Oktatás (P); (8090 fő), a Közigazgatás, védelem; kötelező társadalombiztosítás (O); (7174 fő), Kereskedelem, gépjárműjavítás (G); (6361 fő)

Mezőgazdaság, erdőgazdálkodás, halászat (A); (5800 fő). Bővebb információk a 4.3. mellékletben találhatóak.

2020. 1. félévéhez viszonyítva a havi **bruttó átlagkereset** 9,2%-kal emelkedett 2021-ben, amely így meghaladta a 300.000 forintot. Ezen belül a fizikai foglalkozásúak átlagosan bruttó 250.965 Ft-ot, míg a szellemi foglalkozásúak 399.414 forintot kerestek.



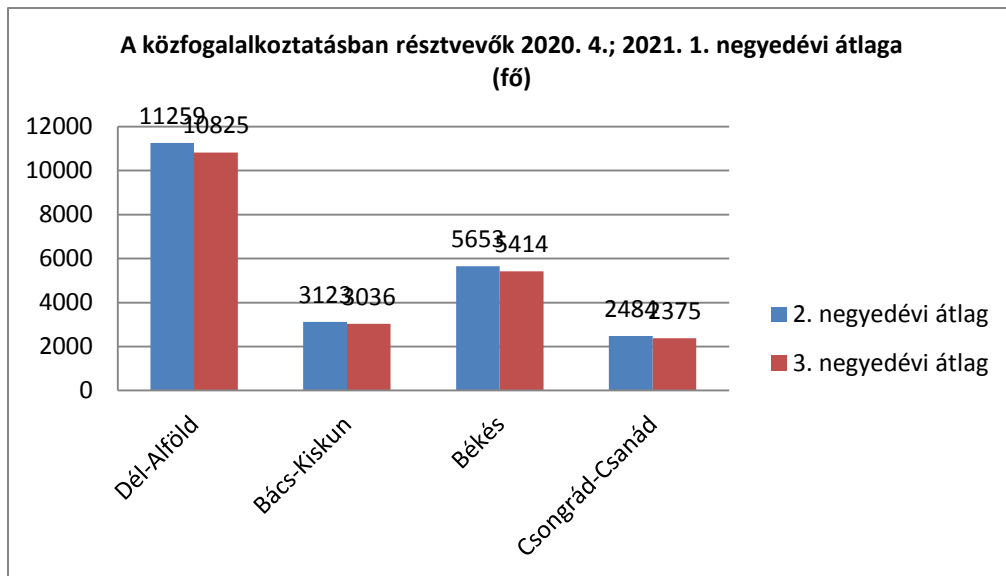
Forrás: KSH

## 2.4. Közfoglalkoztatási adatok

2021. április és 2021. szeptember közötti időszakban a közfoglalkoztatásban részt vevők átlagos létszáma Békés megyében 5.533 fő volt.

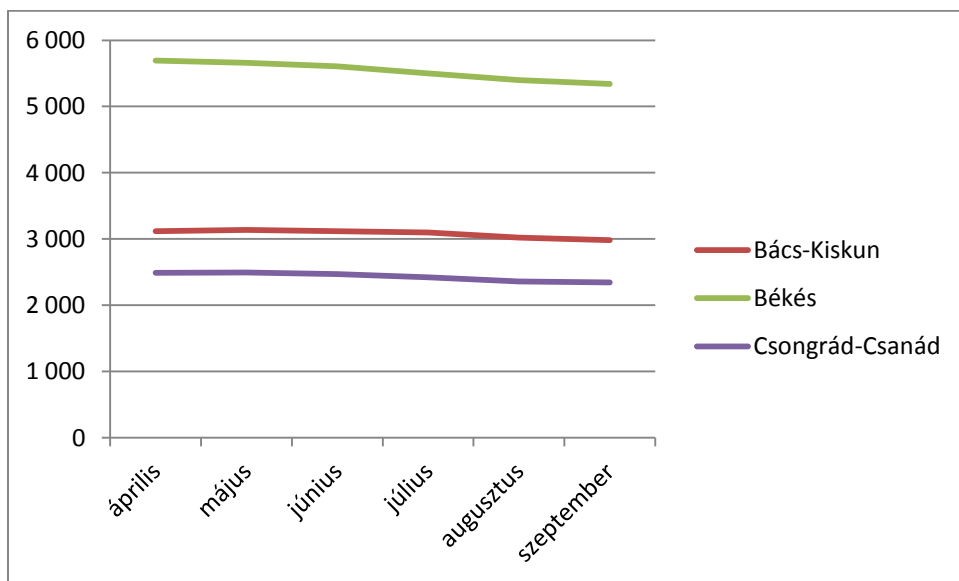
A Belügyminisztérium adatbázisa alapján a közfoglalkoztatás igen elterjedt foglalkoztatási forma Békés megyében. 2021. 3. negyedév végén meghaladja a dél-alföldi és az országos átlagokat is: a közfoglalkoztatási ráta<sup>1</sup> a dél-alföldi megyékben átlagosan 27%, Magyarországon 25%, míg a megyében ez a szám 32%.

<sup>1</sup> A közfoglalkoztatási ráta kiszámításának módja: közfoglalkoztatásban részt vevők havi átlagos létszáma/(nyilvántartott álláskeresők átlagos zárónapi száma + közfoglalkoztatásban részt vevők havi átlagos létszáma).



Forrás: Belügyminisztérium

Fontos megjegyezni viszont, hogy a közfoglalkoztatásban alkalmazottak száma a vizsgált időszakban kissé csökkent, mely tendenciát a Békés megyei létszámok is jól tükröznek.

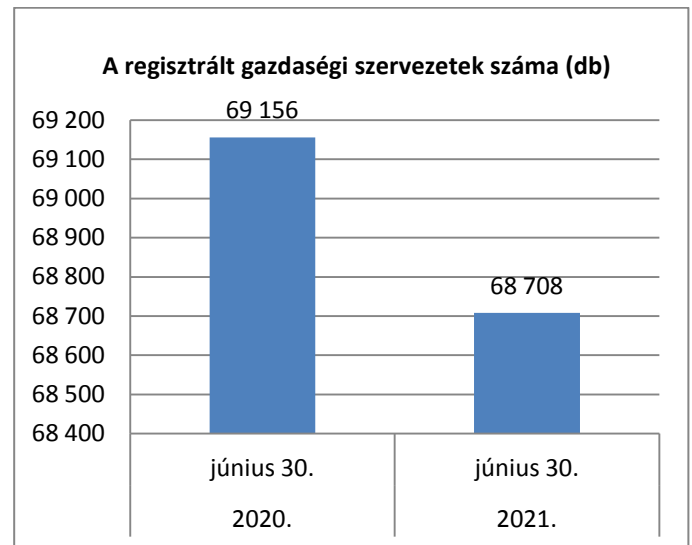


Forrás: Belügyminisztérium



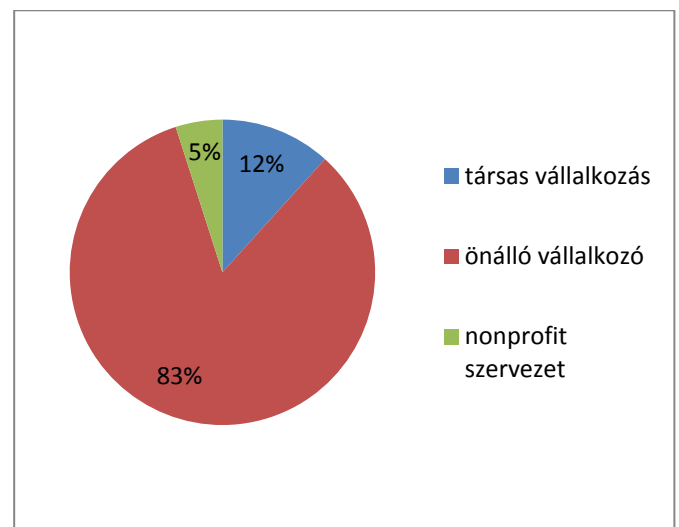
## 2.5. Gazdasági szervezetek

A foglalkoztatásban meghatározó szerepet töltenek be a **gazdasági szervezetek**. A KSH 2021. június 30-án 68.708 gazdasági szervezetet tartott nyilván Békés megyében. Számuk a 2020. június 30-hoz képest 448 db-al csökkent. A több mint 68 ezer vállalkozás 11%-át társas gazdálkodási formában jegyezték be, az önálló vállalkozók aránya 83%. Az előbbiek száma egy év alatt 2,1%-al nőtt, míg az utóbbiaké 1,2%-kal csökkent.



Forrás: KSH

A megyében működő gazdasági szervezetek összetételét tekintve az önálló vállalkozások adják a legnagyobb szeletet, nevesítve több mint 83%-ot (56.712 db). Társas vállalkozásokból 7994 db működik, ami több mint 12%-ot tesz ki. A nonprofit szervezetek aránya 5% (3397 db). A társas vállalkozások meghatározó részét (72%-ot) kitevő korlátolt felelősségű társaságok száma 4,4%-kal emelkedett, a 24%-át képviselő betéti társaságoké 2,7%-kal fogyott. Részvénytársaságból 1,3, szövetkezetből 13%-kal kevesebb szerepelt a regisztrációban, mint 2020. június végén.



Forrás:KSH

A társas vállalkozások 89%-a legfeljebb 9 főt foglalkoztatott, a 249 fő felettiekből 13 volt a megyében. Főtevékenységük alapján – az egy évvel korábbihoz hasonlóan – a társas vállalkozások a kereskedelem, a tudományos és műszaki tevékenység nemzetgazdasági ágakban, valamint az iparban és az építőiparban fordultak elő leggyakrabban, az önálló vállalkozók többsége a mezőgazdaságban tevékenykedett.

## 2.6. Beruházások és ipar

A járvány 2020-ban visszavetette a Békés megyei székhelyű gazdasági szervezetek fejlesztési tevékenységét. A beruházási aktivitás 2021 elején újból lendületet vett, a teljesítések volumene a II. negyedévben tovább fokozódott. A szervezetek 2021. I. félévi 52 milliárd forint értékű új beruházása összehasonlító áron 8,8%-kal több volt az egy évvel korábnál. (Országosan 2,7%-kal nőtt a teljesítmény.) A beruházások 42%-át a legalább 50 főt foglalkoztató vállalkozások teljesítették.

A beruházások kevésbé koncentráltak voltak. A fejlesztési források 35%-át a feldolgozóiparban, 24%-át a mezőgazdaságban, 7,4%-át a közigazgatásban használták fel. A feldolgozóipar beruházásainak volumene 42, a közigazgatásé 9,1%-kal nőtt, az agráriumé 1,5%-kal mérséklődött. A feldolgozóiparon belül az élelmiszeriparban, a gumi-, műanyag- és építőanyag-ipar, valamint a gép, berendezés gyártása területén történtek a legnagyobb értékű beruházások. (Forrás: ksh.hu)

### **3. Várható tendenciák bemutatása**

A Nemzeti Foglalkoztatási Szolgálat minden negyedévben elkészíti a munkaerő-gazdálkodási felmérését. Az utolsó közzétett prognózis 2020. 1. negyedévében készült, mely prognózis korábbi jelentésben már bemutatásra került, így jelen dokumentum készítésének időpontjában nem áll rendelkezésre adat ezen fejezet elkészítéséhez.

## 4. Mellékletek

### 4.1. A munkaerő-kínálat bemutatása

1. táblázat: Nyilvántartott álláskeresőkre vonatkozó adatok területi összehasonlítása (2021. 3. negyedév)

	Békés megye	Dél-Alföld	Magyarország
A nyilvántartott álláskeresők gazdaságilag aktív népességhez viszonyított relatív mutatója %-ban	7,7%	5,2%	5,5%
Pályakezdők aránya a nyilvántartott álláskeresőkön belül	9,2%	7,9%	7,8%

2. táblázat: Nyilvántartott álláskeresőkre vonatkozó adatok időbeli összehasonlítása

Mutatók	2020. 3. negyedév	2021. 2. negyedév	2021. 3. negyedév
Nyilvántartott álláskeresők száma összesen	15043	13042	12141
<b>Ebből:</b>			
Pályakezdők	1280	1077	1116
Tartós munkanélküliek	3525	4502	4520
<b>Nyilvántartott álláskeresők számának megoszlása nemek szerint</b>			
Férfiak	8201	6538	6042
Nők	8017	6446	6055
<b>Nyilvántartott álláskeresők számának megoszlása életkor szerint</b>			
25 évesnél fiatalabbak	2631	1826	1794
25-54 évesek	8973	7878	7129
55 év és felette	3329	3280	3174
<b>Nyilvántartott álláskeresők számának megoszlása iskolai végzettség szerint</b>			
Legfeljebb általános iskola	5365	4942	4606
Szaktunoképző, szakiskola	4371	3771	3546
Szakközépiskola, technikum	2399	2008	1867
Gimnázium	2047	1621	2011
Felsőfokú végzettség	750	642	586
Csoportos létszámleépítési bejelentések által érintett létszám	0	0	0
<b>Segélyezés</b>			
Járadék típusú ellátásban részesítettek száma	2083	1554	1425
Segély típusú ellátásban részesítettek száma	1764	1767	1837
FHT-ban RSZS-ben részesítettek száma	3211	3498	3380

## 4.2. A munkaerő-kereslet bemutatása

3. táblázat: A támogatott és nem támogatott új álláshelyek számának alakulása

	2020. 3. negyedév	2021. 2. negyedév	2021. 3. negyedév
Nem támogatott új álláshelyek száma	525	696	624
Támogatott új álláshelyek száma	1971	431	1354

4. táblázat: Bejelentett betöltetlen álláshelyek száma a negyedév végén

Időszak	Záró állomány
2020. 3. negyedév	1849
2021. 2. negyedév	1628
2021. 3. negyedév	1534

## 4.3. A foglalkoztatási adatok ismertetése

5. táblázat: Alkalmazásban állók megoszlása gazdasági ágak szerint

Békés megye 2021. 1. félév		Összesen	Fizikai foglalkozásúak	Szellemi foglalkozásúak
A	Mezőgazdaság, erdőgazdálkodás, halászat	5800	4413	1387
B	Bányászat, kőfejtés	-	-	-
C	Feldolgozóipar	18341	14418	3921
D	Villamosenergia-, gáz-, gőzellátás, légkondicionálás	-	-	-
B+C+D	Ipar, víz- és hulladékgazdálkodás nélkül	18378	14444	3932
E	Vízellátás, szennyvíz gyűjtése, kezelése, hulladékgazdálkodás, szennyeződésmentesítés	2090	1508	583
B+C+D+E	Ipar	20468	15952	4514
F	Építőipar	3915	3068	844
G	Kereskedelem, gépjárműjavítás	6361	4406	1950
H	Szállítás, raktározás	1357	1060	297
I	Szálláshely-szolgáltatás, vendéglátás	2388	2046	342
J	Információ, kommunikáció	236	63	173
K	Pénzügyi, biztosítási tevékenység	28	-	28
L	Ingatlanügyletek	205	125	80
M	Szakmai, tudományos, műszaki tevékenység	956	297	660
N	Adminisztratív és szolgáltatást támogató tevékenység	1376	1160	215
O	Közigazgatás, védelem; kötelező társadalombiztosítás	7174	2553	4621
P	Oktatás	8090	1646	6444
Q	Humán-egészségügyi, szociális ellátás	14375	7329	7042
R	Művészet, szórakoztatás, szabad idő	965	380	585
S	Egyéb szolgáltatás	940	174	764
A-S	Összesen	<b>74633</b>	<b>44671</b>	<b>29945</b>

6. táblázat: Az alkalmazásban állók keresetének változása

Időszak	Havi bruttó átlagkereset, Ft			Havi nettó átlagkereset, Ft		
	fizikai foglalkozású	szellemi foglalkozású	összesen	fizikai foglalkozású	szellemi foglalkozású	összesen
2020. 1. félév	234 231	357 397	285 896	155 764	237 669	190 121
2021. 1. fél év	250 965	399 414	312 097	166 892	265 611	207 544

#### 4.4. A közfoglalkoztatás alakulása

7. táblázat: Közfoglalkoztatásra vonatkozó adatok

	2020. 3. negyedév	2021. 2. negyedév	2021. 3. negyedév
<b>Közfoglalkoztatásban részt vevők negyedéves átlagos létszáma</b>			
Békés megye	5990	5653	5414
Dél-Alföld	12 113	11 259	10 825
Magyarország	93 861	89 120	87 327
<b>Közfoglalkoztatási ráta</b>			
Békés megye	30%	32%	32%
Dél-Alföld	23%	26%	27%
Magyarország	21%	24%	25%

#### 4.5. A gazdasági szervezetekre vonatkozó adatok, tendenciák

8. táblázat: Regisztrált gazdasági szervezetek száma gazdasági ág és gazdálkodási forma szerint 2021. június 30-án

Gazdasági ág		Gazdasági szervezetek száma összesen	Ebből			
			társas vállalkozás	önálló vállalkozó	vállalkozás összesen	nonprofit szervezet
A	Mezőgazdaság, erdőgazdálkodás, halászat	33 800	653	33 128	33 781	15
B	Bányászat, kőfejtés	13	11	2	13	-
C	Feldolgozóipar	2174	867	1301	2168	5
D	Villamosenergia-, gáz-, gőzellátás, légkondicionálás	32	28	2	30	2
B+C+D	Ipar, víz- és hulladékgazdálkodás nélkül	2219	906	1305	2211	7
E	Vízellátás, szennyvíz gyűjtése, kezelése, hulladékgazdálkodás, szennyeződésmentesítés	84	40	24	64	12
B+C+D+E	Ipar	2303	946	1329	2275	19
F	Építőipar	3403	902	2496	3395	5
G	Kereskedelem, gépjárműjavítás	4592	1862	2722	4584	8
H	Szállítás, raktározás	836	296	539	835	1
I	Szálláshely-szolgáltatás, vendéglátás	1903	408	1473	1881	9
J	Információ, kommunikáció	984	292	690	982	2
K	Pénzügyi, biztosítási tevékenység	816	130	684	814	2
L	Ingtatlanügyletek	5503	324	4433	4757	650
M	Szakmai, tudományos, műszaki tevékenység	4125	1046	3053	4099	23
N	Adminisztratív és szolgáltatást támogató tevékenység	1374	322	1037	1359	15
O	Közigazgatás, védelem; kötelező társadalombiztosítás	268	3	-	3	23
P	Oktatás	1921	116	1412	1528	312
Q	Humán-egészségügyi, szociális ellátás	1522	418	754	1172	290
R	Művészet, szórakoztatás, szabad idő	2067	137	1051	1188	843
S	Egyéb szolgáltatás	3227	139	1908	2047	1179
T, U	Egyéb tevékenységek	64	-	3	3	1
Összesen		68 708	7994	56 712	64 706	3397

9. táblázat: A regisztrált gazdasági szervezetek számának alakulása

Időpont		Gazdasági szervezetek száma összesen	Ebből			
			társas vállalkozás	önálló vállalkozó	vállalkozás összesen	nonprofit szervezet
			Száma			
2020.	március 31.	69 415	7883	57 592	65 475	3332
	június 30.	69 156	7828	57 402	65 230	3322
	szeptember 30.	69 354	7856	57 535	65 391	3358
	december 31.	69 021	7864	57 169	65 033	3385
2021.	március 31.	68 700	7955	56 741	64 696	3398
	június 30.	68 708	7994	56 712	64 706	3397
	szeptember 30.	-	-	-	-	-
	december 31.	-	-	-	-	-

#### 4.6. Beruházások és ipar

10. táblázat: A gazdasági szervezetek beruházásainak értéke és indexe gazdasági ágak szerint 2021.1. félév

Gazdasági ág		Beruházás összesen		Ebből		
		millió Ft	előző év azonos időszaka = 100,0	épületek és egyéb építmények	belföldi import	
					gépek, berendezések, járművek	
				millió Ft		
A	Mezőgazdaság, erdőgazdálkodás, halászat	12 411	98,5	4688	1789	3670
B	Bányászat, kőfejtés	-	-	-	-	-
C	Feldolgozóipar	18 438	142,1	3407	4089	10 927
D	Villamosenergia-, gáz-, gőzellátás, légkondicionálás	-	-	-	-	-
B+C+D	Ipar, víz- és hulladékgazdálkodás nélkül	19 712	141,3	4679	4089	10 928
E	Vízellátás, szennyvíz gyűjtése, kezelése, hulladékgazdálkodás, szennyeződésmentesítés	1559	53,0	1292	130	136
B+C+D+E	Ipar	21 271	125,9	5972	4219	11 064
F	Építőipar	3019	157,6	1332	334	1354
G	Kereskedelem, gépjárműjavítás	2416	106,9	674	511	1217
H	Szállítás, raktározás	3019	128,9	2217	89	713
I	Szálláshely-szolgáltatás, vendéglátás	870	188,0	552	188	130
J	Információ, kommunikáció	77	76,0	19	22	36
K	Pénzügyi, biztosítási tevékenység	58	2501,1	0	30	28
L	Ingatlanügyletek	984	97,6	890	31	63
M	Szakmai, tudományos, műszaki tevékenység	221	106,1	71	54	96
N	Adminisztratív és szolgáltatást támogató tevékenység	414	59,1	63	101	250
Gazdasági ág		Beruházás összesen		Ebből		



		millió Ft	előző év azonos időszaka = 100,0	épületek és egyéb építmények	belföldi	import
					gépek, berendezések, járművek	
millió Ft						
<b>O</b>	<b>Közigazgatás, védelem; kötelező társadalombiztosítás</b>	3882	109,1	2980	483	413
<b>P</b>	<b>Oktatás</b>	939	42,2	700	149	90
<b>Q</b>	<b>Humán-egészségügyi, szociális ellátás</b>	1022	74,1	741	84	197
<b>R</b>	<b>Művészet, szórakoztatás, szabad idő</b>	1735	69,1	1089	573	73
<b>S</b>	<b>Egyéb szolgáltatás</b>	151	195,5	115	15	21
<b>A-S</b>	<b>Összesen</b>	<b>52 491</b>	<b>108,8</b>	<b>22 103</b>	<b>8672</b>	<b>19 416</b>

11. táblázat: A Békés megyei székhelyű ipar adatai

Időszak	Termelés	Belföldi	Export-	Összes
		értékesítés		
millió Ft				
<b>2020. 1. félév</b>	154 542	59 559	88 610	148 169
<b>2021. 1. félév</b>	186 906	68 389	118 406	186 795