

Foglalkoztatási Paktum Békés Megyében

TOP-5.1.1-15-BS1-2016-00001



**Féléves gazdasági és foglalkoztatási gyorsjelentés
2021. IV. negyedév – 2022. I. negyedév**

Készítette: Békés Megyei Paktumiroda

2022

SZÉCHENYI 



MAGYARORSZÁG
KORMÁNYA

Európai Unió
Európai Szociális
Alap



BEFEKTETÉS A JÖVŐBE

1. Bevezetés – a gyorsjelentés célja és felépítése

A Békés Megyei Foglalkoztatási Paktum féléves gazdasági és foglalkoztatási gyorsjelentést tesz közé annak érdekében, hogy a gazdasági és munkaerő-piaci szereplők átfogó képet kapjanak a megye aktuális helyzetéről. A gyorsjelentés valamennyi érintett szereplő számára kiindulási alapot nyújt nemcsak egyfajta általános szintű tájékozódáshoz, hanem a fejlesztési irányai meghatározásához, valamint a rövid és hosszú távú fejlesztések megtervezéséhez is. A féléves gazdasági és foglalkoztatási gyorsjelentés közvetlen célja tehát az, hogy a megalapozott döntések meghozatalához szükséges, a különböző adatbázisokban fellelhető információkat egy dokumentumban, strukturált formában mutassa be.

A gyorsjelentésből a következő – közhiteles forrásból származó – adatok ismerhetők meg:

- I. Munkaerő-kínálatra vonatkozó adatok:
 - Nyilvántartott álláskeresők száma, valamint a munkavállalási korú népességhez viszonyított aránya
 - A nyilvántartott álláskeresők megoszlása nemek, életkor, iskolai végzettség szerinti megoszlásban
 - Pályakezdő és tartós munkanélküliek száma, a nyilvántartott álláskeresőkhöz viszonyított aránya
- II. Munkaerő-keresletre vonatkozó adatok:
 - A bejelentett új álláshelyek száma, nemzetgazdasági ág, valamint előírt legalacsonyabb iskolai végzettség szerinti megoszlásban
 - Támogatott és nem támogatott új álláshelyek száma
 - A bejelentett betöltetlen álláshelyek negyedév végi záró állománya
- III. Foglalkoztatási adatok:
 - Az alkalmazásban állók számának megoszlása nemzetgazdasági ágak szerint
 - Fizikai és szellemi foglalkoztatottak száma
 - Havi bruttó/nettó átlagkereset
 - Közfoglalkoztatottak száma, a közfoglalkoztatási mutató/közfoglalkoztatási ráta alakulása
- IV. Gazdasági szervezetek:
 - Regisztrált gazdasági szervezetek száma gazdasági ág és gazdálkodási forma szerint
- V. Beruházások és ipar:
 - A gazdasági szervezetek beruházásainak értéke és indexe gazdasági ágak szerint
 - A megyei székhelyű ipar termelési és értékesítési adatai
- VI. Várható tendenciák a foglalkoztatásban

Minden adatkörben az elérhető legfrissebb adatokat mutatjuk be, valamint biztosítjuk az adatok térbeli és időbeli összehasonlíthatóságát:

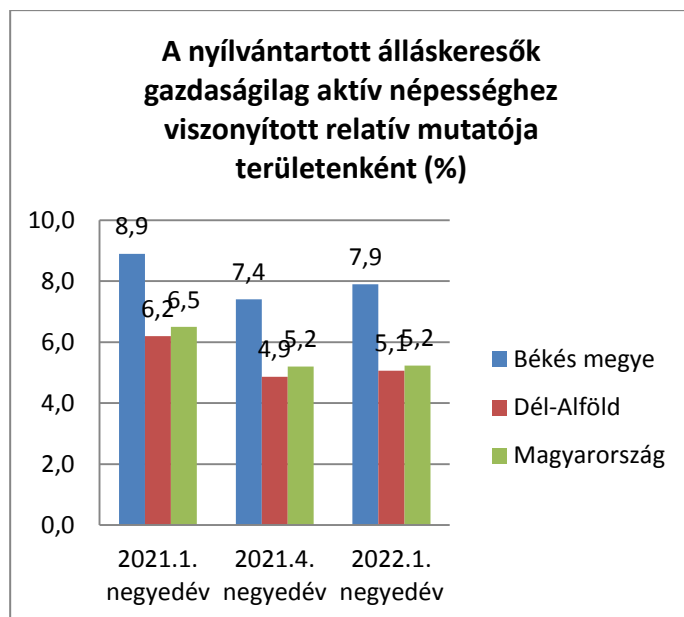
- egyfelől ahol szakmailag indokolt, feltüntetjük a regionális és országos adatokat is;
- másfelől az elemzett időszak adatai mellett bemutatjuk az előző időszak, valamint az előző év azonos időszakának adatait is.

A gyorsjelentésben szereplő adatok számításáról, illetve a felhasznált forrásokról a „Féléves gazdasági és foglalkoztatási gyorsjelentés összeállításának módszertana” című dokumentum nyújt tájékoztatást.

2. Békés megye gazdasági-foglalkoztatási helyzetének bemutatása

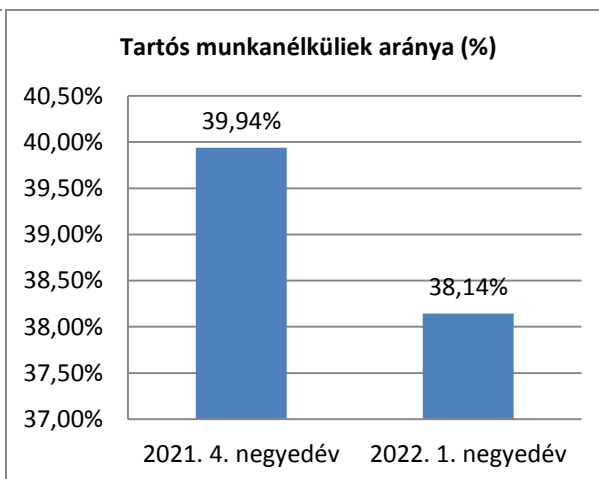
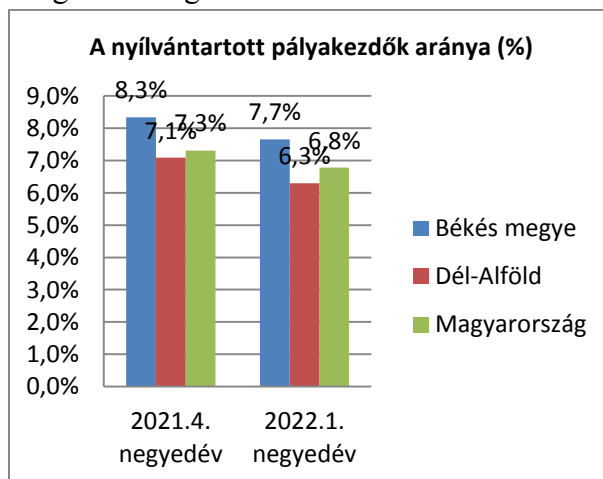
2.1. Munkaerő-kínálat bemutatása

Békés megyében 2022. 1. negyedévének végén a nyilvántartott álláskeresők száma 12,435 fő volt, amely a gazdaságilag aktív népesség 7,9%-a. Gazdaságilag aktívak azok, akik megjelennek a munkaerőpiacon, azaz a foglalkoztatottak és a munkanélküliek. Ez az érték magasabb, mint Magyarország (5,2%), valamint a dél-alföldi megyék átlaga (5,1%). Az álláskeresők száma 2021. 4. negyedévéhez képest 7,2%-kal több, míg 2021. 1. negyedévéhez viszonyítva 11,5%-kal kevesebb volt, azaz az első negyedéves tendencia 2021. 1. negyedévéénél jóval pozitívabb képet mutat.



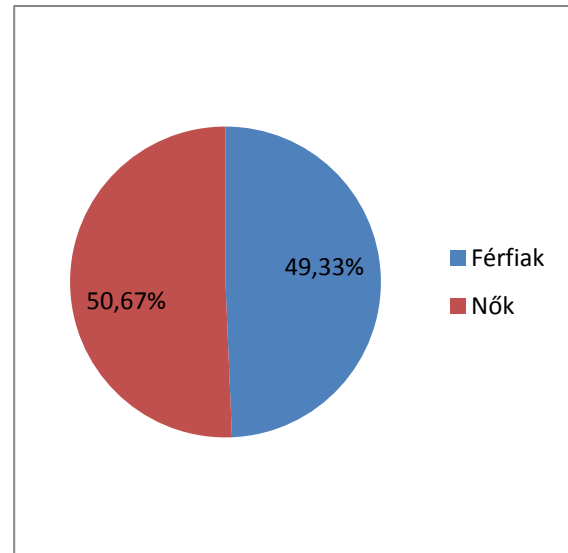
Forrás: nfsz.munka.hu

Az első negyedév végén átlagosan a nyilvántartott álláskeresők 7,7%-a (952 fő) **pályakezdő** – ez az érték a régiós és az országos átlagnál magasabb érték volt. A fiatalok elhelyezkedését két tényező nehezítheti: a munkakeresők nem megfelelő képzése, a magasabb végzettségűek esetében pedig a megfelelő munkahelyek hiánya. Az álláskeresők több mint 1/3-a (4700 fő) legalább 365 napja szerepel a nyilvántartásban. A **tartós munkanélküliség** országos és régiós szinten is nagy problémát jelent, az érintettek munkaerő-piaci integrálhatósága nehéz.



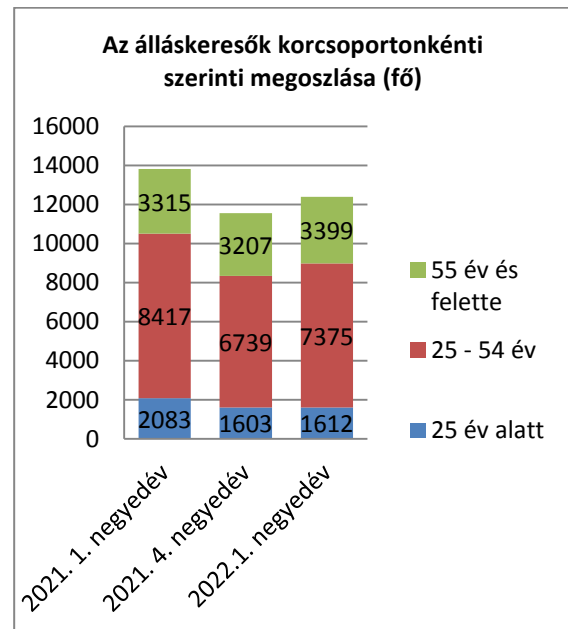
Forrás: nfsz.munka.

A nyilvántartásban szereplő álláskeresők **49,33%-a férfi, 50,67%-a nő**. Mindkét csoport számában ingadozás tapasztalható az elmúlt időszakban. A férfiak 2022. 1. negyedévében az előző negyedévhez képest 544 fővel többen, 2021. 1. negyedévéhez képest pedig 702 fővel kevesebben szerepeltek a regisztráltak között. A nők esetében a csökkenés mértéke 2021. 4. negyedévéhez viszonyítva 294 fő, míg 2021. 1. negyedévéhez a csökkenés 727 fő.



Forrás: nfsz.munka.hu

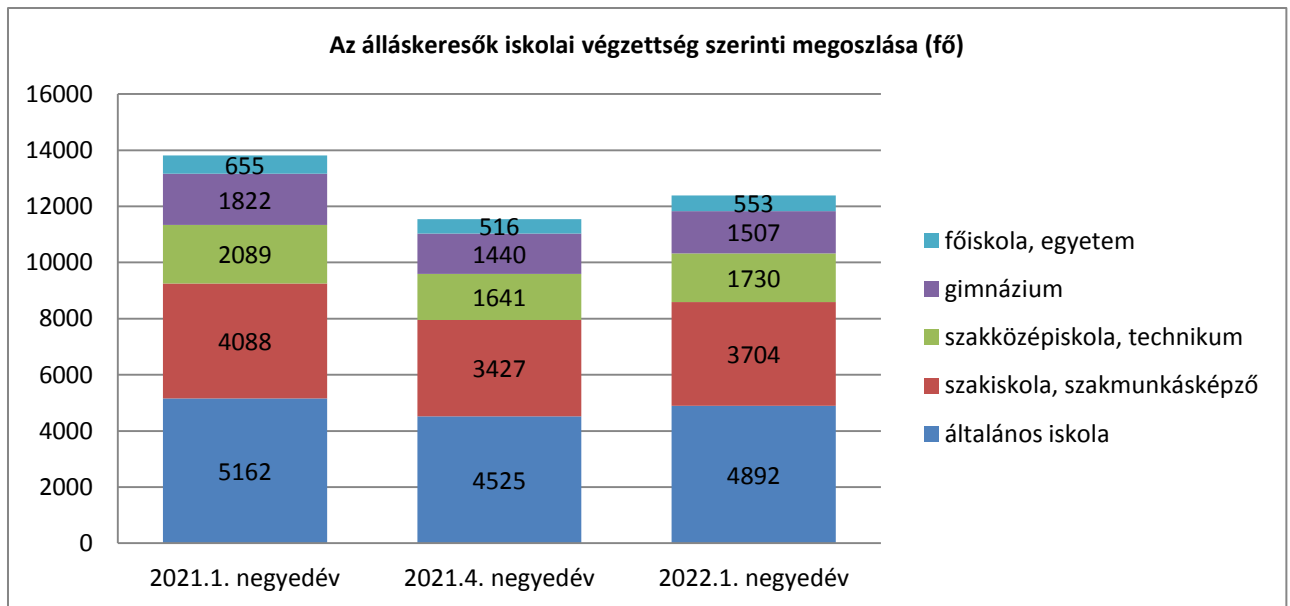
Az álláskeresők **korcsoportonkénti megoszlását** tekintve a legnagyobb részt a 25-54 éves korosztály jelenti (59%), a 25 évesnél fiatalabbak aránya 13%, az 55. életévüket betöltők részesedése pedig 27%. A 25 évesnél fiatalabbak részesedésében 2021. 4. negyedévéhez viszonyítva számottevő változás nem tapasztalható (+1,1% pont), 2021. 1. negyedévben részarányuk 1,3% ponttal volt magasabb, mint az idei év 1. negyedévben. Az álláskeresők számát legnagyobb arányban kitevő 25-54 éves korosztály részesedése a vizsgált időszakokban stagnált (2021. 4. negyedév: 58%, 2021. 1. negyedév 59%). Az 55 éves vagy idősebb korosztály részaránya



Forrás: nfsz.munka.hu

2021. 1. negyedév és 2022. 1. negyedév között 24%-ról 27,4%-ra emelkedett. Az elmúlt évek jelentéseinek adatsorait megvizsgálva látható, hogy a vizsgált korcsoportban kirívó változás nem mutatható ki.

Az álláskeresők **iskolai végzettségére** vonatkozó adatok igazolják azt az általános tendenciát, miszerint az alacsony iskolai végzettségűek nagyobb eséllyel válnak munkanélkülivé: 2022. 1. negyedévében az álláskeresők 40%-a legfeljebb általános iskolai végzettséggel rendelkezett. A szakmunkás/szakiskolai végzettségűek viszonylag magas aránya (29%) közvetett módon mutatja a szakképzési rendszer problémáit is. A munkanélküliség legkevésbé a szakközépiskolai/technikusi végzettségűek (14%) gimnáziumi (12%) és a felsőfokú végzettséggel rendelkezőket veszélyezteti (5%). Valamennyi csoport létszáma stagnált a vizsgált időtávokban.

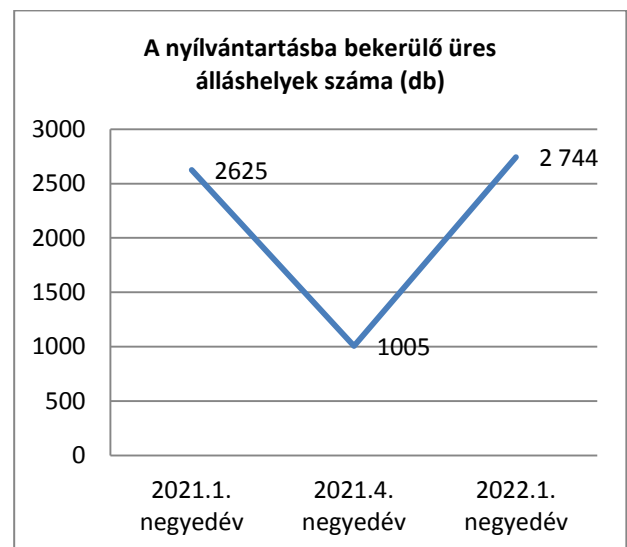


Forrás: nfsz.munka.hu

A munkaerő-kínálatot nagyobb mértékben emelhetik a **csoportos létszámleépítések** az adott félévben. Az NFSZ-hez érkezett bejelentések alapján Békés megyében a vizsgált időszakban csoportos létszámleépítés nem történt.

2.2. Munkaerő-kereslet bemutatása

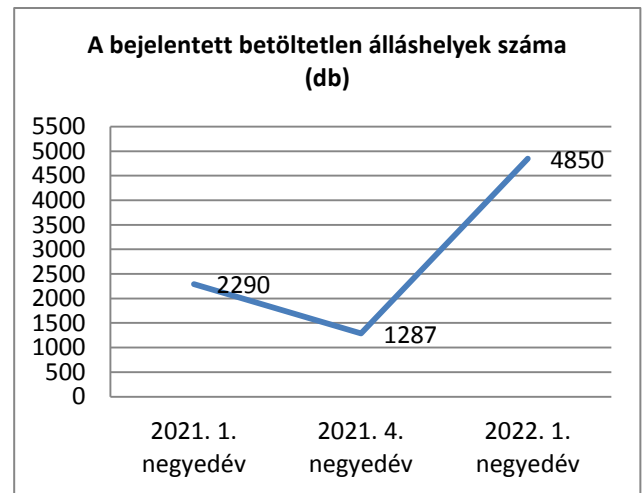
2022. 1. negyedévében összesen 2.744 **üres álláshelyet** jelentettek be Békés megye foglalkoztatási osztályain, amely 1739 db-bal magasabb a 2021. 4. negyedévi adatoknál, valamint 119 db-bal magasabb a 2021. 1. negyedévi adatoknál. A nagy különbségeket elsősorban a **közfoglalkoztatás okozhatja.**



Forrás: nfsz.munka.hu

Ezt az is alátámasztja, hogy a negyedévben bejelentett álláshelyek **19%-a nem támogatott, 81%-a támogatott** álláshelynek minősült, az utóbbi kategória jellemzően a közfoglalkoztatást foglalja magában. Egy évvel korábban, 2021. 1. negyedévében kissé nagyobb eltolódást állapíthatunk meg **a nem támogatott, 14% -, és a támogatott 86% álláshelyek arányában.**

Az 1. negyedév végén a **betöltetlen álláshelyek záró állománya** 4850 db volt, amely 3563 darabbal több az előző negyedévi, valamint 2560-al a 2021. 1. negyedévi záró állománynál, azaz a betöltetlen álláshelyek száma a megyében a vizsgált időszakban növekvő tendenciát mutatott.



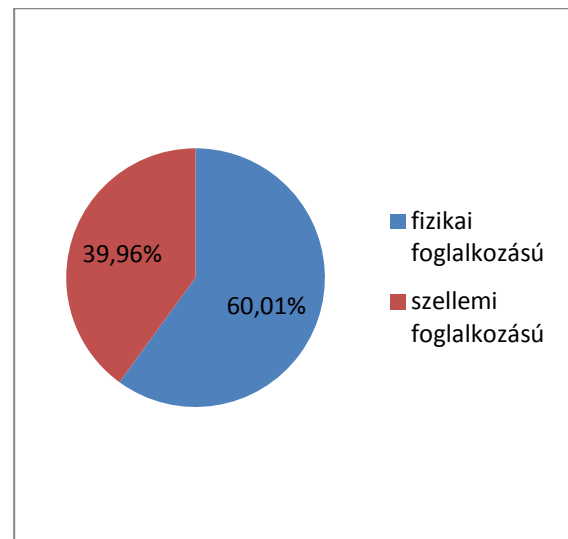
Forrás: nfsz.munka.hu

2.3. Foglalkoztatási adatok

A Központi Statisztikai Hivatal adatbázisából jelenleg a foglalkoztatottakról nem állnak rendelkezésre adatok 2022. 1. negyedévére vonatkozóan, így jelentésünkben az elérhető legfrissebb, 2021. 1-4. negyedévi adatok kerülnek bemutatásra. Emellett fontos megjegyezni, hogy a Nemzeti Foglalkoztatási Szolgálat nyilvántartott álláskeresőkre vonatkozó adatbázisától eltérően a KSH nem egy adott hónap vagy negyedév adatait mutatja be, hanem az adott év januárja óta eltelt időszakot átlagolja.

2021. év végén a Békés megyében az alkalmazásban állók létszáma 75.264 fő volt, amely **0,8%-kal magasabb**, mint a 2020. azonos időszakában rögzített létszám.

A munkavállalók 60%-a fizikai, 40%-a szellemi munkát végzett a vizsgált időszakban.

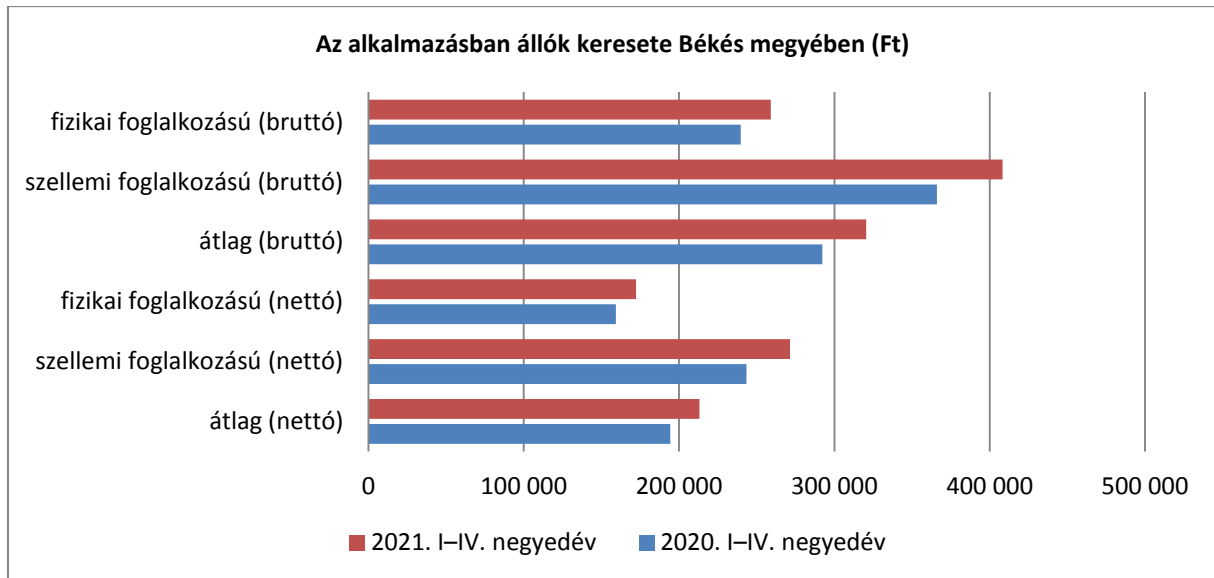


Forrás: KSH

A gazdasági ágak között **legnagyobb foglalkoztatónak** a feldolgozóipar (C) minősült, ahol (18.462 fő) számára biztosítottak kereseti lehetőséget. Ezt követi a humán-egészségügyi, szociális ellátás (Q), 14.230 fővel. Jelentős, 5000 főt meghaladó alkalmazotti létszámmal rendelkezett az Oktatás (P); (8095 fő), a Közigazgatás, védelem; kötelező társadalombiztosítás (O); (7204 fő), Kereskedelem, gépjárműjavítás (G); (6487 fő)

Mezőgazdaság, erdőgazdálkodás, halászat (A); (5866 fő). Bővebb információk a 4.3. mellékletben találhatóak.

2020. 1-4. negyedévéhez viszonyítva a havi **bruttó átlagkereset** 9,6%-kal emelkedett 2021-ben, amely így meghaladta a 320.000 forintot. Ezen belül a fizikai foglalkozásúak átlagosan bruttó 259.156 Ft-ot, míg a szellemi foglalkozásúak 408.236 forintot kerestek.



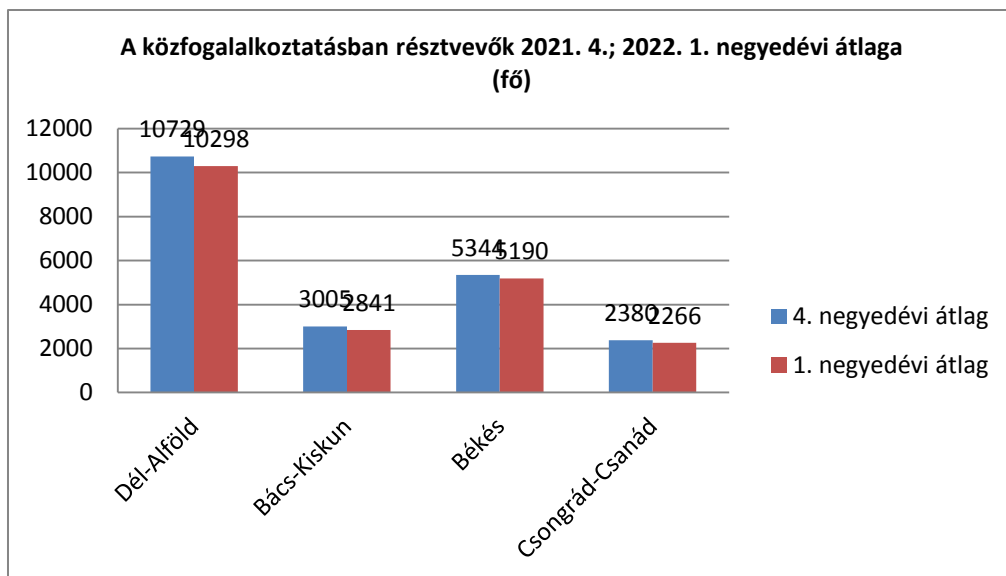
Forrás: KSH

2.4. Közfoglalkoztatási adatok

2021. október és 2022. március közötti időszakban a közfoglalkoztatásban részt vevők átlagos létszáma Békés megyében 5.267 fő volt.

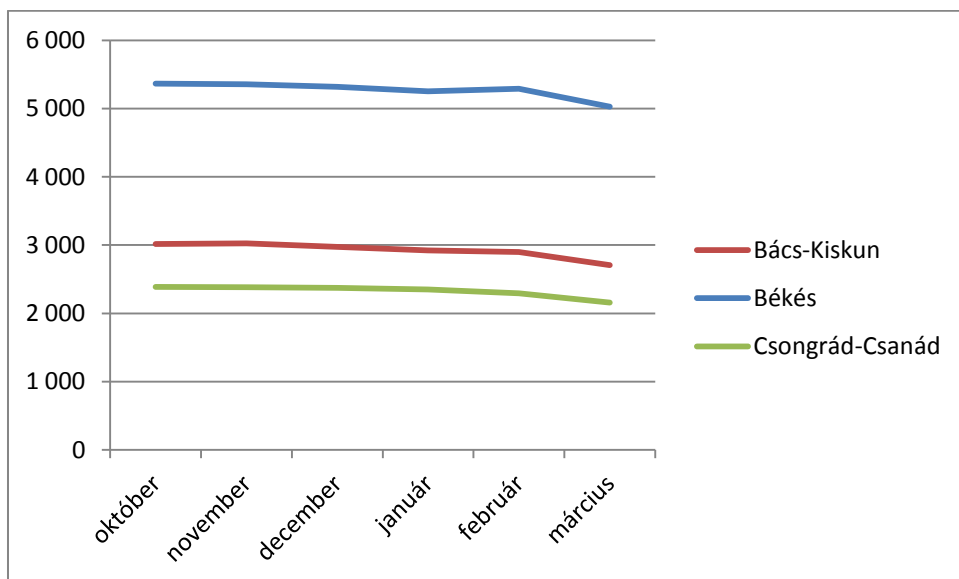
A Belügyminisztérium adatbázisa alapján a közfoglalkoztatás igen elterjedt foglalkoztatási forma Békés megyében. 2022. 1. negyedév végén meghaladja a dél-alföldi és az országos átlagokat is: a közfoglalkoztatási ráta¹ a dél-alföldi megyékben átlagosan 26%, Magyarországon 25%, míg a megyében ez a szám 31%.

¹ A közfoglalkoztatási ráta kiszámításának módja: közfoglalkoztatásban részt vevők havi átlagos létszáma/(nyilvántartott álláskeresők átlagos zárónapi száma + közfoglalkoztatásban részt vevők havi átlagos létszáma).



Forrás: Belügyminisztérium

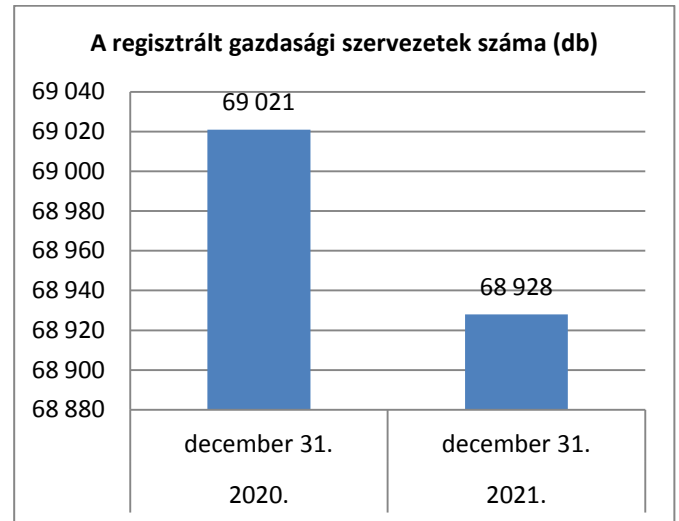
Fontos megjegyezni viszont, hogy a közfoglalkoztatásban alkalmazottak száma a vizsgált időszakban kissé csökkent, mely tendenciát a Békés megyei létszámok is jól tükrözik.



Forrás: Belügyminisztérium

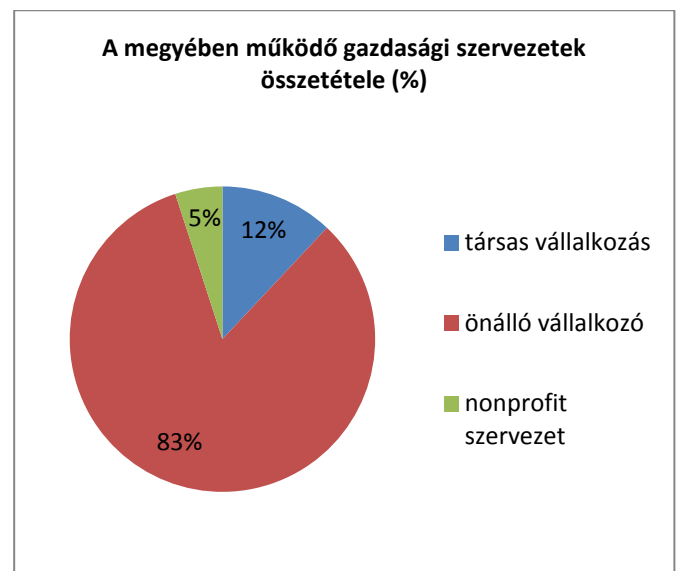
2.5. Gazdasági szervezetek

A foglalkoztatásban meghatározó szerepet töltenek be a **gazdasági szervezetek**. A KSH 2021. december 31-én 68.928 gazdasági szervezetet tartott nyilván Békés megyében. Számuk a 2020. december 31-hez képest 93 db-al csökkent. A több mint 68 ezer vállalkozás 11%-át társas gazdálkodási formában jegyezték be, az önálló vállalkozók aránya 82%. Az előbbiek száma egy év alatt 2,4%-al nőtt, míg az utóbbiaké 0,5%-kal csökkent.



Forrás: KSH

A megyében működő gazdasági szervezetek összetételét tekintve az önálló vállalkozások adják a legnagyobb szeletet, nevesítve több mint 83%-ot (56.863 db). Társas vállalkozásokból 8056 db működik, ami több mint 12%-ot tesz ki. A nonprofit szervezetek aránya 5% (3416 db). A társas vállalkozások meghatározó részét (73%-ot) kitevő korlátolt felelősségű társaságok száma 5,0%-kal emelkedett, a 23%-át képviselő betéti társaságoké 3,6%-kal fogyott. Részvénytársaságból 3,9%-kal több, szövetkezetből 13%-kal kevesebb szerepelt a regisztrációban, mint 2020. december végén.



Forrás:KSH

A társas vállalkozások 89%-a legfeljebb 9 főt foglalkoztatott, a 249 fő felettiékből 14 volt a megyében. Főtevékenységük alapján – az egy évvel korábbihoz hasonlóan – a társas vállalkozások a kereskedelem, a tudományos és műszaki tevékenység nemzetgazdasági ágakban, valamint az építőipar és ipar területén fordultak elő leggyakrabban, az önálló vállalkozók többsége a mezőgazdaságban tevékenykedett.

2.6. Beruházások és ipar

A Békés megyei székhelyű gazdasági szervezetek fejlesztési tevékenysége a 2020 elején elterjedt Covid19-járvány hatására bekövetkezett visszaesés után 2021 I. félévében lendületet vett. A beruházási aktivitás a III. negyedévben veszített lendületéből, az év utolsó időszakában a teljesítések volumene ismét elmaradt az egy évvel korábbtól. A szervezetek 2021. évi 131 milliárd forint értékű új beruházása összehasonlításon mindössze 0,8%-kal haladta meg az előző évit. (Országosan 2,3%-os növekedés történt.) A beruházások 43%-át a legalább 50 főt foglalkoztató vállalkozások realizálták.

A beruházások kevésbé koncentráltak voltak. A fejlesztési források 31%-át a feldolgozóiparban, 28%-át a mezőgazdaságban, 7,4%-át a közigazgatásban használták fel. A feldolgozóipar beruházásainak volumene 21, az agráriumé 15%-kal nőtt, a közigazgatásé ugyanennyivel csökkent. A feldolgozóiparon belül az élelmiszeriparban, a gép, berendezés gyártása területén, valamint a gumi-, műanyag- és építőanyag-iparban történtek a legnagyobb értékű beruházások. (Forrás: ksh.hu)

3. Várható tendenciák bemutatása

A Nemzeti Foglalkoztatási Szolgálat minden negyedévben elkészíti a munkaerő-gazdálkodási felmérését. Az utolsó közzétett prognózis 2020. 1. negyedévében készült, mely prognózis korábbi jelentésben már bemutatásra került, így jelen dokumentum készítésének időpontjában nem áll rendelkezésre adat ezen fejezet elkészítéséhez.

4. Mellékletek

4.1. A munkaerő-kínálat bemutatása

1. táblázat: Nyilvántartott álláskeresőkre vonatkozó adatok területi összehasonlítása (2022. 1. negyedév)

	Békés megye	Dél-Alföld	Magyarország
A nyilvántartott álláskeresők gazdaságilag aktív népességhez viszonyított relatív mutatója %-ban	7,9%	5,1%	5,2%
Pályakezdők aránya a nyilvántartott álláskeresőkön belül	7,7%	6,3%	6,8%

2. táblázat: Nyilvántartott álláskeresőkre vonatkozó adatok időbeli összehasonlítása

Mutatók	2021. 1. negyedév	2021. 4. negyedév	2022. 1. negyedév
Nyilvántartott álláskeresők száma összesen	13894	11598	12435
Ebből:			
Pályakezdők	1235	967	952
Tartós munkanélküliek	4197	4612	3156
Nyilvántartott álláskeresők számának megoszlása nemek szerint			
Férfiak	7038	5792	6336
Nők	6777	5756	6050
Nyilvántartott álláskeresők számának megoszlása életkor szerint			
25 évesnél fiatalabbak	2083	1603	1612
25-54 évesek	8417	6739	7375
55 év és felette	3315	3207	3399
Nyilvántartott álláskeresők számának megoszlása iskolai végzettség szerint			
Legfeljebb általános iskola	5162	4525	4892
Szakt munkásképző, szakiskola	4088	3427	3704
Szakközépiskola, technikum	2089	1641	1730
Gimnázium	1822	1440	1507
Felsőfokú végzettség	655	516	553
Csoportos létszámleépítési bejelentések által érintett létszám	0	0	0
Segélyezés			
Járadék típusú ellátásban részesítettek száma	1814	1450	1142
Segély típusú ellátásban részesítettek száma	1767	1947	1333
FHT-ban RSZS-ben részesítettek száma	3444	3311	2326

4.2. A munkaerő-kereslet bemutatása

3. táblázat: A támogatott és nem támogatott új álláshelyek számának alakulása

	2021. 1. negyedév	2021. 4. negyedév	2022.1. negyedév
Nem támogatott új álláshelyek száma	379	556	416
Támogatott új álláshelyek száma	4825	364	2574

4. táblázat: Bejelentett betöltetlen álláshelyek száma a negyedév végén

Időszak	Záró állomány
2021. 1. negyedév	2290
2021. 4. negyedév	1287
2022. 1. negyedév	4850

4.3. A foglalkoztatási adatok ismertetése

5. táblázat: Alkalmazásban állók megoszlása gazdasági ágak szerint

Békés megye 2021. 1-4. negyedév		Összesen	Fizikai foglalkozásúak	Szellemi foglalkozásúak
A	Mezőgazdaság, erdőgazdálkodás, halászat	5866	4473	1392
B	Bányászat, kőfejtés	-	-	-
C	Feldolgozóipar	18462	14478	3982
D	Villamosenergia-, gáz-, gőzellátás, légkondicionálás	-	-	-
B+C+D	Ipar, víz- és hulladékgazdálkodás nélkül	18502	14506	3994
E	Vízellátás, szennyvíz gyűjtése, kezelése, hulladékgazdálkodás, szennyeződésmegelőzés	2099	1508	591
B+C+D+E	Ipar	20601	16013	1585
F	Építőipar	4071	3192	872
G	Kereskedelem, gépjárműjavítás	6487	4498	1982
H	Szállítás, raktározás	1384	1082	302
I	Szálláshely-szolgáltatás, vendéglátás	2558	2196	360
J	Információ, kommunikáció	239	67	172
K	Pénzügyi, biztosítási tevékenység	28	-	28
L	Ingatlanügyletek	209	124	85
M	Szakmai, tudományos, műszaki tevékenység	977	311	666
N	Adminisztratív és szolgáltatást támogató tevékenység	1402	1186	216
O	Közigazgatás, védelem; kötelező társadalombiztosítás	7204	2592	4612
P	Oktatás	8090	1658	6437
Q	Humán-egészségügyi, szociális ellátás	14230	7192	7030
R	Művészet, szórakoztatás, szabad idő	1010	409	602
S	Egyéb szolgáltatás	907	168	738
A-S	Összesen	75264	45163	30076

6. táblázat: Az alkalmazásban állók keresetének változása

Időszak	Havi bruttó átlagkereset, Ft			Havi nettó átlagkereset, Ft		
	fizikai foglalkozású	szellemi foglalkozású	összesen	fizikai foglalkozású	szellemi foglalkozású	összesen
2020. év	239 695	365 952	292 343	159 397	243 358	194 408
2021. év	259 156	408 236	320 520	173 339	271 477	213 146

4.4. A közfoglalkoztatás alakulása

7. táblázat: Közfoglalkoztatásra vonatkozó adatok

	2021. 1. negyedév	2021. 4. negyedév	2022. 1. negyedév
Közfoglalkoztatásban részt vevők negyedéves átlagos létszáma			
Békés megye	5914	5344	5190
Dél-Alföld	11 713	10 729	10 298
Magyarország	89 225	86 233	81 764
Közfoglalkoztatási ráta			
Békés megye	31%	33%	31%
Dél-Alföld	25%	28%	26%
Magyarország	23%	26%	25%

4.5. A gazdasági szervezetekre vonatkozó adatok, tendenciák

8. táblázat: Regisztrált gazdasági szervezetek száma gazdasági ág és gazdálkodási forma szerint 2021. december 31-én

Gazdasági ág		Gazdasági szervezetek száma összesen	Ebből			
			társas vállalkozás	önálló vállalkozó	vállalkozás összesen	nonprofit szervezet
A	Mezőgazdaság, erdőgazdálkodás, halászat	33 734	662	33 053	33 715	15
B	Bányászat, kőfejtés	11	9	2	11	-
C	Feldolgozóipar	2195	871	1319	2190	5
D	Villamosenergia-, gáz-, gőzellátás, légkondicionálás	29	25	2	27	2
B+C+D	Ipar, víz- és hulladékgazdálkodás nélkül	2235	905	1323	2228	7
E	Vízellátás, szennyvíz gyűjtése, kezelése, hulladékgazdálkodás, szennyeződésmentesítés	85	40	25	65	12
B+C+D+E	Ipar	2320	945	1348	2293	19
F	Építőipar	3540	949	2586	3535	5
G	Kereskedelem, gépjárműjavítás	4597	1877	2711	4588	9
H	Szállítás, raktározás	862	300	561	861	1
I	Szálláshely-szolgáltatás, vendéglátás	1888	407	1460	1867	9
J	Információ, kommunikáció	1018	291	725	1016	2
K	Pénzügyi, biztosítási tevékenység	791	132	657	789	2
L	Ingtatlanügyletek	5512	321	4436	4757	659
M	Szakmai, tudományos, műszaki tevékenység	4152	1049	3077	4126	23
N	Adminisztratív és szolgáltatást támogató tevékenység	1388	325	1049	1374	14
O	Közigazgatás, védelem; kötelező társadalombiztosítás	269	4	-	4	23
P	Oktatás	1923	116	1414	1530	313
Q	Humán-egészségügyi, szociális ellátás	1525	410	762	1172	295
R	Művészet, szórakoztatás, szabad idő	2069	135	1059	1194	842
S	Egyéb szolgáltatás	3278	133	1960	2093	1184
T, U	Egyéb tevékenységek	62	-	5	5	1
Összesen		68 928	8056	56 863	64 919	3416

9. táblázat: A regisztrált gazdasági szervezetek számának alakulása

Időpont		Gazdasági szervezetek száma összesen	Ebből			
			társas vállalkozás	önálló vállalkozó	vállalkozás összesen	nonprofit szervezet
			Száma			
2020.	március 31.	69 415	7883	57 592	65 475	3332
	június 30.	69 156	7828	57 402	65 230	3322
	szeptember 30.	69 354	7856	57 535	65 391	3358
	december 31.	69 021	7864	57 169	65 033	3385
2021.	március 31.	68 700	7955	56 741	64 696	3398
	június 30.	68 708	7994	56 712	64 706	3397
	szeptember 30.	69 081	8035	57 040	65 075	3401
	december 31.	68 928	8056	56 863	64 919	3416

4.6. Beruházások és ipar

10. táblázat: A gazdasági szervezetek beruházásainak értéke és indexe gazdasági ágak szerint 2021. év

Gazdasági ág		Beruházás összesen		Ebből		
		millió Ft	előző év azonos időszaka = 100,0	épületek és egyéb építmények	belföldi import	
					gépek, berendezések, járművek	
		millió Ft				
A	Mezőgazdaság, erdőgazdálkodás, halászat	37 156	115,2	16 282	7785	8403
B	Bányászat, kőfejtés	-	-	-	-	-
C	Feldolgozóipar	40 665	121,4	8568	10 415	21 662
D	Villamosenergia-, gáz-, gőzellátás, légkondicionálás	-	-	-	-	-
B+C+D	Ipar, víz- és hulladékgazdálkodás nélkül	42 907	115,7	10 733	10 490	21 665
E	Vízellátás, szennyvíz gyűjtése, kezelése, hulladékgazdálkodás, szennyeződésmentesítés	4432	44,3	3675	310	446
B+C+D+E	Ipar	47 339	100,5	14 407	10 800	22 111
F	Építőipar	6409	113,8	2336	832	3241
G	Kereskedelem, gépjárműjavítás	5854	95,1	2040	1284	2500
H	Szállítás, raktározás	7158	105,5	5606	213	1339
I	Szálláshely-szolgáltatás, vendéglátás	1957	146,3	1204	511	242
J	Információ, kommunikáció	168	107,9	38	64	65
K	Pénzügyi, biztosítási tevékenység	60	683,4	1	30	29
L	Ingatlanügyletek	2182	88,6	1971	93	119
M	Szakmai, tudományos, műszaki tevékenység	706	122,8	167	270	269
N	Adminisztratív és szolgáltatást támogató tevékenység	1236	85,7	441	172	622

Gazdasági ág		Beruházás összesen		Ebből		
		millió Ft	előző év azonos időszaka = 100,0	épületek és egyéb építmények	belföldi	import
					gépek, berendezések, járművek	
millió Ft						
O	Közigazgatás, védelem; kötelező társadalombiztosítás	9596	85,4	7670	1083	818
P	Oktatás	3778	74,2	2699	904	175
Q	Humán-egészségügyi, szociális ellátás	3212	94,7	2115	362	735
R	Művészet, szórakoztatás, szabad idő	3295	57,2	2352	775	167
S	Egyéb szolgáltatás	421	347,1	331	33	56
A-S	Összesen	130 528	100,8	59 660	25 213	40 891

11. táblázat: A Békés megyei székhelyű ipar adatai

Időszak	Termelés	Belföldi	Export-	Összes
		értékesítés		
	millió Ft			
2020. év	325 789	124 552	195 157	319 709
2021. év	401 612	153 253	246 397	399 650