

**Foglalkoztatási Paktum Békés Megyében**

**TOP-5.1.1-15-BS1-2016-00001**



**Féléves gazdasági és foglalkoztatási gyorsjelentés  
2022. II. negyedév – 2022. III. negyedév**

**Készítette: Békés Megyei Paktumiroda**

**2022**

**SZÉCHENYI** 



MAGYARORSZÁG  
KORMÁNYA

**Európai Unió**  
Európai Szociális  
Alap



**BEFEKTETÉS A JÖVŐBE**

## 1. Bevezetés – a gyorsjelentés célja és felépítése

A Békés Megyei Foglalkoztatási Paktum féléves gazdasági és foglalkoztatási gyorsjelentést tesz közé annak érdekében, hogy a gazdasági és munkaerő-piaci szereplők átfogó képet kapjanak a megye aktuális helyzetéről. A gyorsjelentés valamennyi érintett szereplő számára kiindulási alapot nyújt nemcsak egyfajta általános szintű tájékozódáshoz, hanem a fejlesztési irányai meghatározásához, valamint a rövid és hosszú távú fejlesztések megtervezéséhez is. A féléves gazdasági és foglalkoztatási gyorsjelentés közvetlen célja tehát az, hogy a megalapozott döntések meghozatalához szükséges, a különböző adatbázisokban fellelhető információkat egy dokumentumban, strukturált formában mutassa be.

A gyorsjelentésből a következő – közhiteles forrásból származó – adatok ismerhetők meg:

- I. Munkaerő-kínálatra vonatkozó adatok:
  - Nyilvántartott álláskeresők száma, valamint a munkavállalási korú népességhez viszonyított aránya
  - A nyilvántartott álláskeresők megoszlása nemek, életkor, iskolai végzettség szerinti megoszlásban
  - Pályakezdő és tartós munkanélküliek száma, a nyilvántartott álláskeresőkhöz viszonyított aránya
- II. Munkaerő-keresletre vonatkozó adatok:
  - A bejelentett új álláshelyek száma, nemzetgazdasági ág, valamint előírt legalacsonyabb iskolai végzettség szerinti megoszlásban
  - Támogatott és nem támogatott új álláshelyek száma
  - A bejelentett betöltetlen álláshelyek negyedév végi záró állománya
- III. Foglalkoztatási adatok:
  - Az alkalmazásban állók számának megoszlása nemzetgazdasági ágak szerint
  - Fizikai és szellemi foglalkoztatottak száma
  - Havi bruttó/nettó átlagkereset
  - Közfoglalkoztatottak száma, a közfoglalkoztatási mutató/közfoglalkoztatási ráta alakulása
- IV. Gazdasági szervezetek:
  - Regisztrált gazdasági szervezetek száma gazdasági ág és gazdálkodási forma szerint
- V. Beruházások és ipar:
  - A gazdasági szervezetek beruházásainak értéke és indexe gazdasági ágak szerint
  - A megyei székhelyű ipar termelési és értékesítési adatai
- VI. Várható tendenciák a foglalkoztatásban

Minden adatkörben az elérhető legfrissebb adatokat mutatjuk be, valamint biztosítjuk az adatok térbeli és időbeli összehasonlíthatóságát:

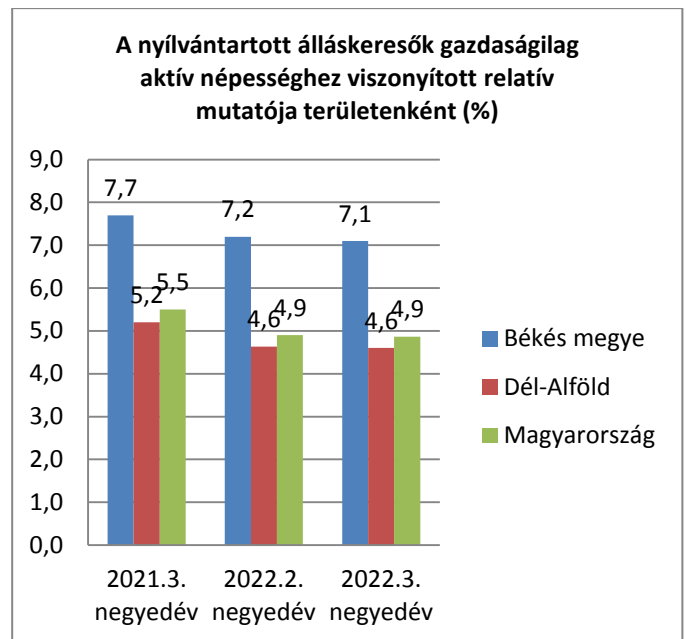
- egyfelől ahol szakmailag indokolt, feltüntetjük a regionális és országos adatokat is;
- másfelől az elemzett időszak adatai mellett bemutatjuk az előző időszak, valamint az előző év azonos időszakának adatait is.

A gyorsjelentésben szereplő adatok számításáról, illetve a felhasznált forrásokról a „Féléves gazdasági és foglalkoztatási gyorsjelentés összeállításának módszertana” című dokumentum nyújt tájékoztatást.

## 2. Békés megye gazdasági-foglalkoztatási helyzetének bemutatása

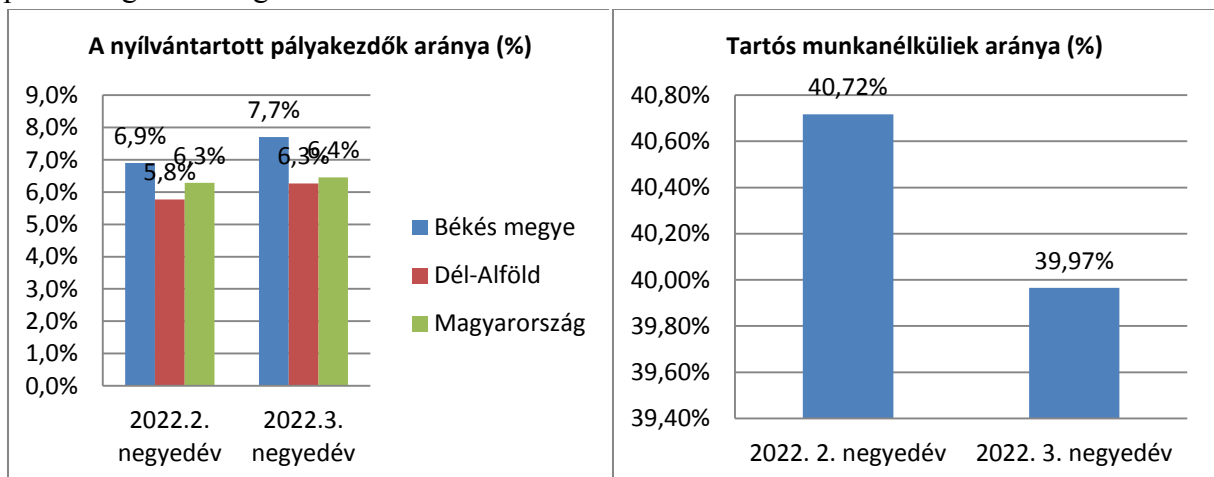
### 2.1. Munkaerő-kínálat bemutatása

Békés megyében 2022. 3. negyedévének végén a nyilvántartott álláskeresők száma 11,371 fő volt, amely a gazdaságilag aktív népesség 7,1%-a. Gazdaságilag aktívak azok, akik megjelennek a munkaerőpiacon, azaz a foglalkoztatottak és a munkanélküliek. Ez az érték magasabb, mint Magyarország (4,9%), valamint a dél-alföldi megyék átlaga (4,6%). Az álláskeresők száma 2021. 3. negyedévéhez képest 8,2%-kal kevesebb, míg 2022. 2. negyedévéhez viszonyítva 1,3%-kal volt kevesebb, azaz az első negyedéves tendencia 2021. 3. negyedévénél jóval pozitívabb képet mutat.



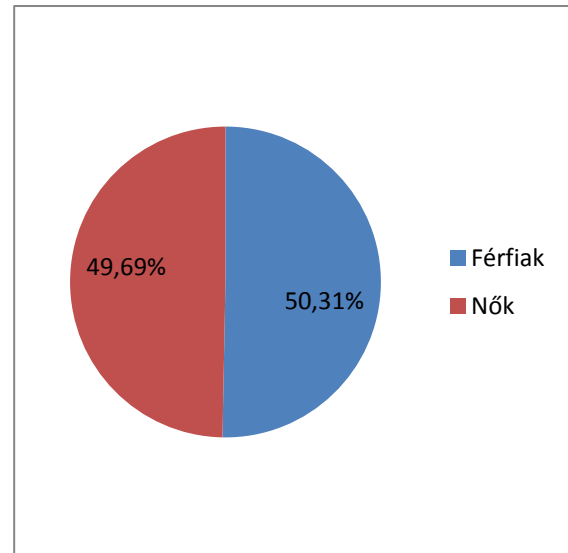
Forrás: nfsz.munka.hu

A harmadik negyedév végén átlagosan a nyilvántartott álláskeresők 7,7%-a (865 fő) **pályakezdő** – ez az érték a régiós és az országos átlagnál magasabb érték volt. A fiatalok elhelyezkedését két tényező nehezítheti: a munkakeresők nem megfelelő képzése, a magasabb végzettségűek esetében pedig a megfelelő munkahelyek hiánya. Az álláskeresők több mint 1/3-a (4500 fő) legalább 365 napja szerepel a nyilvántartásban. A **tartós munkanélküliség** országos és régiós szinten is nagy problémát jelent, az érintettek munkaerő-piaci integrálhatósága nehéz.



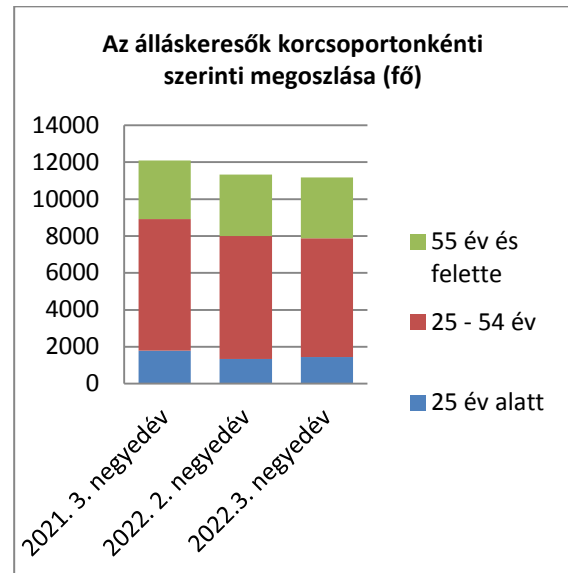
Forrás: nfsz.munka.hu

A nyilvántartásban szereplő álláskereső **50,13%-a férfi, 49,69%-a nő**. Mindkét csoport számában ingadozás tapasztalható az elmúlt időszakban. A férfiak 2022. 3. negyedévében az előző negyedévhez képest 199 fővel kevesebben, 2021. 3. negyedévéhez képest pedig 481 fővel kevesebben szerepeltek a regisztráltak között. A nők esetében 2022. 2. negyedévéhez viszonyítva 48 fővel többen, míg 2021. 3. negyedévéhez képest 441 fővel kevesebben szerepeltek a regiszterben.



Forrás: nfsz.munka.hu

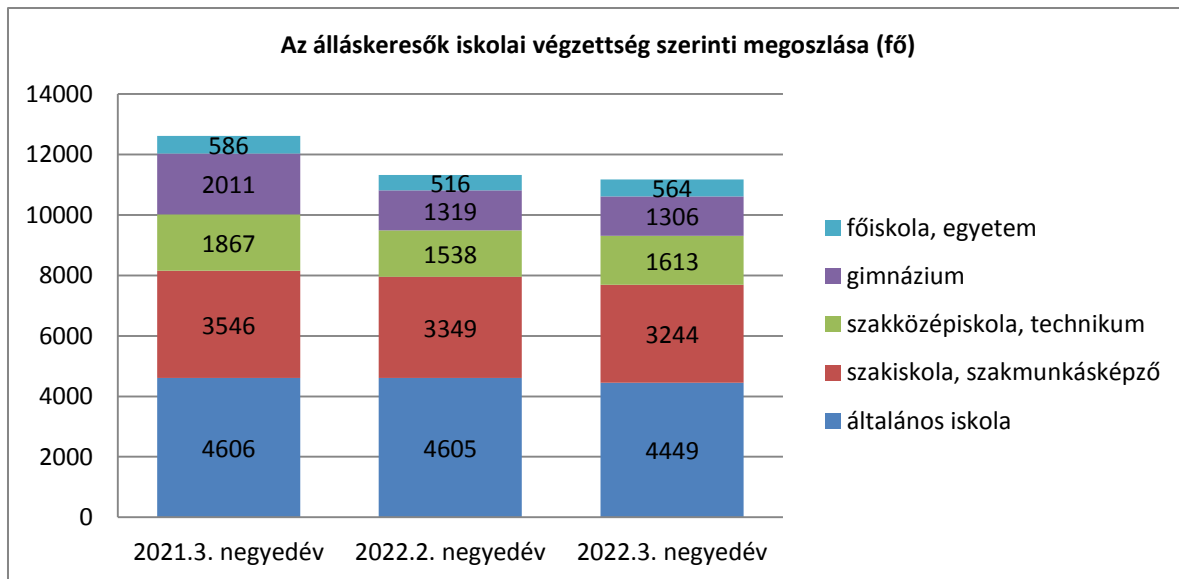
Az álláskereső **korcsoportonkénti megoszlását** tekintve a legnagyobb részt a 25-54 éves korosztály jelenti (58%), a 25 évesnél fiatalabbak aránya 13%, az 55. életévüket betöltők részesedése pedig 29%. A 25 évesnél fiatalabbak részesedésében 2022. 2. negyedévéhez viszonyítva számottevő változás nem tapasztalható (+1,1% pont), 2021. 3. negyedévben részarányuk 1,9% ponttal volt alacsonyabb, mint az idei év 3. negyedévben. Az álláskereső számát legnagyobb arányban kitevő 25-54 éves korosztály részesedése a vizsgált időszakokban stagnált (2022. 2. negyedév: 59%, 2021. 3. negyedév 58,9%). Az 55 éves vagy idősebb korosztály részaránya



Forrás: nfsz.munka.hu

2021. 3. negyedév és 2022. 3. negyedév között 26%-ról 29%-ra emelkedett. Az elmúlt évek jelentéseinek adatsorait megvizsgálva látható, hogy a vizsgált korcsoportban kirívó változás nem mutatható ki.

Az álláskereső **iskolai végzettségére** vonatkozó adatok igazolják azt az általános tendenciát, miszerint az alacsony iskolai végzettségűek nagyobb eséllyel válnak munkanélkülivé: 2022. 3. negyedévében az álláskereső 40%-a legfeljebb általános iskolai végzettséggel rendelkezett. A szakmunkás/szakiskolai végzettségűek viszonylag magas aránya (29%) közvetett módon mutatja a szakképzési rendszer problémáit is. A munkanélküliség legkevésbé a szakközépiskolai/technikusi végzettségűek (14%) gimnáziumi (12%) és a felsőfokú végzettséggel rendelkezőket veszélyezteti (5%). Valamennyi csoport létszáma stagnált a vizsgált időtávokban.

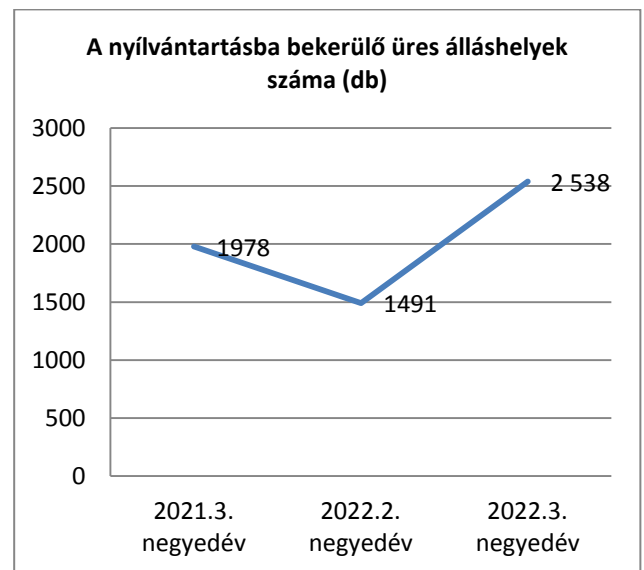


Forrás: nfsz.munka.hu

A munkaerő-kínálatot nagyobb mértékben emelhetik a **csoportos létszámleépítések** az adott félévben. Az NFSZ-hez érkezett bejelentések alapján Békés megyében a vizsgált időszakban csoportos létszámleépítés nem történt.

## 2.2. Munkaerő-kereslet bemutatása

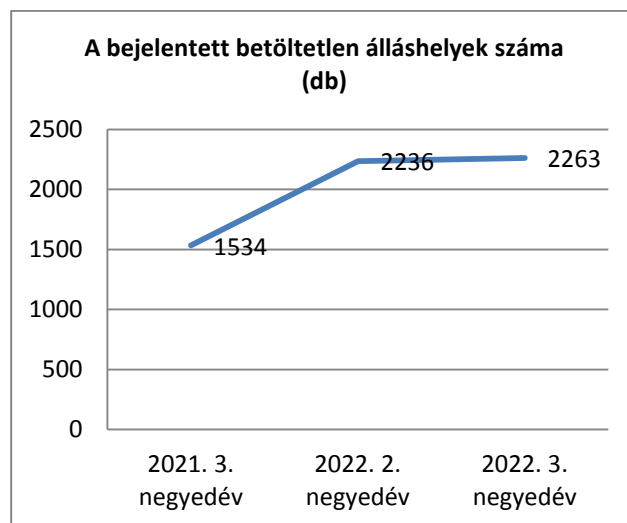
2022. 3. negyedévében összesen 2.538 **üres álláshelyet** jelentettek be Békés megye foglalkoztatási osztályain, amely 1047 db-bal magasabb a 2022. 2. negyedévi adatoknál, valamint 560 db-bal magasabb a 2021. 3. negyedévi adatoknál. A különbségeket elsősorban a **közfoglalkoztatás okozhatja.**



Forrás: nfsz.munka.hu

Ezt az is alátámasztja, hogy a negyedévben bejelentett álláshelyek **27%-a nem támogatott, 73%-a támogatott** álláshelynek minősült, az utóbbi kategória jellemzően a közfoglalkoztatást foglalja magában. Egy évvel korábban, 2021. 3. negyedévében közel azonos szintet állapíthatunk meg **a nem támogatott, 32% -, és a támogatott 68% álláshelyek arányában.**

Az 3. negyedév végén a **betöltetlen álláshelyek záró állománya** 2263 db volt, amely 27 darabbal több az előző negyedévi, valamint 729-el a 2021. 3. negyedévi záró állománynál, azaz a betöltetlen álláshelyek száma a megyében a vizsgált időszakban enyhén növekvő tendenciát mutatott.



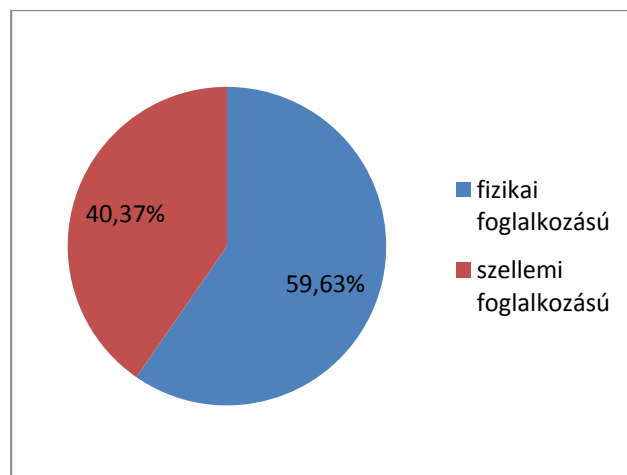
Forrás: nfsz.munka.hu

### 2.3. Foglalkoztatási adatok

A Központi Statisztikai Hivatal adatbázisából jelenleg a foglalkoztatottakról nem állnak rendelkezésre adatok 2022. 3. negyedévére vonatkozóan, így jelentésünkben az elérhető legfrissebb, 2021. 1. félévi adatok kerülnek bemutatásra. Emellett fontos megjegyezni, hogy a Nemzeti Foglalkoztatási Szolgálat nyilvántartott álláskeresőkre vonatkozó adatbázisától eltérően a KSH nem egy adott hónap vagy negyedév adatait mutatja be, hanem az adott év januárja óta eltelt időszakot átlagolja.

2022. félév végén a Békés megyében az alkalmazásban állók létszáma 74.807 fő volt, amely **0,4%-kal magasabb**, mint a 2021. azonos időszakában rögzített létszám.

A munkavállalók 59,6%-a fizikai, 40,4%-a szellemi munkát végzett a vizsgált időszakban.

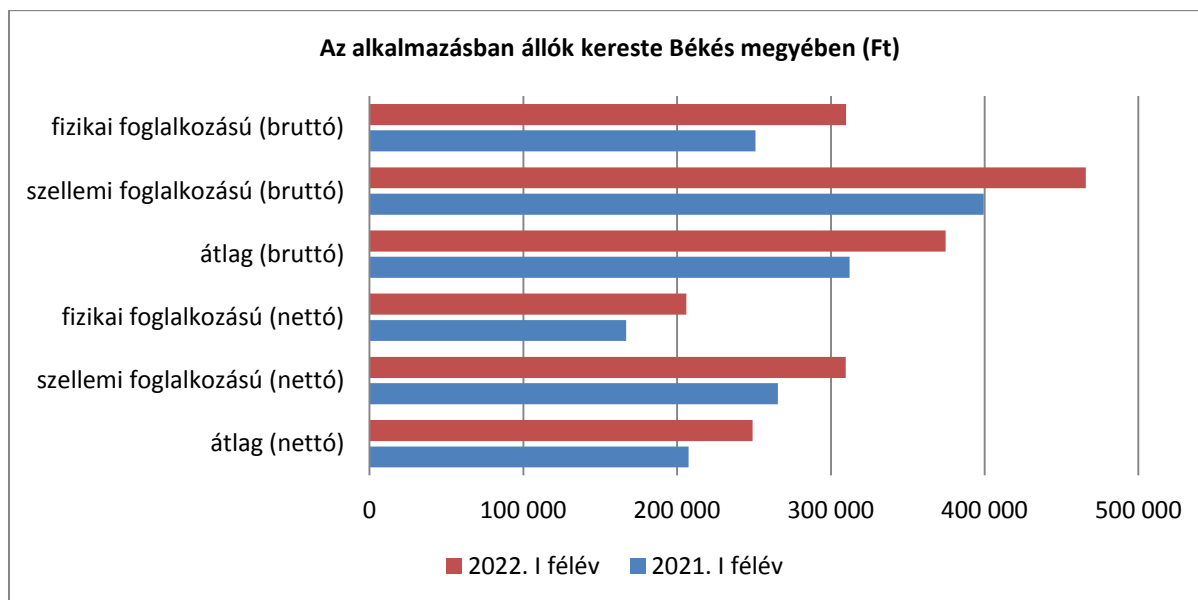


Forrás: KSH

A gazdasági ágak között **legnagyobb foglalkoztatónak** a feldolgozóipar (C) minősült, ahol (18.605 fő) számára biztosítottak kereseti lehetőséget. Ezt követi a humán-egészségügyi, szociális ellátás (Q), 13.870 fővel. Jelentős, 5000 főt meghaladó alkalmazotti létszámmal rendelkezett az Oktatás (P); (7922 fő), a Közigazgatás, védelem; kötelező társadalombiztosítás (O); (7087 fő), Kereskedelem, gépjárműjavítás (G); (6623 fő)

Mezőgazdaság, erdőgazdálkodás, halászat (A); (5661 fő). Bővebb információk a 4.3. mellékletben találhatóak.

2021. 1. félévéhez viszonyítva a havi **bruttó átlagkereset** 20%-kal emelkedett 2022-ben, amely így meghaladta a 374.000 forintot. Ezen belül a fizikai foglalkozásúak átlagosan bruttó 309.831 Ft-ot, míg a szellemi foglalkozásúak 465.686 forintot kerestek.



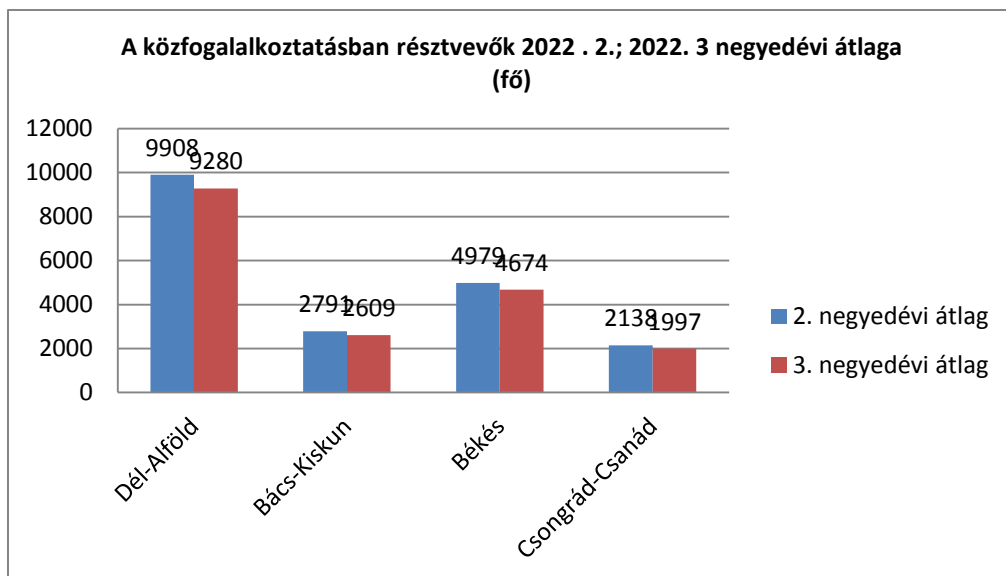
Forrás: KSH

## 2.4. Közfoglalkoztatási adatok

2022. április és 2022. szeptember közötti időszakban a közfoglalkoztatásban részt vevők átlagos létszáma Békés megyében 4.826 fő volt.

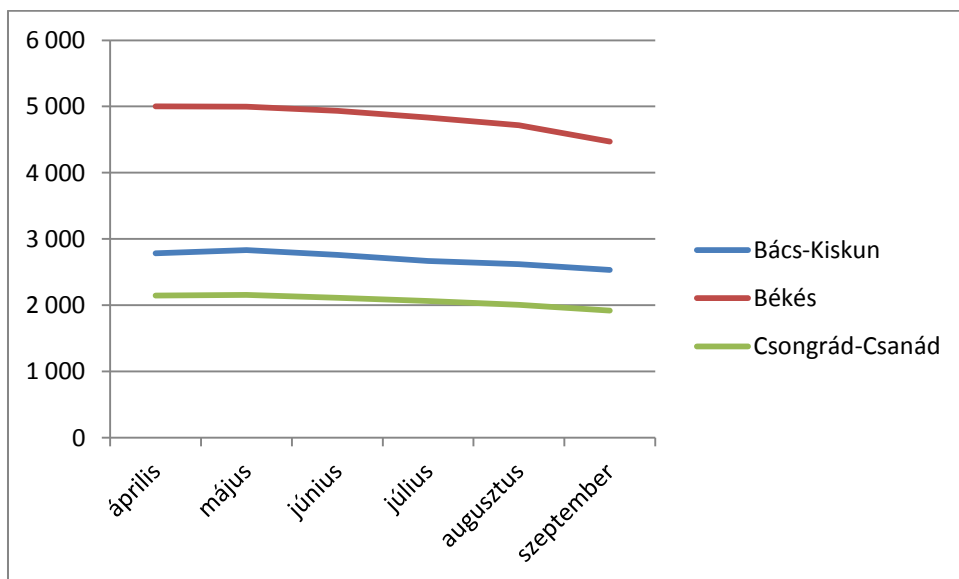
A Belügyminisztérium adatbázisa alapján a közfoglalkoztatás igen elterjedt foglalkoztatási forma Békés megyében. 2022. 3. negyedév végén meghaladja a dél-alföldi és az országos átlagokat is: a közfoglalkoztatási ráta<sup>1</sup> a dél-alföldi megyékben átlagosan 26%, Magyarországon 24%, míg a megyében ez a szám 31%.

<sup>1</sup> A közfoglalkoztatási ráta kiszámításának módja: közfoglalkoztatásban részt vevők havi átlagos létszáma/(nyilvántartott álláskeresők átlagos zárónapi száma + közfoglalkoztatásban részt vevők havi átlagos létszáma).



Forrás: Belügyminisztérium

Fontos megjegyezni viszont, hogy a közfoglalkoztatásban alkalmazottak száma a vizsgált időszakban kissé csökkent, mely tendenciát a Békés megyei létszámok is jól tükrözik.

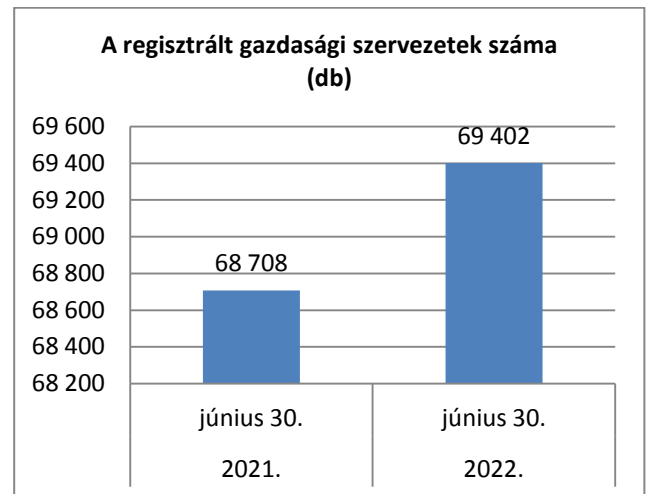


Forrás: Belügyminisztérium



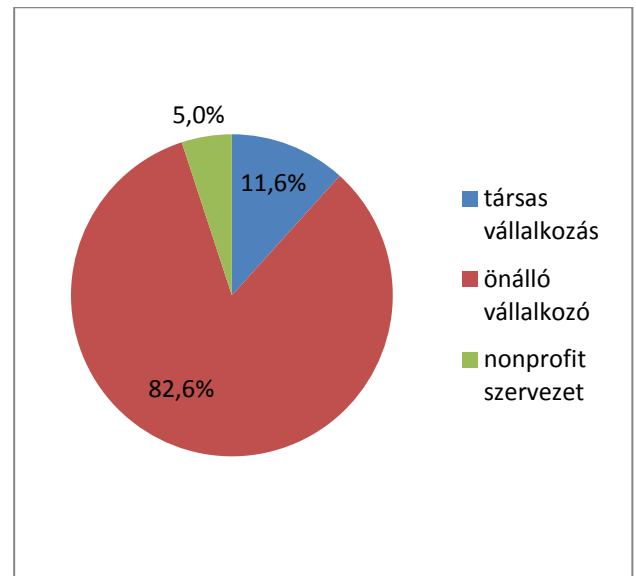
## 2.5. Gazdasági szervezetek

A foglalkoztatásban meghatározó szerepet töltenek be a **gazdasági szervezetek**. A KSH 2022. június 30-án 69.402 gazdasági szervezetet tartott nyilván Békés megyében. Számuk a 2021. június 31-hez képest 694 db-al növekedett. A több mint 69 ezer vállalkozás 11%-át társas gazdálkodási formában jegyezték be, az önálló vállalkozók aránya 82%. A vizsgált időszakban mind a két gazdálkodási forma száma egy év alatt 1%-al nőtt.



Forrás: KSH

A megyében működő gazdasági szervezetek összetételét tekintve az önálló vállalkozások adják a legnagyobb szeletet, nevesítve több mint 82%-ot (57.302 db). Társas vállalkozásokból 8073 db működik, ami több mint 11%-ot tesz ki. A nonprofit szervezetek aránya 5% (3437 db). A társas vállalkozások meghatározó részét (73%-ot) kitevő korlátolt felelősségű társaságok száma 3,3%-kal emelkedett, a 23%-át képviselő betéti társaságoké 4,5%-kal fogyott. Részvénytársaságból ugyanúgy 78 szerepelt a regisztrációban, mint 2021. június végén.



Forrás:KSH

A társas vállalkozások 89%-a legfeljebb 9 főt foglalkoztatott, a 249 fő felettiékből 14 volt a megyében. Főtevékenységük alapján – az egy évvel korábbihoz hasonlóan – a társas vállalkozások a kereskedelem, a tudományos és műszaki tevékenység, az ipar, valamint az építőipar területén fordultak elő leggyakrabban, az önálló vállalkozók többsége a mezőgazdaságban tevékenykedett.

## 2.6. Beruházások és ipar

2021 II. negyedétől egy kisebb év végi visszaesést leszámítva minden negyedévben váltakozó intenzitással élénkült a Békés megyei gazdasági szervezetek fejlesztési tevékenysége. A szervezetek 2022. I. félévi 72 milliárd forint értékű új beruházása összehasonlító áron 19%-kal volt több az egy évvel korábinál. A teljesítményérték volumennövekedése a főváros és a megyék rangsorában az élmezőnybe tartozott. A beruházások 43%-át a legalább 50 főt foglalkoztató vállalkozások kezdeményezték.

A beruházások gazdasági áganként kevésbé koncentráltak voltak. A fejlesztési források 37%-át a mezőgazdaságban, 23%-át a feldolgozóiparban, 7,3%-át a szállítás és raktározásban használták fel. Az agrárium beruházásainak volumene 84, a szállítás és raktározásé 40%-kal bővült, a feldolgozóiparé 16%-kal csökkent. Utóbbi gazdasági ágon belül a gép, berendezés gyártása, az élelmiszeripar, valamint gumi-, műanyag- és építőanyag-ipar területén történtek a legnagyobb értékű tárgyi eszköz befektetések. (Forrás: ksh.hu)

### **3. Várható tendenciák bemutatása**

A Nemzeti Foglalkoztatási Szolgálat minden negyedévben elkészíti a munkaerő-gazdálkodási felmérését. Az utolsó közzétett prognózis 2020. 1. negyedévében készült, mely prognózis korábbi jelentésben már bemutatásra került, így jelen dokumentum készítésének időpontjában nem áll rendelkezésre adat ezen fejezet elkészítéséhez.

## 4. Mellékletek

### 4.1. A munkaerő-kínálat bemutatása

1. táblázat: Nyilvántartott álláskeresőkre vonatkozó adatok területi összehasonlítása (2022. 3. negyedév)

	Békés megye	Dél-Alföld	Magyarország
A nyilvántartott álláskeresők gazdaságilag aktív népességhez viszonyított relatív mutatója %-ban	7,1%	4,6%	4,9%
Pályakezdők aránya a nyilvántartott álláskeresőkön belül	7,7%	6,3%	6,4%

2. táblázat: Nyilvántartott álláskeresőkre vonatkozó adatok időbeli összehasonlítása

Mutatók	2021. 3. negyedév	2022. 2. negyedév	2022. 3. negyedév
Nyilvántartott álláskeresők száma összesen	12141	11377	11225
<b>Ebből:</b>			
Pályakezdők	1116	785	865
Tartós munkanélküliek	4520	4612	4466
<b>Nyilvántartott álláskeresők számának megoszlása nemek szerint</b>			
Férfiak	6042	5760	5566
Nők	6055	5561	5614
<b>Nyilvántartott álláskeresők számának megoszlása életkor szerint</b>			
25 évesnél fiatalabbak	1794	1336	1441
25-54 évesek	7129	6658	6432
55 év és felette	3174	3333	3302
<b>Nyilvántartott álláskeresők számának megoszlása iskolai végzettség szerint</b>			
Legfeljebb általános iskola	4606	4605	4449
Szaktanácsképző, szakiskola	3546	3349	3244
Szakközépiskola, technikum	1867	1538	1613
Gimnázium	2011	1319	1306
Felsőfokú végzettség	586	516	564
<b>Csoportos létszámléptéki bejelentések által érintett létszám</b>			
	0	0	0
<b>Segélyezés</b>			
Járadék típusú ellátásban részesítettek száma	1425	1551	1612
Segély típusú ellátásban részesítettek száma	1837	2019	2022
FHT-ban RSZS-ben részesítettek száma	3380	3243	2912

## 4.2. A munkaerő-kereslet bemutatása

3. táblázat: A támogatott és nem támogatott új álláshelyek számának alakulása

	2021. 3. negyedév	2022. 2. negyedév	2022.3. negyedév
Nem támogatott új álláshelyek száma	624	803	684
Támogatott új álláshelyek száma	1354	688	1854

4. táblázat: Bejelentett betöltetlen álláshelyek száma a negyedév végén

Időszak	Záró állomány
2021. 3. negyedév	1534
2022. 2. negyedév	2236
2022. 3. negyedév	2263

## 4.3. A foglalkoztatási adatok ismertetése

5. táblázat: Alkalmazásban állók megoszlása gazdasági ágak szerint

Békés megye 2021. 1-4. negyedév		Összesen	Fizikai foglalkozásúak	Szellemi foglalkozásúak
A	Mezőgazdaság, erdőgazdálkodás, halászat	5661	4280	1382
B	Bányászat, kőfejtés	-	-	-
C	Feldolgozóipar	18605	14503	4100
D	Villamosenergia-, gáz-, gőzellátás, légkondicionálás	-	-	-
B+C+D	Ipar, víz- és hulladékgazdálkodás nélkül	18629	14517	4110
E	Vízellátás, szennyvíz gyűjtése, kezelése, hulladékgazdálkodás, szennyeződésmentesítés	2070	1466	604
B+C+D+E	Ipar	20699	15982	4714
F	Építőipar	4168	3198	957
G	Kereskedelem, gépjárműjavítás	6623	4536	2080
H	Szállítás, raktározás	1413	1097	316
I	Szálláshely-szolgáltatás, vendéglátás	2674	2283	387
J	Információ, kommunikáció	248	76	172
K	Pénzügyi, biztosítási tevékenység	28	-	28
L	Ingtalanügyletek	196	101	95
M	Szakmai, tudományos, műszaki tevékenység	990	313	677
N	Adminisztratív és szolgáltatást támogató tevékenység	1397	1184	214
O	Közigazgatás, védelem; kötelező társadalombiztosítás	7087	2547	4540
P	Oktatás	7922	1661	6261
Q	Humán-egészségügyi, szociális ellátás	13870	6795	7064
R	Művészet, szórakoztatás, szabad idő	1001	373	629
S	Egyéb szolgáltatás	832	159	674
A-S	Összesen	<b>74807</b>	<b>44583</b>	<b>30187</b>

6. táblázat: Az alkalmazásban állók keresetének változása

Időszak	Havi bruttó átlagkereset, Ft			Havi nettó átlagkereset, Ft		
	fizikai foglalkozású	szellemi foglalkozású	összesen	fizikai foglalkozású	szellemi foglalkozású	összesen
2021.1. félév	250 965	399 414	312 097	166 892	265 611	207 544
2022.1. félév	309 831	465 686	374 558	206 037	309 682	249 081

#### 4.4. A közfoglalkoztatás alakulása

7. táblázat: Közfoglalkoztatásra vonatkozó adatok

	2021. 3. negyedév	2022. 2. negyedév	2022. 3. negyedév
<b>Közfoglalkoztatásban részt vevők negyedéves átlagos létszáma</b>			
Békés megye	5414	4979	4674
Dél-Alföld	10 825	9908	9280
Magyarország	87 327	80 006	74 400
<b>Közfoglalkoztatási ráta</b>			
Békés megye	32%	32%	31%
Dél-Alföld	27%	27%	26%
Magyarország	25%	25%	24%

#### 4.5. A gazdasági szervezetekre vonatkozó adatok, tendenciák

8. táblázat: Regisztrált gazdasági szervezetek száma gazdasági ág és gazdálkodási forma szerint 2022. június 30-án

Gazdasági ág		Gazdasági szervezetek száma összesen	Ebből			
			társas vállalkozás	önálló vállalkozó	vállalkozás összesen	nonprofit szervezet
A	Mezőgazdaság, erdőgazdálkodás, halászat	33 563	663	32 880	33 543	16
B	Bányászat, kőfejtés	11	9	2	11	-
C	Feldolgozóipar	2144	859	1280	2139	5
D	Villamosenergia-, gáz-, gőzellátás, légkondicionálás	29	27	-	27	2
B+C+D	Ipar, víz- és hulladékgazdálkodás nélkül	2184	895	1282	2177	7
E	Vízellátás, szennyvíz gyűjtése, kezelése, hulladékgazdálkodás, szennyeződésmentesítés	77	36	20	56	13
B+C+D+E	Ipar	2261	931	1302	2233	20
F	Építőipar	3841	979	2856	3835	6
G	Kereskedelem, gépjárműjavítás	4613	1878	2727	4605	8
H	Szállítás, raktározás	891	302	588	890	1
I	Szálláshely-szolgáltatás, vendéglátás	1930	417	1493	1910	9
J	Információ, kommunikáció	1031	285	744	1029	2
K	Pénzügyi, biztosítási tevékenység	799	131	666	797	2
L	Ingtalanügyletek	5542	331	4448	4779	667
M	Szakmai, tudományos, műszaki tevékenység	4239	1062	3154	4216	21
N	Adminisztratív és szolgáltatást támogató tevékenység	1401	313	1074	1387	14
O	Közigazgatás, védelem; kötelező társadalombiztosítás	270	5	-	5	23
P	Oktatás	1913	111	1408	1519	313
Q	Humán-egészségügyi, szociális ellátás	1534	398	781	1179	297
R	Művészet, szórakoztatás, szabad idő	2095	136	1084	1220	843
S	Egyéb szolgáltatás	3420	131	2094	2225	1194
T, U	Egyéb tevékenységek	59	-	3	3	1
Összesen		69 402	8073	57 302	65 375	3437

9. táblázat: A regisztrált gazdasági szervezetek számának alakulása

Időpont		Gazdasági szervezetek száma összesen	Ebből			
			társas vállalkozás	önálló vállalkozó	vállalkozás összesen	nonprofit szervezet
			Száma			
2021.	március 31.	68 700	7955	56 741	64 696	3398
	június 30.	68 708	7994	56 712	64 706	3397
	szeptember 30.	69 081	8035	57 040	65 075	3401
	december 31.	68 928	8056	56 863	64 919	3416
2022.	március 31.	69 210	8080	57 110	65 190	3427
	június 30.	69 402	8073	57 302	65 375	3437
	-	-	-	-	-	-
	-	-	-	-	-	-

#### 4.6. Beruházások és ipar

10. táblázat: A gazdasági szervezetek beruházásainak értéke és indexe gazdasági ágak szerint 2022.1. félév

Gazdasági ág		Beruházás összesen		Ebből		
		millió Ft	előző év azonos időszaka = 100,0	épületek és egyéb építmények	belföldi import	
					gépek, berendezések, járművek	
		millió Ft				
A	Mezőgazdaság, erdőgazdálkodás, halászat	26 360	183,7	15 292	3358	5244
B	Bányászat, kőfejtés	-	-	-	-	-
C	Feldolgozóipar	16 460	83,9	3477	3838	9142
D	Villamosenergia-, gáz-, gőzellátás, légkondicionálás	-	-	-	-	-
B+C+D	Ipar, víz- és hulladékgazdálkodás nélkül	17 491	82,9	4344	3996	9142
E	Vízellátás, szennyvíz gyűjtése, kezelése, hulladékgazdálkodás, szennyeződésmentesítés	2415	75,8	2136	69	210
B+C+D+E	Ipar	19 906	81,9	6480	4064	9352
F	Építőipar	3464	104,9	844	796	1825
G	Kereskedelem, gépjárműjavítás	3020	105,5	1056	680	1275
H	Szállítás, raktározás	5254	140,1	3941	78	1235
I	Szálláshely-szolgáltatás, vendéglátás	1462	239,7	927	320	216
J	Információ, kommunikáció	159	195,9	111	19	30
K	Pénzügyi, biztosítási tevékenység	27	42,3	0	1	25
L	Ingatlanügyletek	3027	252,1	2792	55	180
M	Szakmai, tudományos, műszaki tevékenység	412	161,2	109	80	224
N	Adminisztratív és szolgáltatást támogató tevékenység	592	129,4	249	91	252



Gazdasági ág		Beruházás összesen		Ebből		
		millió Ft	előző év azonos időszaka = 100,0	épületek és egyéb építmények	belföldi	import
					gépek, berendezések, járművek	
		millió Ft				
<b>O</b>	Közigazgatás, védelem; kötelező társadalombiztosítás	2988	58,0	2392	238	351
<b>P</b>	Oktatás	1522	127,6	1162	318	42
<b>Q</b>	Humán-egészségügyi, szociális ellátás	2048	145,8	1610	96	342
<b>R</b>	Művészet, szórakoztatás, szabad idő	1826	122,3	1558	153	115
<b>S</b>	Egyéb szolgáltatás	141	73,8	89	7	45
<b>A-S</b>	<b>Összesen</b>	<b>72 210</b>	<b>119,0</b>	<b>38 615</b>	<b>10 355</b>	<b>20 751</b>

11. táblázat: A Békés megyei székhelyű ipar adatai

Időszak	Termelés	Belföldi	Export-	Összes
		értékesítés		
	millió Ft			
<b>2021 1. félév</b>	187 111	67 494	119 607	187 101
<b>2022.1. félév</b>	251 270	94 175	153 241	247 416