

Foglalkoztatási Paktum Békés Megyében

TOP-5.1.1-15-BS1-2016-00001



**Féléves gazdasági és foglalkoztatási gyorsjelentés
2022. IV. negyedév – 2023. I. negyedév**

Készítette: Békés Megyei Paktumiroda

2023

SZÉCHENYI 



MAGYARORSZÁG
KORMÁNYA

Európai Unió
Európai Szociális
Alap



BEFEKTETÉS A JÖVŐBE

1. Bevezetés – a gyorsjelentés célja és felépítése

A Békés Megyei Foglalkoztatási Paktum féléves gazdasági és foglalkoztatási gyorsjelentést tesz közé annak érdekében, hogy a gazdasági és munkaerő-piaci szereplők átfogó képet kapjanak a megye aktuális helyzetéről. A gyorsjelentés valamennyi érintett szereplő számára kiindulási alapot nyújt nemcsak egyfajta általános szintű tájékozódáshoz, hanem a fejlesztési irányaik meghatározásához, valamint a rövid és hosszú távú fejlesztések megtervezéséhez is. A féléves gazdasági és foglalkoztatási gyorsjelentés közvetlen célja tehát az, hogy a megalapozott döntések meghozatalához szükséges, a különböző adatbázisokban fellelhető információkat egy dokumentumban, strukturált formában mutassa be.

A gyorsjelentésből a következő – közhiteles forrásból származó – adatok ismerhetők meg:

- I. Munkaerő-kínálatra vonatkozó adatok:
 - Nyilvántartott álláskeresők száma, valamint a munkavállalási korú népességhez viszonyított aránya
 - A nyilvántartott álláskeresők megoszlása nemek, életkor, iskolai végzettség szerinti megoszlásban
 - Pályakezdő és tartós munkanélküliek száma, a nyilvántartott álláskeresőkhöz viszonyított aránya
- II. Munkaerő-keresletre vonatkozó adatok:
 - A bejelentett új álláshelyek száma, nemzetgazdasági ág, valamint előírt legalacsonyabb iskolai végzettség szerinti megoszlásban
 - Támogatott és nem támogatott új álláshelyek száma
 - A bejelentett betöltetlen álláshelyek negyedév végi záró állománya
- III. Foglalkoztatási adatok:
 - Az alkalmazásban állók számának megoszlása nemzetgazdasági ágak szerint
 - Fizikai és szellemi foglalkoztatottak száma
 - Havi bruttó/nettó átlagkereset
 - Közfoglalkoztatottak száma, a közfoglalkoztatási mutató/közfoglalkoztatási ráta alakulása
- IV. Gazdasági szervezetek:
 - Regisztrált gazdasági szervezetek száma gazdasági ág és gazdálkodási forma szerint
- V. Beruházások és ipar:
 - A gazdasági szervezetek beruházásainak értéke és indexe gazdasági ágak szerint
 - A megyei székhelyű ipar termelési és értékesítési adatai

Minden adatkörben az elérhető legfrissebb adatokat mutatjuk be, valamint biztosítjuk az adatok térbeli és időbeli összehasonlíthatóságát:

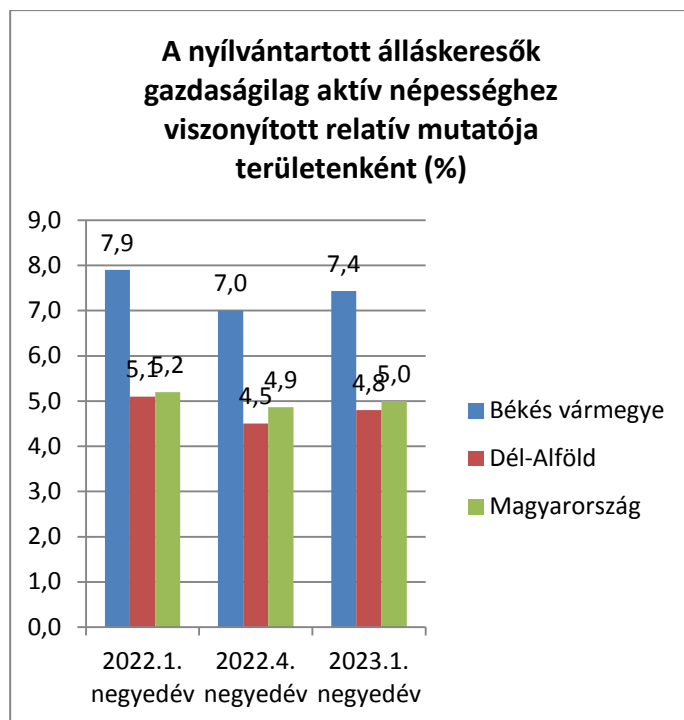
- egyfelől ahol szakmailag indokolt, feltüntetjük a regionális és országos adatokat is;
- másfelől az elemzett időszak adatai mellett bemutatjuk az előző időszak, valamint az előző év azonos időszakának adatait is.

A gyorsjelentésben szereplő adatok számításáról, illetve a felhasznált forrásokról a „Féléves gazdasági és foglalkoztatási gyorsjelentés összeállításának módszertana” című dokumentum nyújt tájékoztatást.

2. Békés vármegye gazdasági-foglalkoztatási helyzetének bemutatása

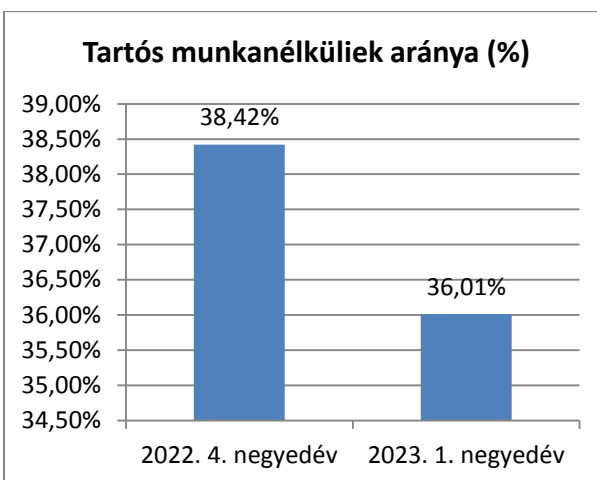
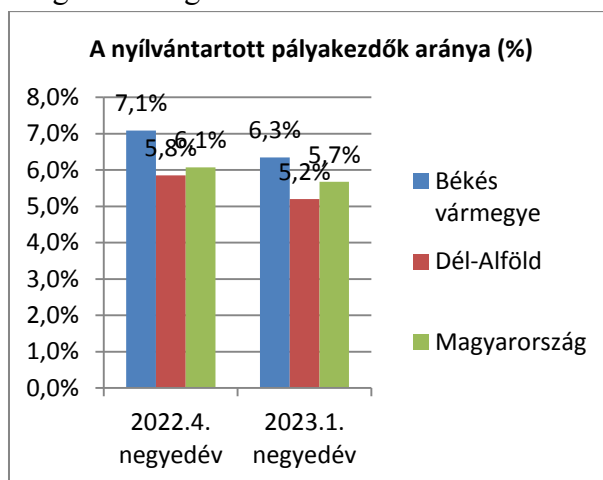
2.1. Munkaerő-kínálat bemutatása

Békés vármegyében 2023. 1. negyedévének végén a nyilvántartott álláskeresők száma 11,456 fő volt, amely a gazdaságilag aktív népesség 7,4%-a. Gazdaságilag aktívak azok, akik megjelennek a munkaerőpiacon, azaz a foglalkoztatottak és a munkanélküliek. Ez az érték magasabb, mint Magyarország (5,0%), valamint a dél-alföldi vármegyék átlaga (4,8%). Az álláskeresők száma 2022. 1. negyedévéhez képest 6,5%-kal kevesebb, míg 2022. 4. negyedévéhez viszonyítva 5,3%-kal volt magasabb, azaz az első negyedéves tendencia 2022. 1. negyedévénél pozitívabb képet mutat.



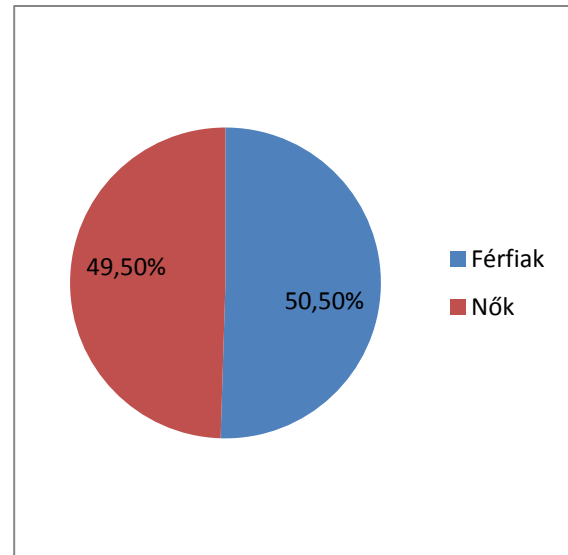
Forrás: nfsz.munka.hu

Az első negyedév végén átlagosan a nyilvántartott álláskeresők 6,3%-a (737 fő) **pályakezdő** – ez az érték a régiós és az országos átlagnál magasabb érték volt. A fiatalok elhelyezkedését két tényező nehezítheti: a munkakeresők nem megfelelő képzése, a magasabb végzettségűek esetében pedig a megfelelő munkahelyek hiánya. Az álláskeresők több mint 1/3-a (4167 fő) legalább 365 napja szerepel a nyilvántartásban. A **tartós munkanélküliség** országos és régiós szinten is nagy problémát jelent, az érintettek munkaerő-piaci integrálhatósága nehéz.



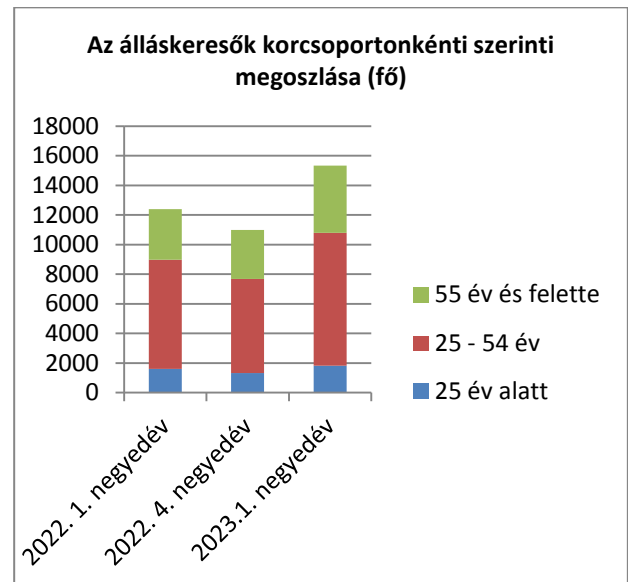
Forrás: nfsz.munka.hu

A nyilvántartásban szereplő álláskeresők **50,50%-a férfi, 49,50%-a nő**. Mindkét csoport számában ingadozás tapasztalható az elmúlt időszakban. A férfiak 2023. 1. negyedévében az előző negyedévhez képest 509 fővel többen, 2022. 1. negyedévéhez képest pedig 332 fővel kevesebben szerepeltek a regisztráltak között. A nők esetében 2022. 4. negyedévéhez viszonyítva 176 fővel többen, míg 2022. 1. negyedévéhez képest 380 fővel többen szerepeltek a regiszterben.



Forrás: nfsz.munka.hu

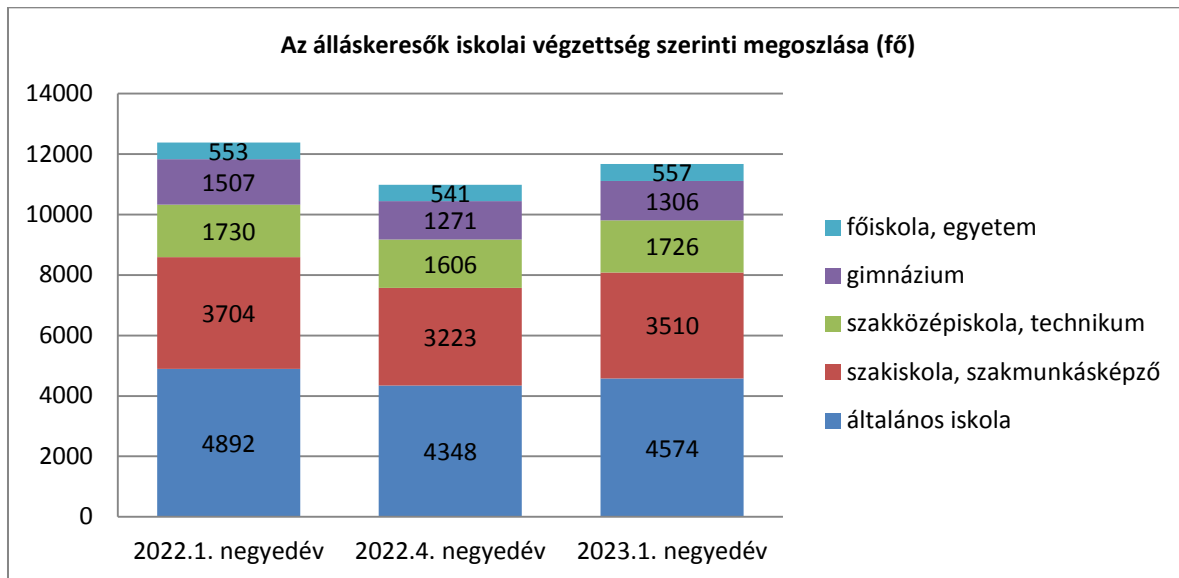
Az álláskeresők **korcsoportonkénti megoszlását** tekintve a legnagyobb részt a 25-54 éves korosztály jelenti (58%), a 25 évesnél fiatalabbak aránya 12%, az 55. életévüket betöltők részesedése pedig 30%. A 25 évesnél fiatalabbak részesedésében 2022. 4. negyedévéhez viszonyítva számottevő változás nem tapasztalható (-1% pont), 2021. 1. negyedévben részarányuk 1 % ponttal volt magasabb, mint az idei év 1. negyedévben. Az álláskeresők számát legnagyobb arányban kitevő 25-54 éves korosztály részesedése a vizsgált időszakokban stagnált (2022. 4. negyedév: 58%, 2022. 1. negyedév 59,5%). Az 55 éves vagy idősebb korosztály részaránya



Forrás: nfsz.munka.hu

2022. 1. negyedév és 2022. 4. negyedév között 27%-ról 30%-ra emelkedett. Az elmúlt évek jelentéseinek adatsorait megvizsgálva látható, hogy a vizsgált korcsoportban kirívó változás nem mutatható ki.

Az álláskeresők **iskolai végzettségére** vonatkozó adatok igazolják azt az általános tendenciát, miszerint az alacsony iskolai végzettségűek nagyobb eséllyel válnak munkanélkülivé: 2023. 1. negyedévében az álláskeresők 39%-a legfeljebb általános iskolai végzettséggel rendelkezett. A szakmunkás/szakiskolai végzettségűek viszonylag magas aránya (30%) közvetett módon mutatja a szakképzési rendszer problémáit is. A munkanélküliség legkevésbé a szakközépiskolai/technikusi végzettségűek (15%) gimnáziumi (11%) és a felsőfokú végzettséggel rendelkezőket veszélyezteti (5%). Valamennyi csoport létszáma stagnált a vizsgált időtávokban.

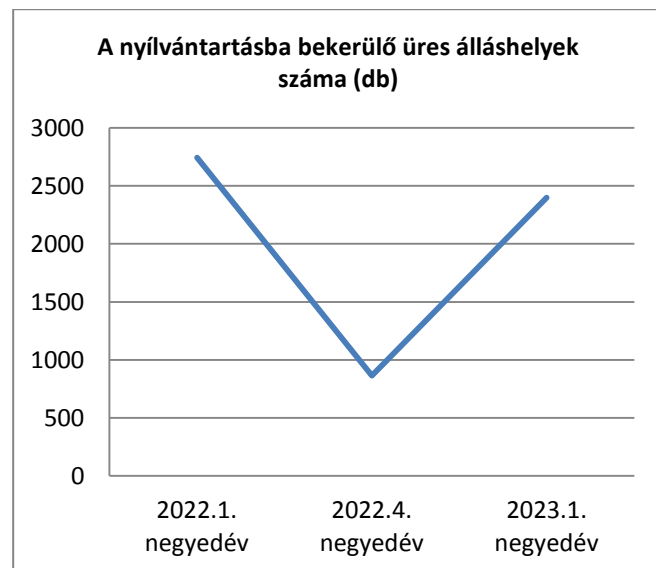


Forrás: nfsz.munka.hu

A munkaerő-kínálatot nagyobb mértékben emelhetik a **csoportos létszámleépítések** az adott félévben. Az NFSZ-hez érkezett bejelentések alapján Békés vármegyében a vizsgált időszakban csoportos létszámleépítés 17 főt érintett 2023. februárjában.

2.2. Munkaerő-kereslet bemutatása

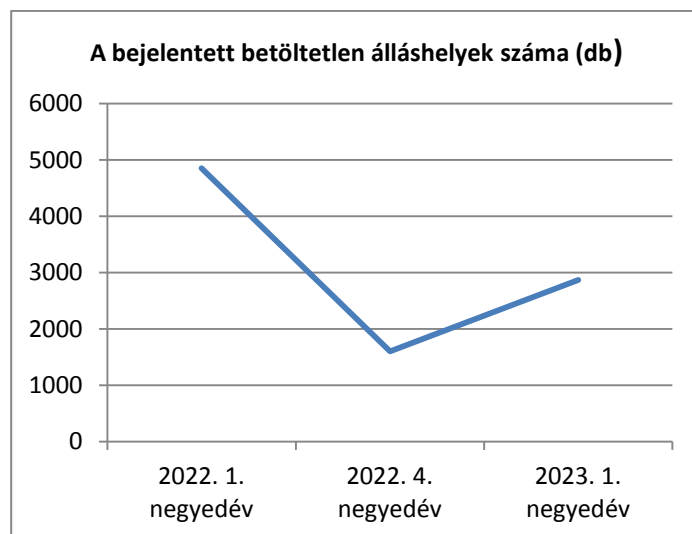
2023. 1. negyedévében összesen 2.399 **üres álláshelyet** jelentettek be Békés vármegye foglalkoztatási osztályain, amely 1534 db-bal magasabb a 2022. 4. negyedévi adatoknál, valamint 345 db-bal kevesebb a 2022. 1. negyedévi adatoknál. A különbségeket elsősorban a **közfoglalkoztatás okozhatja.**



Forrás: nfsz.munka.hu

Ezt az is alátámasztja, hogy a negyedévben bejelentett álláshelyek **26%-a nem támogatott, 74%-a támogatott** álláshelynek minősült, az utóbbi kategória jellemzően a közfoglalkoztatást foglalja magában. Egy évvel korábban, 2022 1. negyedévében jóval magasabb szintet állapíthatunk meg **a nem támogatott, 19% -, és a támogatott 81% álláshelyek arányában.**

Az 1. negyedév végén a **betöltetlen álláshelyek záró állománya** 2865 db volt, amely 1258 darabbal több az előző negyedévi, valamint 1985-el kevesebb a 2022. 1. negyedévi záró állománynál, azaz a betöltetlen álláshelyek száma a vármegyében a vizsgált időszakban ingadozott.



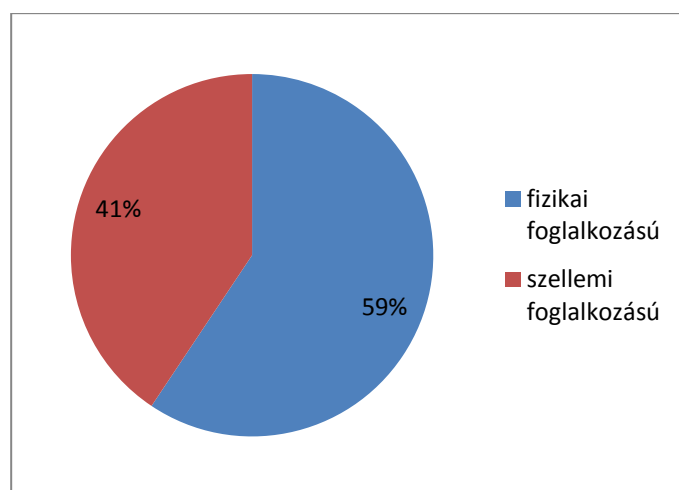
Forrás: npsz.munka.hu

2.3. Foglalkoztatási adatok

A Központi Statisztikai Hivatal adatbázisából jelenleg a foglalkoztatottakról nem állnak rendelkezésre adatok 2023. 1. negyedévére vonatkozóan, így jelentésünkben az elérhető legfrissebb, 2022. 1-4. negyedévi adatok kerülnek bemutatásra. Emellett fontos megjegyezni, hogy a Nemzeti Foglalkoztatási Szolgálat nyilvántartott álláskeresőkre vonatkozó adatbázisától eltérően a KSH nem egy adott hónap vagy negyedév adatait mutatja be, hanem az adott év januárja óta eltelt időszakot átlagolja.

2022. év végén a Békés vármegyében az alkalmazásban állók létszáma 74.953 fő volt, amely **0,4%-kal alacsonyabb**, mint a 2021. azonos időszakában rögzített létszám.

A munkavállalók 59%-a fizikai, 41%-a szellemi munkát végzett a vizsgált időszakban.

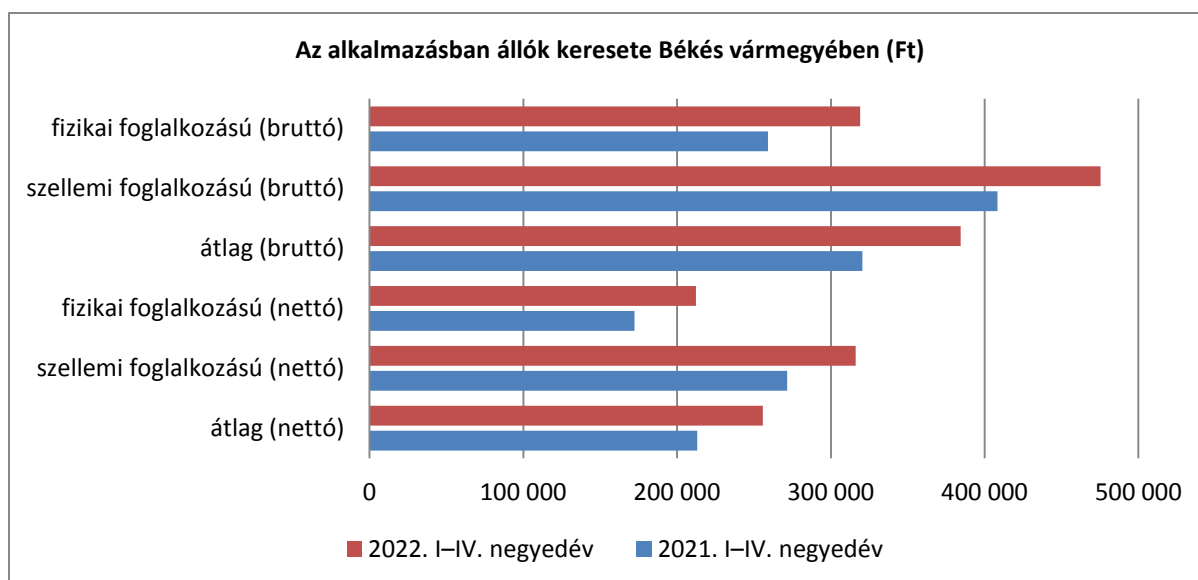


Forrás: KSH

A gazdasági ágak között **legnagyobb foglalkoztatónak** a feldolgozóipar (C) minősült, ahol (18.639 fő) számára biztosítottak kereseti lehetőséget. Ezt követi a humán-egészségügyi, szociális ellátás (Q), 13.591 fővel. Jelentős, 5000 főt meghaladó alkalmazotti létszámmal rendelkezett az Oktatás (P); (7932 fő), a Közigazgatás, védelem; kötelező

társadalombiztosítás (O); (7110 fő), Kereskedelem, gépjárműjavítás (G); (6664 fő) Mezőgazdaság, erdőgazdálkodás, halászat (A); (5654 fő). Bővebb információk a 4.3. mellékletben találhatóak.

2021. 1-4. negyedévéhez viszonyítva a havi **bruttó átlagkereset** 19,9%-kal emelkedett 2022-ben, amely így meghaladta a 384.000 forintot. Ezen belül a fizikai foglalkozásúak átlagosan bruttó 319.045 Ft-ot, míg a szellemi foglalkozásúak 475.371 forintot kerestek.



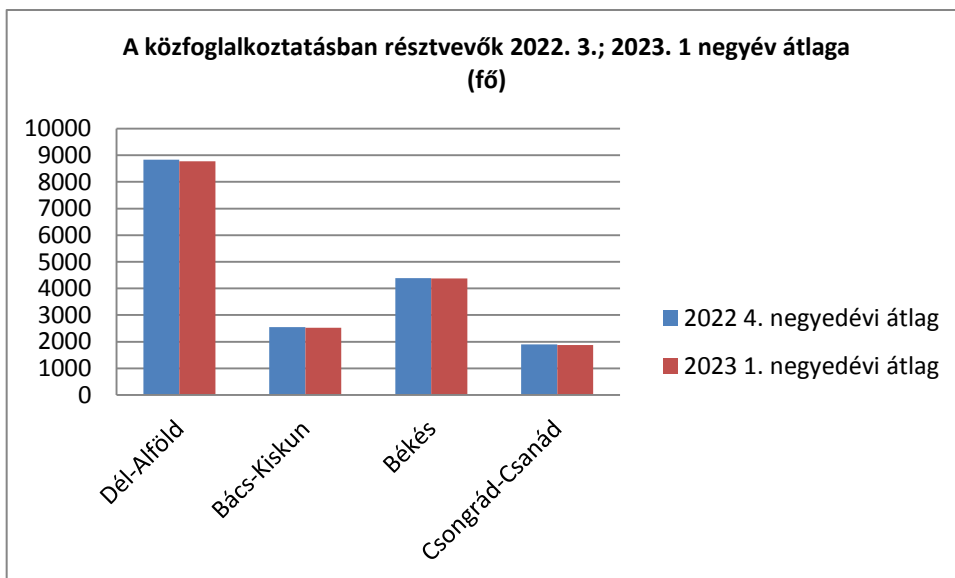
Forrás: KSH

2.4. Közfoglalkoztatási adatok

2022. október és 2023. március közötti időszakban a közfoglalkoztatásban részt vevők átlagos létszáma Békés vármegyében 4.384 fő volt.

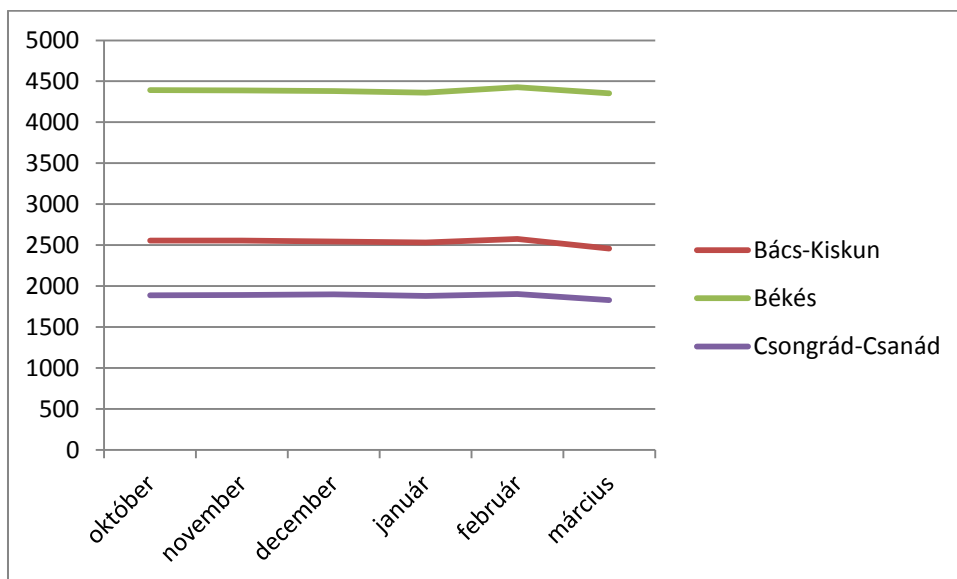
A Belügyminisztérium adatbázisa alapján a közfoglalkoztatás igen elterjedt foglalkoztatási forma Békés vármegyében. 2023. 1. negyedév végén meghaladja a dél-alföldi és az országos átlagokat is: a közfoglalkoztatási ráta¹ a dél-alföldi vármegyékben átlagosan 24%, Magyarországon 22%, míg Békésben ez a szám 29%.

¹ A közfoglalkoztatási ráta kiszámításának módja: közfoglalkoztatásban részt vevők havi átlagos létszáma/(nyilvántartott álláskeresők átlagos zárónapi száma + közfoglalkoztatásban részt vevők havi átlagos létszáma).



Forrás: Belügyminisztérium

Fontos megjegyezni viszont, hogy a közfoglalkoztatásban alkalmazottak száma a vizsgált időszakban kissé csökkent, mely tendenciát a Békés vármegyei létszámok is jól tükröznék.

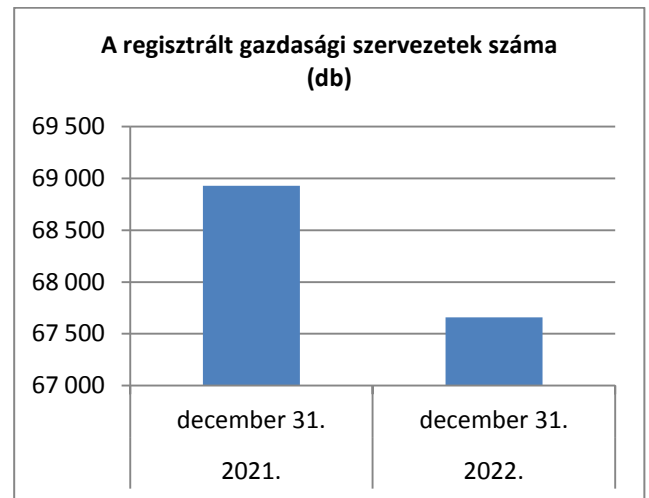


Forrás: Belügyminisztérium

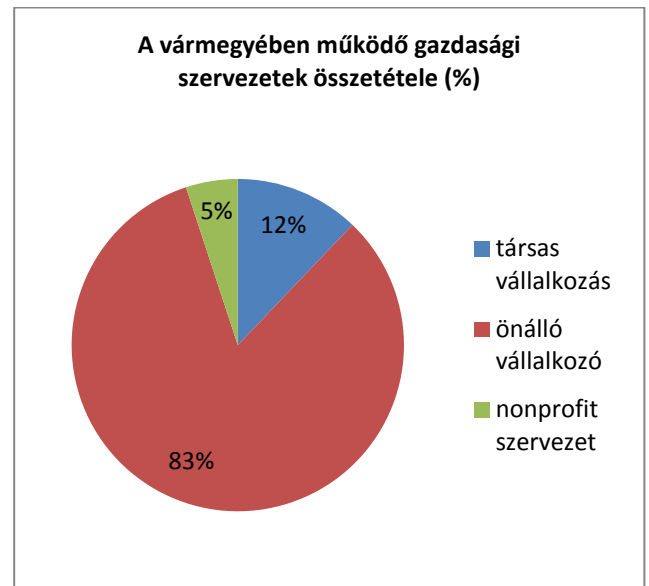
2.5. Gazdasági szervezetek

A foglalkoztatásban meghatározó szerepet töltenek be a **gazdasági szervezetek**. A KSH 2022. december 31-én 67.660 gazdasági szervezetet tartott nyilván Békés vármegyében. Számuk a 2021. december 31-hez képest 1268 db-al csökkent. A több mint 67 ezer vállalkozás 12%-át társas gazdálkodási formában jegyezték be, az önálló vállalkozók aránya 82%. A vizsgált időszakban a társas vállalkozások száma 0,3%-al növekedett, míg az önálló vállalkozások száma egy év alatt 2,3%-al csökkent.

A vármegyében működő gazdasági szervezetek összetételét tekintve az önálló vállalkozások adják a legnagyobb szeletet, nevesítve több mint 83%-ot (55.555 db). Társas vállalkozásokból 8079 db működik, ami több mint 12%-ot tesz ki. A nonprofit szervezetek aránya 5% (3441 db). A társas vállalkozások meghatározó részét (75%-át) kitevő korlátolt felelősségű társaságok száma 2,8%-kal emelkedett, a 22%-át képviselő betéti társaságoké 6,7%-kal fogyott. A 79 részvénytársaság száma nem változott 2021. december végéhez képest.



Forrás: KSH



Forrás:KSH

A társas vállalkozások 89%-a legfeljebb 9 főt foglalkoztatott, a 249 fő felettiekből 14 volt a vármegyében. A vállalkozásdemográfiai folyamatokat a kata szabályainak módosítása, illetve az év második felében kedvezőtlené váló gazdasági kilátások egyaránt befolyásolták.

2.6. Beruházások és ipar

2022 utolsó negyedében megtört a Békés vármegyei székhelyű gazdasági szervezetek fejlesztési tevékenységének 2021. II. negyedéve óta tartó lendülete. Ennek ellenére a szervezetek 2022. évi 169 milliárd forint értékű új beruházása összehasonlító áron 6,3%-kal felülmúlta az egy évvel korábbit, miközben országosan 2,0%-os csökkenés történt. A beruházások négytizedét a legalább 50 főt foglalkoztató vállalkozások kezdeményezték.

A beruházások gazdasági áganként kevésbé koncentráltak voltak. A fejlesztési források 32%-át a mezőgazdaságban, egynegyedét a feldolgozóiparban, 8,2%-át a szállítás és raktározásban használták fel. Utóbbi beruházásainak volumene 32, az agráriumé 25%-kal bővült, a feldolgozóiparé viszont 11%-kal csökkent. A feldolgozóiparon belül a gép, berendezés gyártása területén, valamint az élelmiszeriparban történtek a legnagyobb értékű tárgyieszköz-befektetések. (Forrás: ksh.hu)

4. Mellékletek

4.1. A munkaerő-kínálat bemutatása

1. táblázat: Nyilvántartott álláskeresőkre vonatkozó adatok területi összehasonlítása (2023. 1. negyedév)

	Békés vármegye	Dél-Alföld	Magyarország
A nyilvántartott álláskeresők gazdaságilag aktív népességhez viszonyított relatív mutatója %-ban	7,4%	4,8%	5,0%
Pályakezdők aránya a nyilvántartott álláskeresőkön belül	6,3%	5,2%	5,7%

2. táblázat: Nyilvántartott álláskeresőkre vonatkozó adatok időbeli összehasonlítása

Mutatók	2021. 1. negyedév	2022. 4. negyedév	2023. 1. negyedév
Nyilvántartott álláskeresők száma összesen	12435	11036	11622
Ebből:			
Pályakezdők	952	782	737
Tartós munkanélküliek	4612	4222	4167
Nyilvántartott álláskeresők számának megoszlása nemek szerint			
Férfiak	6336	5495	6004
Nők	6050	5494	5670
Nyilvántartott álláskeresők számának megoszlása életkor szerint			
25 évesnél fiatalabbak	1612	1326	1826
25-54 évesek	7375	6351	8972
55 év és felette	3399	3312	4539
Nyilvántartott álláskeresők számának megoszlása iskolai végzettség szerint			
Legfeljebb általános iskola	4892	4348	4574
Szaktanácsképző, szakiskola	3704	3223	3510
Szakközépiskola, technikum	1730	1606	1726
Gimnázium	1507	1271	1306
Felsőfokú végzettség	553	541	557
Csoportos létszámléptéki bejelentések által érintett létszám	0	0	17
Segélyezés			
Járadék típusú ellátásban részesítettek száma	1814	1715	1796
Segély típusú ellátásban részesítettek száma	1767	2030	1928
FHT-ban RSZS-ben részesítettek száma	3444	2489	2473

4.2. A munkaerő-kereslet bemutatása

3. táblázat: A támogatott és nem támogatott új álláshelyek számának alakulása

	2022. 1. negyedév	2022. 4. negyedév	2023.1. negyedév
Nem támogatott új álláshelyek száma	508	445	622
Támogatott új álláshelyek száma	2236	419	1778

4. táblázat: Bejelentett betöltetlen álláshelyek száma a negyedév végén

Időszak	Záró állomány
2022. 1. negyedév	4850
2022. 4. negyedév	1598
2023. 1. negyedév	2865

4.3. A foglalkoztatási adatok ismertetése

5. táblázat: Alkalmazásban állók megoszlása gazdasági ágak szerint

Békés vármegye 2022. 1-4. negyedév		Összesen	Fizikai foglalkozásúak	Szellemi foglalkozásúak
A	Mezőgazdaság, erdőgazdálkodás, halászat	5654	4269	1384
B	Bányászat, kőfejtés	-	-	-
C	Feldolgozóipar	18639	14499	4138
D	Villamosenergia-, gáz-, gőzellátás, légkondicionálás	-	-	-
B+C+D	Ipar, víz- és hulladékgazdálkodás nélkül	18666	14514	4149
E	Vízellátás, szennyvíz gyűjtése, kezelése, hulladékgazdálkodás, szennyeződésmosás			
B+C+D+E	Ipar	20748	15988	4758
F	Építőipar	4225	3235	973
G	Kereskedelem, gépjárműjavítás	6664	4545	2109
H	Szállítás, raktározás	1432	1108	324
I	Szálláshely-szolgáltatás, vendéglátás	2662	2272	381
J	Információ, kommunikáció			
K	Pénzügyi, biztosítási tevékenység			
L	Ingtalanügyletek	203	104	99
M	Szakmai, tudományos, műszaki tevékenység	992	311	681
N	Adminisztratív és szolgáltatást támogató tevékenység	1412	1195	217
O	Közigazgatás, védelem; kötelező társadalombiztosítás	7110	2567	4542
P	Oktatás	7932	1668	6264
Q	Humán-egészségügyi, szociális ellátás	13591	6554	7025
R	Művészet, szórakoztatás, szabad idő	1039	400	639
S	Egyéb szolgáltatás	1007	172	836
A-S	Összesen	74953	44466	30435

6. táblázat: Az alkalmazásban állók keresetének változása

Időszak	Havi bruttó átlagkereset, Ft			Havi nettó átlagkereset, Ft		
	fizikai foglalkozású	szellemi foglalkozású	összesen	fizikai foglalkozású	szellemi foglalkozású	összesen
2021.év	259 156	408 236	320 520	172 339	271 477	213 146
2022.év	319 045	475 371	384 444	212 165	316 121	255 655

4.4. A közfoglalkoztatás alakulása

7. táblázat: Közfoglalkoztatásra vonatkozó adatok

	2022. 1. negyedév	2022. 4. negyedév	2023. 1. negyedév
Közfoglalkoztatásban részt vevők negyedéves átlagos létszáma			
Békés megye	5190	4387	4381
Dél-Alföld	10 298	8833	8774
Magyarország	81 764	68 557	67 303
Közfoglalkoztatási ráta			
Békés megye	31%	29%	29%
Dél-Alföld	26%	24%	24%
Magyarország	25%	22%	22%

4.5. A gazdasági szervezetekre vonatkozó adatok, tendenciák

8. táblázat: Regisztrált gazdasági szervezetek száma gazdasági ág és gazdálkodási forma szerint 2022. december 31-én

Gazdasági ág		Gazdasági szervezetek száma összesen	Ebből			
			társas vállalkozás	önálló vállalkozó	vállalkozás összesen	nonprofit szervezet
A	Mezőgazdaság, erdőgazdálkodás, halászat	32 821	675	32 126	32 801	16
B	Bányászat, kőfejtés	11	9	2	11	–
C	Feldolgozóipar	2 096	851	1 240	2 091	5
D	Villamosenergia-, gáz-, gőzellátás, légkondicionálás	28	26	–	26	2
B+C+D	Ipar, víz- és hulladékgazdálkodás nélkül	2 135	886	1 242	2 128	7
E	Vízellátás, szennyvíz gyűjtése, kezelése, hulladékgazdálkodás, szennyeződésmentesítés	73	36	20	56	13
B+C+D+E	Ipar	2 208	922	1 262	2 184	20
F	Építőipar	3 811	992	2 813	3 805	6
G	Kereskedelem, gépjárműjavítás	4 490	1 875	2 605	4 480	9
H	Szállítás, raktározás	851	301	549	850	1
I	Szálláshely-szolgáltatás, vendéglátás	1 881	408	1 453	1 861	9
J	Információ, kommunikáció	926	279	645	924	2
K	Pénzügyi, biztosítási tevékenység	754	136	616	752	2
L	Ingtalanügyletek	5 382	341	4 272	4 613	674
M	Szakmai, tudományos, műszaki tevékenység	4 069	1 077	2 969	4 046	21
N	Adminisztratív és szolgáltatást támogató tevékenység	1 316	310	991	1 301	14
O	Közigazgatás, védelem; kötelező társadalombiztosítás	268	4	–	4	23
P	Oktatás	1 859	103	1 362	1 465	313
Q	Humán-egészségügyi, szociális ellátás	1 495	390	757	1 147	290
R	Művészet, szórakoztatás, szabad idő	2 064	140	1 051	1 191	842
S	Egyéb szolgáltatás	3 406	126	2 081	2 207	1 198
T, U	Egyéb tevékenységek	59	–	3	3	1
Összesen		69 402	67 660	8 079	55 555	63 634

9. táblázat: A regisztrált gazdasági szervezetek számának alakulása

Időpont		Gazdasági szervezetek száma összesen	Ebből			
			társas vállalkozás	önálló vállalkozó	vállalkozás összesen	nonprofit szervezet
			Száma			
2021.	március 31.	68 700	7955	56 741	64 696	3398
	június 30.	68 708	7994	56 712	64 706	3397
	szeptember 30.	69 081	8035	57 040	65 075	3401
	december 31.	68 928	8056	56 863	64 919	3416
2022.	március 31.	69 210	8080	57 110	65 190	3427
	június 30.	69 402	8073	57 302	65 375	3437
	szeptember 30.	68 450	8 140	56 268	64 408	3 450
	december 31.	67 660	8 079	55 555	63 634	3 441

4.6. Beruházások és ipar

10. táblázat: A gazdasági szervezetek beruházásainak értéke és indexe gazdasági ágak szerint 2022. év

Gazdasági ág		Beruházás összesen		Ebből		
		millió Ft	előző év azonos időszaka = 100,0	épületek és egyéb építmények	belföldi import	
					gépek, berendezések, járművek	
		millió Ft				
A	Mezőgazdaság, erdőgazdálkodás, halászat	54 871	124,9	29 020	8 820	12 415
B	Bányászat, kőfejtés
C	Feldolgozóipar	42 232	88,9	11 172	8 388	22 660
D	Villamosenergia-, gáz-, gőzellátás, légkondicionálás
B+C+D	Ipar, víz- és hulladékgazdálkodás nélkül	45 405	90,5	13 928	8 756	22 709
E	Vízellátás, szennyvíz gyűjtése, kezelése, hulladékgazdálkodás, szennyeződésmentesítés	6 714	95,0	6 059	159	496
B+C+D+E	Ipar	52 119	91,0	19 987	8 915	23 205
F	Építőipar	6 814	87,6	2 200	1 446	3 168
G	Kereskedelem, gépjárműjavítás	7 353	109,7	2 861	1 705	2 777
H	Szállítás, raktározás	13 937	132,2	11 552	424	1 960
I	Szálláshely-szolgáltatás, vendéglátás	4 501	267,2	2 893	653	956
J	Információ, kommunikáció	439	134,4	319	65	55
K	Pénzügyi, biztosítási tevékenység	32	47,6	2	3	27
L	Ingatlanügyletek	8 183	298,0	7 357	549	277
M	Szakmai, tudományos, műszaki tevékenység	919	93,9	401	199	318
N	Adminisztratív és szolgáltatást támogató tevékenység	991	69,1	420	132	438

Gazdasági ág		Beruházás összesen		Ebből		
		millió Ft	előző év azonos időszaka = 100,0	épületek és egyéb építmények	belföldi	import
					gépek, berendezések, járművek	
		millió Ft				
O	Közigazgatás, védelem; kötelező társadalombiztosítás	7 187	59,0	6 095	487	588
P	Oktatás	3 657	71,8	2 886	688	84
Q	Humán-egészségügyi, szociális ellátás	4 372	95,9	3 108	452	812
R	Művészet, szórakoztatás, szabad idő	3 572	104,7	2 829	336	407
S	Egyéb szolgáltatás	251	48,8	168	18	65
A-S	Összesen	169 198	106,3	92 097	24 892	47 554

11. táblázat: A Békés megyei székhelyű ipar adatai

Időszak	Termelés	Belföldi	Export-	Összes
		értékesítés		
	millió Ft			
2021. év	402 709	150 669	248 987	399 656
2022. év	541 510	215 606	320 944	536 550