



Tájékoztató a 2007 -2008. évi DAOP-os pályázatokról

**DARFÜ Dél-alföldi Regionális
Fejlesztési Ügynökség Nonprofit Kft.**

Dátum: 2009. október 19.

A közzétett pályázati keretek

Prioritás száma, neve	Forrás 2007-2013-ban (millió Ft)	Meghirdetett forrás 2007- 2008-ban (millió Ft)		Meghirdetett forrás %-a a 7 éves forráshoz viszonyítva
		Pályázatos	Kiemelt projekt	
1. Regionális gazdaságfejlesztés	37 523	5 471	1 120	17,6%
2. Turisztikai célú fejlesztések	39 608	18 324	4 500	57,6%
3. Közlekedési infrastruktúra fejlesztés	45 677	13 951	4 844	41,1%
4. Humáninfrastruktúra fejlesztés	40 648	23 785	0	58,5%
5.1. Térségfejlesztési akciók	26 578	6 502	2 999	35,7%
5.2. Környezeti értékeink védelme	18 426	4 570	5 778	56,2%
Prioritás összesen	208 460	72 603	19 241	44,1%



A beérkezett támogatási igény

Konstrukció komponens száma, neve	Meghirdetett forrás (millió Ft)	Beérkezett pályázatok		Beérkezett igény/rendelkezésre álló forrás aránya
		Száma db	támogatási igénye (millió Ft)	
1. Regionális gazdaságfejlesztés	5 471	70	6 842	125,1%
2. Turisztikai célú fejlesztések	18 324	120	24 877	135,8%
3. Közlekedési infrastruktúra fejlesztés	13 951	405	43 869	314,5%
4. Humáninfrastruktúra fejlesztés	23 785	611	85 930	361,3%
5.1. Térségfejlesztési akciók	6 502	48	16 615	255,5%
5.2. Környezeti értékeink védelme	4 570	61	11 713	256,3%
Prioritás összesen	72 603	1 315	189 846	261,5%



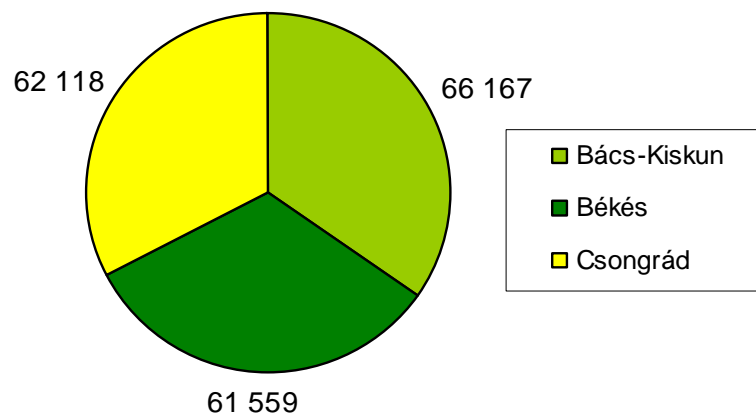
A beérkezett pályázatok megoszlása

Megye	Meghirdetett forrás 2007-2008-ban (millió Ft)	Beérkezett pályázatok		Megye aránya az összesb I támogatási igényre vetítve %
		száma db	támogatási igénye (millió Ft)	
Bács-Kiskun	72 603	472	66 167	34,9%
Békés		424	61 560	32,4%
Csongrád		419	62 119	32,7%
Régió összesen		1315	189 846	100,0%

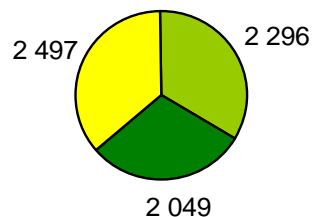


A beérkezett támogatási igény megoszlása megyénként

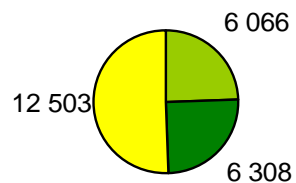
A Dél-alföldi régióba beérkezett pályázatok támogatási igényének megoszlása megyénként, millió Ft



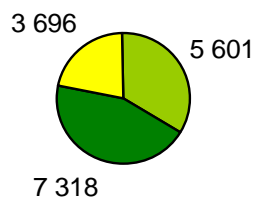
Gazdaságfejlesztés



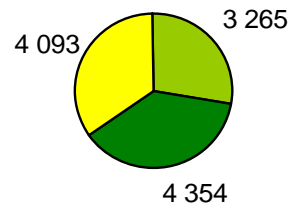
Turisztika



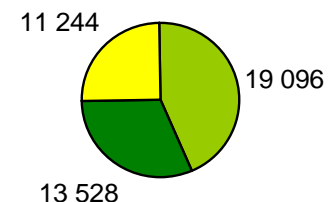
Városfejlesztés akciók



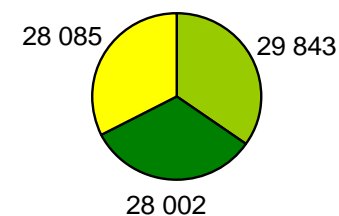
Környezeti értékeink védelme



Közlekedés

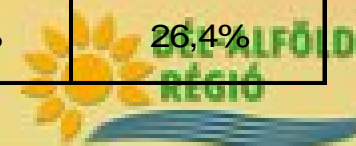


Humáninfrastruktúra



A támogatott pályázatok aránya

Prioritás száma, neve	Meghirdetett forrás, (millió Ft)	Beérkezett pályázatok		Támogatott projektek		Támogatott/beérkezett pályázatok aránya %	
		száma db	támogatási igénye (millió Ft)	száma db	támogatási összege (millió Ft)	db-ra vetítve	támogatási összege vetítve
1. Regionális gazdaságfejlesztés	5 471	70	6 842	37	3 680	52,9%	53,8%
2. Turisztikai célú fejlesztések	18 324	120	24 877	47	9 651	39,2%	38,8%
3. Közlekedési infrastruktúra fejlesztés	13 951	405	43 869	136	16 437	33,6%	37,5%
4. Humáninfrastruktúra fejlesztés	23 785	611	85 930	171	15 308	28,0%	17,8%
5.1. Városfejlesztési akciók	6 502	48	16 615	10	455	20,8%	2,7%
5.2. Környezeti értékeink védelme	4 570	61	11 713	17	4 558	27,9%	38,9%
Prioritás összesen	72 603	1 315	189 846	418	50 088	31,8%	26,4%



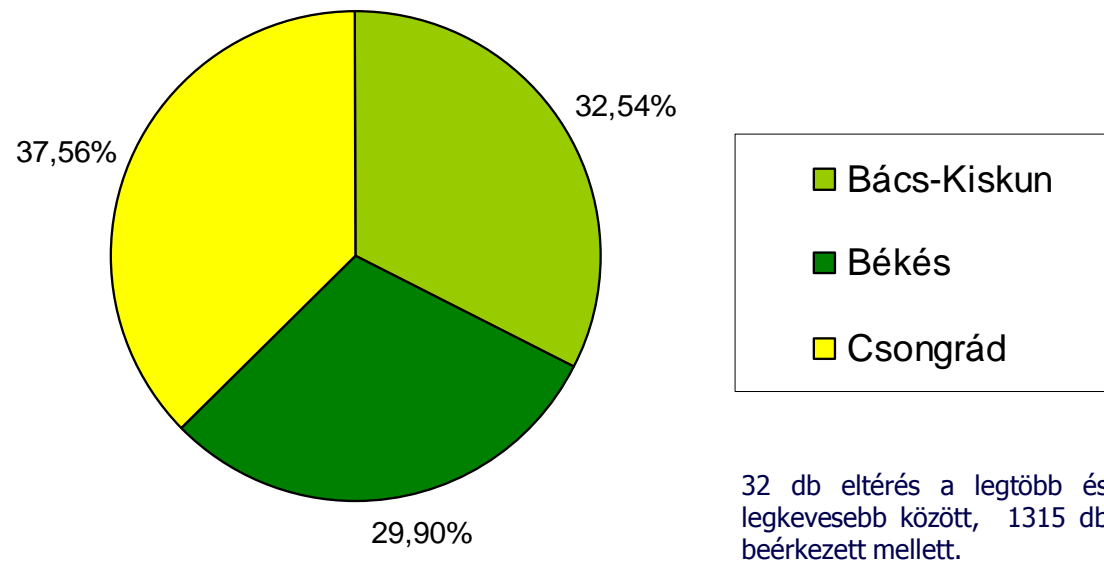
A nyertes pályázatok megyei bontásban

Megye	Meghirdetett forrás 2007-2008-ban (millió Ft)	Beérkezett pályázatok		Támogatott projektek		Támogatott/össz projektek aránya %	
		száma db	támogatási igénye (millió Ft)	száma db	támogatási összege (millió Ft)	db-ra vetítve	támogatási összegre vetítve
Bács-Kiskun	72 603	472	66 167	136	13 493	32,54%	26,94%
Békés		424	61 560	125	14 034	29,90%	28,02%
Csongrád		419	62 119	157	22 560	37,56%	45,04%
Régió összesen		1 315	189 846	418	50 088	100,00%	100,00%



A támogatott pályázatok darabszámának aránya megyénként

A támogatott pályázatok darabszámának aránya megyénként



Békés megyei pályázatok megoszlása

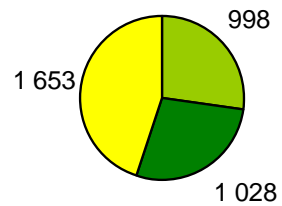
Békés megye	Beérkezett		Támogatott		Támogatott/beérkezett	
	db	támogatási igény millió Ft-ban	db	támogatási összeg millió Ft-ban	db-ra	támogatási összegre
1. Regionális gazdaságfejlesztés	22	2 049	10	1 028	45,5%	50,2%
2. Turisztikai célú fejlesztések	36	6 308	12	2 191	33,3%	34,7%
3. Közlekedési infrastruktúra fejlesztés	144	13 528	47	4 274	32,6%	31,6%
4. Humáninfrastruktúra fejlesztés	182	28 002	50	5 545	27,5%	19,8%
5.1. Város rehabilitáció	21	7 318	5	220	23,8%	3,0%
5.2. Környezeti értékeink védelme	19	4 354	1	776	5,3%	17,8%
Összesen	424	61560	125	14033	29,5%	22,8%



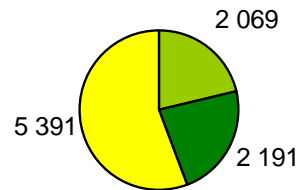
A támogatott pályázatok megyénként

A támogatott projektek támogatási összege megyénként

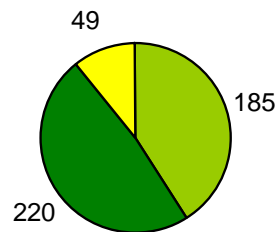
Gazdaságfejlesztés



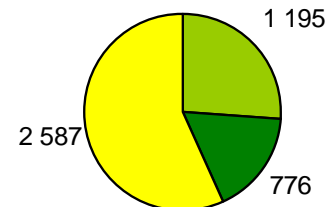
Turisztika



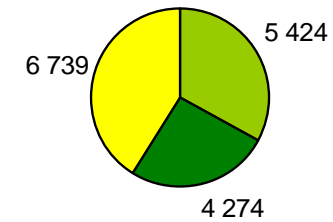
Városfejlesztési akciók



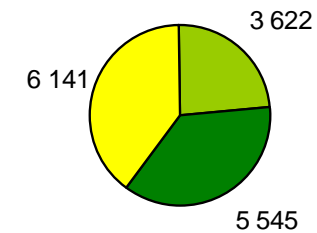
Környezeti értékek védelme



Közlekedés



Humáninfrastruktúra



A hátrányos helyzetű kistérségek támogatottsága

	Beérkezett pályázatok		Támogatott pályázatok		Támogatott/beérkezett pályázatok aránya	
	db	támogatási igény (millió Ft-ban)	db	Támogatási összeg (millió Ft-ban)	db-ra	támogatási összegre
Komplex programmal segített leghátrányosabb kistérségek (KLH)	231	27 082	63	5 177	27,2%	19,1%
Leghátrányosabb helyzetű kistérségek (LHH)	147	21 345	61	7 407	41,5%	34,7%
Hátrányos helyzetű kistérségek (HH)	524	87 008	149	19 528	28,4%	22,4%
Többi kistérség	413	54 410	145	17 977	35,1%	33,0%
Összesen	1315	189 846	418	50 088	31,8%	26,4%



A 2007-2008 évi pályázatok várható hatása Békés megyében

- 590 új munkahely létrehozása
 - ebből 221 LHH kistérségben
- A fejlesztések eredményeként korszerű infrastruktúrával ellátott 8 db ipari park/ ipari terület várja a vállalkozásokat
- Támogatott turisztikai attrakciók látogatottsága kb. 90 ezer fővel nő
- A támogatott turisztikai szálláshelyek kapacitás kihasználtsága az átlagos 30 % helyett 60 % körül várható
- 1 település esetén a városközpont fejlesztése, és 2 településen a leromlott városrészek rehabilitációjára történik meg
- 101 km vízvezető árok építésével 17 településen megoldódik a belvíz és csapadékvíz károk elleni védelem
- Megépül 17,3 km új út és 21 km kerékpárút
- Felújításra kerül 47,3 km út
- 16 db iskola, 9 db egészségügyi, 10 szociális intézmény felújítása, 17 db közintézmény akadálymentesítése történik meg



A 2007-2008 évi DAOP által támogatott néhány jelentősebb megyei fejlesztés

- 1 900 millió Ft Komplex belvízrendezési program megvalósítására
- 776 millió Ft Fazekas-zugi belvízövezet kapacitás fejlesztése
- 600 millió Ft Gyulai Erkel Hotel komplex fejlesztése
- 528 millió Ft Békés kistérség járóbeteg-ellátó központ fejlesztése
- 523 millió Ft Szarvasi szakorvosi rendelő komplex fejlesztése
- 510 millió Ft Gyulai Agro Hotel kapacitás bővítése
- 455 millió Ft Járóbeteg szakellátó központ fejlesztése Mezőkovácsházán
- 250 millió Ft Fűzesgyarmaton barnamezős inkubátorház építés
- 249 millió Ft Kőrösladányi Ipari Park komplex fejlesztése



Köszönöm megtisztelt figyelmüket!

www.darfu.hu

www.nfu.hu

