

Békés Megyei Rendőr-főkapitányság

V E Z E T Ő J E


☒ 5600. Békéscsaba, Bartók Béla út 1-3. sz.

☎/fax: 66/444-314



Szám: 0400004/3615/2012. ált.

BESZÁMOLÓ



Békés megye

2011. évi

*Közrendjének és közbiztonságának
alakulásáról*

Tisztelt Megyei Közgyűlés!

Az elmúlt évben a megye közrendjének és közbiztonságának helyzetéről adott beszámolómban kiemelt célfeladatként jelöltem meg a mindenki számára elfogadható biztonság fenntartását, hogy törvényes keretek között működve, tevékenységünkkel mind jobban megfeleljünk a velünk szemben támasztott társadalmi elvárásoknak.

Az általános, kijelölt központi célkitűzésekkel összhangban álló koncepció alapján, a helyi sajátosságokat, az elért eredményeket és hiányosságokat is figyelembe vevő prioritások alapján határoztuk meg a 2011. évi célok végrehajtása érdekében az alábbi feladatokat:

- A nyomozás eredményességi mutató szinten tartása, összehangolt és koordinált büntügyi-rendészeti tevékenység végrehajtásával,
- A 2011. évi Európai Unió Elnökséggel kapcsolatos rendészeti feladatok végrehajtása,
- A Közúti Közlekedésbiztonsági Akcióprogram 2011-2013 rendőri feladatainak időarányos megvalósítása,
- Románia esetleges évközi schengeni csatlakozásából eredő feladatokra való felkészülés, a közös járőrszolgálatok előkészítése,
- Kiemelt figyelmet kell fordítani a fiatal, újonnan kinevezett rendőrök oktatására, az állomány elméleti és gyakorlati képzésének végrehajtására,
- Kiemelt feladatként kell kezelni a parancsnoki, vezetői munkában a beosztotti állománnyal való törődést, az egyéni, illetve a szervezeti és szakmai célok összehangolását, a társadalom által elvárt és a szervezeti kultúrából adódó etikai normák állománnyal történő elfogadtatását és betartatását,
- Kiemelt figyelmet kell fordítani az ügyészri szervek fogadókésztségének függvényében a bíróság elé állítások lehetőség szerinti fokozására.

Testületünk alapvető működési feltételrendszerét meghatározó, a személyi állomány tagjait közvetlenül is érintő, a szervezeti struktúrát, feladatrendszerünket (leterheltségünket) is nagymértékben befolyásoló társadalmi-, gazdasági-, jogi- és környezeti változások illetve folyamatok az alábbiak szerint összegezhetők:

A 2011. év egyik kiemelt feladata volt az **Európai Unió soros elnökségével** kapcsolatos feladatok végrehajtása. A Békés Megyei Rendőr-főkapitányság 124 fő biztonsági gépkocsivezető és személybiztosító Közjárásasági Örezredhez történő vezénylésével vett részt a biztosítási feladatokban. A megye területén az EU soros elnökséggel kapcsolatosan két rendezvényt tartottak, melyet az MRFK állománya is biztosított:

- 2011. május 19.-21.: a Halászati Atlasék Informális Találkozója,
- 2011. június 30.: az Európai Velőmag-certifikációs Hatóságok éves ülése.

Mindkét megyei rendezvény eseménymentesen került lebonyolításra.

A **2011. évi nép- és lakásszámlálás** során a megye illetékességi területén a nép- és lakásszámlálással kapcsolatban bűncselekményt, illetve szabálysértést nem követtek el, a népszámlálás rendben lezajlott.

Az év során 211 törvény, köztük Magyarország Alaptörvénye, 379 kormányrendelet, 71 BM rendelet, 38 BM utasítás és 27 ORFK utasítás került kiadásra, melyeknek közvetett illetve

közvetlen hatása volt tevékenységünk gyakorlására. **A jogi környezet alapvető változásokon ment keresztül, melyhez folyamatosan igazodunk.**

Románia 2011-re tervezett schengeni csatlakozása nem valósult meg, ugyanakkor az év során változatlan aktivitással vállaltunk részt a határszakaszunkra eső magyar-román nemzetközi együttműködés mindenoldalú feltételeinek megerősítésében.

Rendelkezésre álló lehetőségeinkhez képest fokoztuk a magyar-román határmenti együttműködést, a közös járőrszolgálatra is kiterjedően.

2011 szeptemberétől részt vettünk a Belügyminisztérium által indított **köz munkaprogramban.**

Az illetékességi területünkön található megyei ill. települési önkormányzati közgyűlések előtt tartott beszámolókat minden esetben egyhangúlag tudomásul vették, **elfogadásra kerültek.**

A jelentős változások, az ismert gazdasági nehézségek és a jelentkező többletfeladatok ellenére megállapíthatjuk, hogy szakmai eredményességünket fenntartottuk, **a 2011. évre kitűzött stratégiai valamint rövid távú céljainkat többségében meg tudtuk valósítani.**

1. VEZETÉS-IRÁNYÍTÁS

Vezetői körben történt személyi változások:

- 2011.07.16. hatállyal a Mezőkovácsházi Rendőrkapitányság vezetője, Ürmös Gyula r. alezredes megbízással látja el az MRFK Ellenőrzési Szolgálat vezetését 2012.07.15-ig.
- 2011.07.16. hatállyal az MRFK Ellenőrzési Szolgálat vezetője, dr. Bede Sándor r. őrmagy megbízással látja el a Mezőkovácsházi Rendőrkapitányság vezetését 2012.07.15-ig.

A 2011 márciusában bekövetkezett állománytábla módosítás alapján az **őrzött szállás** a Békés Megyei RFK, Rendészeti Igazgatóság alárendeltségében kezdte meg működését. Ezen jelentős létszámú (jelenleg 129 fő) osztály megalakulásával egy új állománykategória, a munkavállaló (103 fő) is megjelent az MRFK szervezetében.

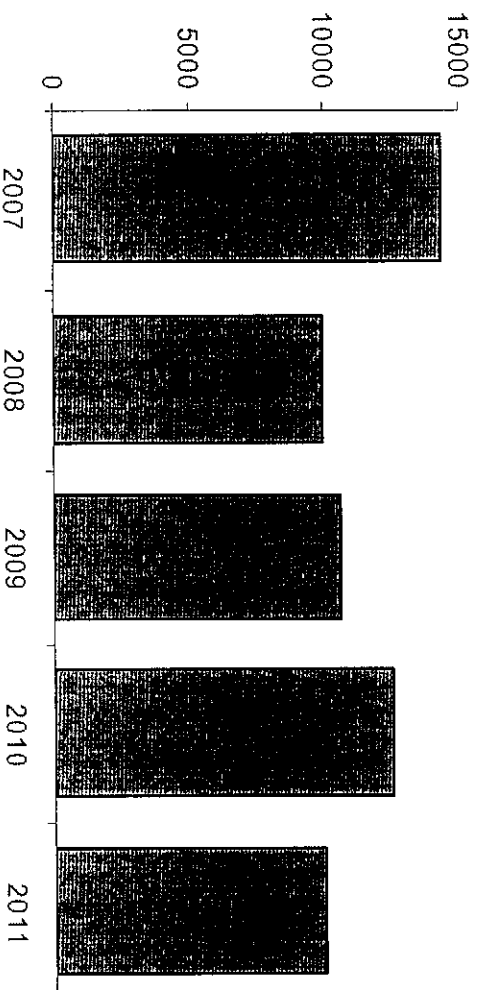
Az elmúlt évben – de alapvetően 2010 júniusától kezdődően indult – elrendelt fokozott ellenőrzés sorozatot hajtottunk végre, melyekben a helyi polgárőr szervezetek is aktívan részt vettek.

A Belügyminisztérium 2011. szeptember 1-jével indította a határnyiladék takarításával összefüggő **köz munkaprogramját.** Főkapitányságunk e munka elvégzésére, a 2011. szeptember 1-től 2011. szeptember 30-ig terjedő időszakra, 178,106 km határszakaszunkra összesen 90 (+6) fő köz munkást igényelt. (Megosztásuk: Battonya Hrk./20+2 fő, Lökösháza Hrk./20+1 fő, Gyula Hrk./20+1 fő, Kötégyán Hrk./15+1 fő, Biharugra Hrk./15+1 fő.).

A határnyiladék takarítása az előírt határidőre befejeződött.

BŰNÜGYI TEVÉKENYSÉG

A regisztrált bűncselekmények alakulása 2007-2011. években



A 100.000 lakosra jutó bűncselekmények rangsorolásában Békés megye a tárgyévben a 20. helyen állt. (2010 év: 17. hely)

A 100.000 lakosra jutó bűncselekményszám 2007-ben 3755, 2008-ban 2651, 2009-ben 2863, 2010-ben 3419, míg **2011-ben 2772 volt, 18,9%-os csökkenés** tapasztalható az előző évhez viszonyítva.

Megyeinkben 5994 fő természetes személy sérelmére követtek el bűncselekményt 2011-ben (2010-ben: 8123 fő) ez **26.2%-os csökkenést mutat, 100.000 lakosra jutó természetes személy sérettszám a 2010-ben regisztrált 2216-ról 2011 évben 1656-ra csökkent** ami az országos rangsorban a **20. helyet** eredményezte.

Bűncselekményi főcsoportok (Btk. különös rész X-XIX. fejezet) szerinti megoszlás

Bcs. főcsoportok	2007.	2008.	2009.	2010.	2011.
Személy elleni	370	511	640	674	723
Közlekedési	801	646	590	506	447
Házasság, család, ifjúság és nemi erkölcs elleni	233	182	174	173	191
Allamig-, ig.szolg-, és a közélet tisztasága elleni	130	101	144	132	174
Közrend elleni	6370	1912	2504	1954	2077
Gazdasági	411	525	503	433	442
Vagyon elleni	6030	6116	6057	8624	5959

A főbb bűncselekményfajták tendenciái:

A személy elleni bűncselekmények száma a vizsgált időszakban dinamikusan emelkedett.

A tárgyévre vonatkozóan mintegy 7,27%-os növekedés volt tapasztalható az előző évhez képest, míg a teljes vizsgált időszakra megállapítható, hogy a bűncselekmények száma

majdnem megkétszereződött. Az ENYÜBS statisztikai adatok alapján 2007-ben 5, 2008-ban 7, 2009-ben és 2010-ben 2-2 és 2011-ben 10 befejezett emberölés bűncselekményt regisztráltak. A személy elleni bűncselekmények számában bekövetkező jelentős emelkedés az értékelte időszak első szakában egyértelműen az önálló bűncselekményként büntetni rendelt zaklatás bűncselekmény megjelenésének köszönhető. A korábban szabálysértési eljárásban elbírált cselekményeknek a jogalkotó szándéka szerinti bűncselekményi minősítése okán jelentős számszaki emelkedés következett be ezen kategóriában. Az értékelte időszak utolsó évében (2010-2011) az emelkedés a testi sértések és a személyi szabadság megsértése bűncselekmény kategóriájában bekövetkezett kismértékű növekedésének tudható be.

A **közlekedési bűncselekmények** számát tekintve megállapítható, hogy 2007. évben volt a legmagasabb, ezt követően évről-évre jelentős mértékben csökkent. 2011-ben 11,66%-kal kevesebb közlekedési bűncselekményt regisztráltak az előző évhez viszonyítva. Ezen bűncselekmény kategóriában legnagyobb mértékben az ittas járművezetés bűncselekmény száma csökkent, 2010-ről 2011-re 19,73%-kal.

A **házaság, család, ifjúság és nemi erkölcs elleni bűncselekmények** elemzése során megállapítható, hogy 2007-2010. évek viszonylatában folyamatosan csökkent a bűncselekmények száma, majd 2011-ben 10,4%-kal növekedett az előző évhez viszonyítva.

Az **államigazgatás, az igazságszolgáltatás és a közélet tisztasága elleni jogszértések** tekintetében egy hullámzó tendencia figyelhető meg a vizsgált időszakban. A bűncselekmények száma 2011-ben volt a legmagasabb, az előző évhez képest jelentősen, 31,82%-kal növekedett.

A **közrend elleni bűncselekmények** száma az elmúlt öt évben hullámzó tendenciát mutat. 2007-ben regisztrálták a legtöbb bűncselekményt, ennek fő oka volt fent említett 4808 rb. közokirat-hamisítás előkészület vétség bűncselekmény. 2009-ben az előző évhez viszonyítva mintegy 31 %-os emelkedés tapasztalható.

A **gazdasági bűncselekmények** száma változatosan alakult a vizsgált évek folyamán. 2010-ben 13,9%-os csökkenés mutatkozik az előző évhez képest, míg 2011-ben egy enyhe, 2,08%-os emelkedés következett be. Ezen bűncselekmény kategórián belül 2011-ben az előző évhez képest kevesebb, mint felére csökkent a pénzhamisítás bűncselekmények száma, a vizsgált időszak legalacsonyabb értékét mutatva.

A **vagyon elleni bűncselekmények** vizsgálata során megállapítható, hogy a tárgyévben az összes regisztrált bűncselekménynek mintegy 59,4%-át teszi ki, száma 2010-ben kiemelkedően magas volt, az összes regisztrált bűncselekmények 68,8 %-át tette ki, ennek oka az Orosházi Rendőrkapitányságon lefolytatott tetetői lopás ügy. Amennyiben ezt az ügyet nem vesszük figyelembe, az elmúlt 5 évben egy viszonylagosan egyenletes tendencia figyelhető meg.

A vagyon elleni bűncselekmény kategórián belül a **lopás bűncselekmények** száma az elmúlt öt évben hullámzó tendenciát mutat, 2008-ban regisztrálták a legkevesebb bűncselekményt (2569), míg 2010. évben a legtöbbet (5834), a fent említett orosházi lopás ügy miatt. 2011-ben száma így az előző évhez képest igen nagymértékben, 43,21%-kal csökkent (3313).

A **betöréssel lopás bűncselekmények** számát elemezve megállapítható, hogy 2007-ben volt a legkevesebb, száma 2009-ig emelkedett, majd folyamatosan csökkent. 2011-ben 8,97%-os csökkenés állapítható meg az előző évhez viszonyítva.

A betöréssel lopás bűncselekményen belül a **lakásbetörések** száma 2010-ig dinamikus növekedést mutat, 2011-ben viszont 9,48%-kal csökkent 2010. évhez képest.

A nyomozási eredményesség

A nyomozási eredményességet tekintve 2011-ben az ENYÜBS adatai alapján 49,0%-os értéket regisztrálhatunk.

A legsúlyosabb éleli elleni bűncselekmény, az **emberölés** miatt indított nyomozások tárgykörében megállapítható, hogy 2011-ben a sértett halálával végződött bűncselekmények miatti nyomozásokban **az elkövetőket minden esetben felderítettük** és elfogtuk, ismeretlen elkövető egyik ügyünkben sem „maradt”. Ezen bűnügyi kategóriába tartozó egyéb stádiumú cselekmények – így az előkészület, kísérlet – elkövetői is minden esetben eljárás alá vontuk. Olyan negatív tendenciát, elkövetési módokat nem észleltünk 2011-ben, ami miatt ezen esetkörben külön speciális intézkedési tervet kellett volna kiadni.

Kiemelendőnek ítéljük, hogy a korábban bűnügyi prioritásként meghatározott **betöréssel lopások** elleni komplex bűnügyi fellépés feladatait 2011-ben is sikeresen teljesítettük. 2009-től kezdődően ezen bűncselekmény kategóriában **folyamatos csökkenés** tapasztalható. A tárgykörben bevezetett bűnmegelőzési tevékenység, a fokozott közterületi jelenlét, a korábbi, sorozat jellegű ügyek elkövetőinek sikeres felderítése és „elítélése”, valamint a bekövetkezett bűncselekmények szakszerű nyomozása és vizsgálata együttesen hatott oda, hogy az értékelten évből ezen bűncselekmény kategóriában mind a felderítés, mind az ügyek lezárása kapcsán eredményes évet zártunk.

A betöréssel lopás bűncselekmény kategóriájához hasonlóan fokozott figyelemmel és szakmai körültekintéssel kezeljük az egyik legsúlyosabb vagyon elleni bűncselekmény, a **rablás** miatti elrendelt nyomozások lefolytatását és eredményes vizsgálatát. Bár nem jelentősen, de 2009-től ezen kategóriában is **csökkenő tendencia** figyelhető meg a bekövetkezett bűncselekmények számadataiban és ezen túlmenően a nyomozások eredményes befejezése tárgykörében a 2010-es eredményünkön is javítani tudunk.

2011-re további prioritásként meghirdetett, **uzsora tevékenység** elleni komplex bűnügyi fellépés körében meghatározott feladatoknak eleget tettünk. Minden rendelkezésre álló eszközzel rendszeresen kihasználásával, a lakosságtól érkezett és a saját erős információk alapján beérkezett releváns adatok feldolgozását és értékelését rövid időn belül elvégeztük, a jogszabályi feltételek fennállása esetén az elkövetők személyes szabadságának korlátozása mellett folytattuk és folytatjuk nyomozásainkat.

Békés megye sajátossága, hogy mintegy 178 km hosszan határos az Európai Unió tagállam Romániával, így miként az elmúlt években, úgy 2011-ben is különösen nagy hangsúlyt fektettünk a megnövekedett migrációval összefüggő bűncselekmények felderítésére és hatékony nyomozására.

A magyar–román–szerb határszakaszokat érintő központi rendészeti intézkedések okán 2011. II. félévében jelentősen megerősített magyar – szerb határszakasz védelem miatt a

Romániában tartózkodó illegális migránsok számában rejlő kockázat kiegészült a Szerbiából román területre illegálisan érkező migránsok csoportjával, akik a könnyebben átjárhatóan fiélt román–magyar határszakaszon kívánnak az Európai Unió területére lépni. Ezen körülmény okán a Békés megyei magyar–román határszakasz is jelentősebb nyomásnak van kitéve, mely körülmény az általunk folytatott eljárások adataival is alátámasztható.

III.

RENDSZETI TEVÉKENYSÉG

Közrendvédelmi szolgálati ág:

	2007.	2008.	2009.	2010.	2011.
Szabálysértési feljelentések száma	9997	9200	9323	8569	6663

A közrendvédelmi szolgálati ág által készített szabálysértési feljelentések száma a 2010. évi adatokhoz képest csökkent. (22,2%-kal)

A helyszínen megbírságotak száma megyei szinten 7%-kal esett vissza, míg a kiszabott bírságok összege 11%-kal csökkent az előző évhez képest.

Elfogott személyek

	2007.	2008.	2009.	2010.	2011.
Elfogott személyek száma	1304	1159	1134	1110	868

Az előállítások száma (2039-ről 2122-re) 4,1%-kal nőtt.

A végrehajtott biztonsági intézkedések száma az előző évi adatokhoz képest 11,2%-kal (1240-ről 1101-re) csökkent.

A vizsgált időszakban az állomány által végrehajtott fokozott ellenőrzések száma 22,7%-kal, míg a résztvevő erőké 2,7%-kal nőtt.

A körzeti megbizotti szolgálati értékelése

Az **MIRFK** állománytáblában 143 körzeti megbizotti státuszon 120 fő rendőr volt kinevezve beosztásába, mely 83,9 %-os feltöltöttséget jelent.

A megye **75 településének közigazgatási területére kiterjednek a KMB körzetteirások.** Folyamatosan aktualizáltak a körzeti megbizottakkal kapcsolatos (név, rendfokozat, azonosító jelvénytám, szolgálati hely, km.b. székhely cím, telefon elérhetőség) kimutatásokat, internetes tájékoztatókat.

Megyenként a **körzeti megbizottak elérhetőségét** összesen 44 db mobiltelefon biztosította. 2011. szeptember végén felülvizsgáltuk a rendőrőrsök székhelyén szolgálatot teljesítő **KMB állomány szolgálati mobiltelefonnal történő ellátottságát.** További 9 db készülék beszerzése jelenleg folyamatban van.

A hajléktalan személyekkel kapcsolatos feladatok ellátása

A hajléktalan személyekkel kapcsolatos megelőzési feladatokat a rendőrkapitányságok és a határrendészeti kirendeltségek folyamatosan végrehajtották. Az adott időszakban krízisautóval történő elszállítást nem kezdeményeztünk

Az értékelt időszakban az állomány:

- 40 esetben adott felvilágosítást hajléktalanok részére,
- 6 biztonsági intézkedést,
- 8 esetben mentővel elszállítást,
- 4 esetben szabálysértési és 16 esetben büntető fejjelentést kezdeményezett hajléktalanokkal szemben,
- 7 fő hajléktalan elfogását,
- 1 fő hajléktalan elővezetését hajtott végre.

2011-ben a megye területén hajléktalan halála 2 esetben következett be (1 esetben öngyilkosságból adódóan, 1 esetben pedig kihűlés miatt).

Az állomány a megye területén a hajléktalanokkal szemben emberségesen, megfelelő körültekintéssel és gondoskodással járt el.

Polgárőrséggel közös szolgálatok ellátása

A Békés Megyei Polgárőrök Szövetsége és az MRFK közötti együttműködési megállapodás 2011. július 16-án Eleken megrendezett XII. Megyei Polgárőr Napon ünnepélyes keretek között aláírásra került. A helyi szervek és a helyi polgárőr egyesületek között a korábban hatályos törvényben előírt együttműködési megállapodások megkötése 2011. november hónap végéig befejeződött.

A magyar-román államhatáron várható illegális migráció kezelésére végrehajtható rendőri feladatokkal kapcsolatosan feladatként adódott a társadalmi szervezetekkel, polgárőrséggel való együttműködés fokozása.

Az elmúlt év során elrendelt fokozott közterületi szolgálat ellátás végrehajtásába a rendőrkapitányságok és a határrendészeti kirendeltségek koordinálása alapján a helyi polgárőr egyesületeket is bevontuk.

Együttműködések

Az érintett állomány rendszeresen lát el közös feladatokat a Békés Megyei Kormányhivatal Fogyasztóvédelmi Felügyelőségével, a Munkabiztonsági és Munkaügyi Felügyelőségével, a NAV, a Körös-Maros Nemzeti Park, és a helyi közterület felügyeletek munkatársaival.

A Bevándorlási és Állampolgársági Hivatal Főigazgatójának és az ORFK Vezetőjének intézkedésében foglaltak alapján az állomány az alábbiak szerint hajtotta végre a külföldi állampolgárok szállíttását:

	<u>2010.év</u>	<u>2011.év</u>
- szállítások száma:	37	1
- kísért személyek száma (fő):	47	1
- kísérést végző rendőrök száma:	77	2
- kísérés ideje (óra):	436	3,6
- felhasznált km:	15.050	153

Közlekedésrendészeti szolgálati ág:

Békés megyében a személyi sérüléses közlekedési balesetek száma 629-ről, 550-re 13%-kal csökkent. A könnyű sérüléses balesetek száma 17%-kal csökkent, a súlyos sérüléses balesetek száma 14%-kal csökkent, a halálos kimenetelű balesetek száma 31%-kal nőtt.

Közlekedési balesetek 2001 – 2011. évek között:

Baleset kimenetele	2001. év	2002. év	2003. év	2004. év	2005. év	2006. év	2007. év	2008. év	2009. év	2010. év	2011. év
halálos sérüléses	52	57	45	56	45	39	29	44	31	16	21
súlyos sérüléses	271	285	267	287	261	234	266	205	217	210	196
könnyű sérüléses	404	454	448	475	446	434	458	418	379	403	333
Összesen:	727	796	760	818	752	707	753	667	627	629	550
Elhunyt:	52	62	52	58	49	39	33	47	31	16	24

- 2011-ben a balesetek 96,7%-a a járművezetők hibájából következett be. A balesetet okozók 42,5%-a személygépkocsi-vezető volt, kerékpárosok a balesetek 24,9%-át okozták.

- A balesetek 30,1%-a az elsőségség meg nem adása, 29%-a a sebesség nem megfelelő alkalmazása, 13,8%-a a szabálytalan kanyarodás miatt következett be. A gyalogosok által okozott balesetek aránya 3,2% volt. A külföldiek a balesetek 2,3%-át okozták.

- Az itasan okozott balesetek aránya 14,7%-ról, 10,5%-re csökkent.

A szabálysértési feljelentések száma

	2010.	2011.
Szabálysértési feljelentések száma	2850	2122

Össességében **25%-kal csökkent a közlekedési bűncselekmények miatt elrendelt, befejezett nyomozások száma**, ezen belül a járművezetés ittas vagy bódult állapotban bűncselekmények vonatkozásában 28,8%-os csökkenés következett be. Megállapítható, hogy a közlekedés biztonsága elleni bűncselekményeken kívül, minden bűncselekmény típusnál csökkenés mutatható ki.

Az elmúlt évben - 2010. évhez képest - Békés megyében a bíróság elé állítással befejezett közlekedési ügyek száma **45%-kal emelkedett.**

A helyszínen megbírságotlaltak száma 15,2%-kal, a kiszabott bírságok összege 9,4%-kal nőtt. Az év folyamán 34.148 helyszíni bírsággal sújtott személy anyagának feldolgozására került sor, melyből 5.254-et külföldi állampolgárságú szabálysértő számára szabtak ki. A bírság átlag 5.030 Ft.

A magyar állampolgárok 46,6%-a, míg a külföldiek 27,8%-a az aláírásával tudomásul vett helyszíni bírság összegét befizette.

Az elkövetett szabálysértések miatt **6.757 büntetőpont** kiszabására került sor. A pontokat a Közigazgatási és Elektronikus Közszolgáltatások Központi Hivatala, Közlekedési Nyilvántartó Osztályához, mint központi nyilvántartóhoz továbbították.

2011. évben 15.743 alkalommal intézkedtünk a törvényben meghatározott határidőn belül nem fizetőikkel szemben, a kiszabott bírság összeg módjára történő behajtása iránt. Ezekben az esetekben a lakhely, illetve tartózkodási hely szerint illetékes önkormányzatok adóhatóságai felé éltünk megkeresséssel. Késedelmes befizetés 706 esetben történt.

2011-ben Békés megyében összesen 16.123 alkalommal került sor az objektív felelősség hatálya alá tartozó szabályszegések dokumentumainak az első fokon eljáró hatóság részére történő fellejtesztésére.

Igazgatásrendészeti szolgálati ág:

Békés megye szabálysértési hatóságainál a 2010-hez viszonyítva 26,59%-kal csökkent az iktaltott szabálysértési feljelentések száma.

A megyén belül a szabálysértési feljelentések számának alakulása valamennyi rendőrkapitányságon csökkenő képet mutat. A csökkenés oka a közúti közlekedésről szóló 1988. évi I. törvény (Kkt.) 2011. július 01-i hatállyal bevezetett módosítása, mellyel több tényállás kikerült a szabálysértési törvény hatálya alól.

Az évről évre növekedő **közrendvédelmi szabálysértések miatt tett feljelentések száma a 2011-ben 9,2%-os csökkenést mutat**, (906-ról 822-re) amely az összes szabálysértés 7,8%-a (2010-ben 6,6%). A szabálysértési feljelentések többségét – az Szrtv.-ből nagyszámban kikerülő közlekedési szabálysértések ellenére – továbbra is a közlekedési szabálysértések alkotják 92,2%-ban (2010-ben 93,4%).

A közlekedési szabálysértéseken belül a közlekedés biztonságára fokozott veszélyt jelentő **kiemelt közlekedési szabálysértések** miatt készített feljelentések aránya 11,8 %, amely az előző évhez (12,3 %) viszonyítva mind arányában és mind számában is (1130/1593) csökkent. A kisebb súlyú közlekedési szabálysértések miatt tett feljelentések aránya a vizsgált időszakban az összes közlekedési szabálysértésen belül 91,8 %.

Megegyei szinten az összes kiemelt közúti közlekedési szabálysértési ügyben a **járművezetéstől való eltiltások száma** 981-ről 646-ra csökkent, és az elmarasztalt személyekhez viszonyított arány is visszaesett 87,6%-ról 78,21%-ra.

- Az eltiltások arányának csökkenéséhez hozzájárult a Kkt. 2011. július 01-én hatályba lépett módosítása, amely 2 kategóriát, az *Itas vezetés*, valamint a *Sebességkorlátozás jelentős túllépése* szabálysértést a szabálysértések köréből kiemelte, és a közúti közlekedési bírsággal sújtandó szabályszegések közé sorolta.

Megegyei viszonylatban 2011-ben – a változások miatt csak az első félévben – a rendőrkapitányságok az ittas vezetés (gépi) szabálysértés miatt 103 személyt marasztaltak el és 102 személy esetében alkalmaztak hatóságaink járművezetéstől való eltiltás intézkedést, ami 99,03%-os eltiltási mutató (2010.-ben 98,54%).

A megye szabálysértési hatóságai 2011-ben 5.808 (2010-ben 8.026) személyt marasztaltak el. Az elmarasztaltak 17,5%-a (2010-ben 18%), 1.016 (2010-ben 1.443) fő nyújtott be kifogást a szabálysértési határozatok ellen. A rendőrkapitányságok 441 (2010-ben 399) esetben saját hatáskörben bírálták el a kifogást, és 56,6%-át (2010-ben 68,8%) a bíróságra felterjesztették. A bíróság 291 (2010-ben 289) esetben, az eljárások 50,6%-ában (2010-ben 29,1%) helybenhagyta a szabálysértési hatóság határozatát.

Előkészítő eljárás: A vizsgált időszakban a megye rendőrhatalóságaihoz 2.569 feljelentés érkezett tulajdon elleni szabálysértés elkövetése miatt (országosan 62.906). Az ügyek 62,9%-ában, (1616 esetben) ismeretlen eljárás alá vontal szemben indult meg az eljárás. Az előkészítő eljárás eredményeként 346 esetben (21,4%) felderítettük az elkövetőt. A lefolytatott eljárások során 1374 ügyet megszüntettünk, 90 ügyben büntetőeljárásra történő áttételtől intézkedtünk, 64 eljárásban gyorsított eljárást kezdeményeztünk és 787 ügyet az előkészítő eljárás befejezésével a szabálysértési eljárás lefolytatása végett az illetékes bíróságnak küldtünk meg.

Közigazgatási eljárás keretében kiszabott közzüti közlekedési bírságok

A Kkt. 20. § (1) bekezdés a)-j) és l) pontjai alapján a rendőrkapitányságokon 26 (2010-ben 11) eljárást folytattak.
2011. július 01-jei hatállyal a Kkt. 20.§ k) pontjába felvett szabályszegések köre módosult. Így a megengedett legnagyobb sebességre („gyorshajás”), a biztonsági öv használatára, a továbbhaladás tilalmára („tilos jelzésen történő áthaladás”) és a járművezető szervezetében a szeszes ital fogyasztásából származó alkohol tilalmára („ittas vezetés”) vonatkozó rendelkezés megsértése a Kkt. által meghatározott bírságotlanó szabályszegések közé tartozik, míg a mobil telefon és a gyermekbiztonsági rendszer használatára vonatkozó szabályszegések kikerültek a bírság hatálya alól.
Ennek megfelelően 2011. július 01-jétől a Kkt. 20. § (1) bekezdés k) pontja alapján a megye igazgatásrendészeti szerveinél összesen 920 eljárás indult, melynek eredményeképpen 897 esetben szabtak ki bírságot.

A Mélységi Ellenőrzési és Közterületi Szolgálat tevékenysége (volt Bevetési Szolgálat):

A szolgálat járőri állományának munkaidő beosztása lehetőséget biztosít arra, hogy a megye bármely pontján, bármely időpontban hathatósan bevehetőek legyenek. A más rendőri szervektől eltérő munkakezdés lehetővé tette, hogy a rendőrkapitányságok, határrendészeti kirendeltségek járóreivel együtt, vagy önállóan, a nap minden időszakában biztosított legyen a rendőri jelenlét a közterületeken.

A feladatok végrehajtásának során a szolgálati tevékenység általános rendőri, közbiztonsági és közlekedésrendészeti feladatok ellátására, főleg a szelektív és differenciált mélységi ellenőrzésre, a jövődéki termékekkel kapcsolatos törvénytértésekre, idegenrendészeti szűrő-ellenőrző tevékenységre koncentrált, de mellette kiterjedt az államhatárhoz kapcsolódó jogellenes cselekmények megelőzésére, megakadályozására, megszakítására, felderítésére is.

Az állomány szolgálatellátásának arányai:

Határterület			Mélységi terület				
846 eset	2082 fő	22454 óra	48,2 %	909 eset	2335 fő	25095 óra	51,8 %

A Határrendészeti Szolgálat tevékenysége:

Az MRFK magyar-román viszonylatban 178,1 kilométeres határszakasszon őrzi hazánk, egyben a schengeni övezet külső határait.

2011-ben az MRFK határrendészeti kirendeltségein 5715 fő (2010-ben 5210) követett el jogellenes cselekményt (+ 9,69 %).

A határszakaszon bekövetkezett jogellenes cselekmények irányultság szerint:

BE: 1.214 fő (az esetek 21,24%-a),

KI: 1.646 fő (az esetek 28,80%-a),

Irányultság nélküli (mélýségi) mozgás: 2.855 fő (az esetek 49,96 %-a).

A bekövetkezett jogellenes cselekmények megoszlása: büncselekmény: 168 fő (2010-ben 218) /az elkövetők 2,94%-a/, szabálysértés: 5.547 fő (2010-ben 4992) /97,06%/.

A jogellenes cselekmények 53,88%-át (3.079 fő cselekménye) az ún. „zöldhatáron” követték el. Közülük államhatárhoz kapcsolódó jogsértést 278 fő követett el (9,03%), egyéb jogsértésen pedig 2.801 főt értek tetten (90,97%).

Határátkelőhelyen 2.636 fő (2010-ben 1953) követett el jogsértést (az elkövetők 46,12%-a).

A 2010. év adataihoz képest a zöldhatáron 5,47%-kal csökkent, a határátkelőhelyen 34,97%-kal nőtt a jogellenes cselekmények száma.

Határforgalom:

Megállapítható, hogy az értékelt időszakban a **személyforgalom** tekintetében az előző év hasonló időszakához viszonyítva az előző évi tendenciához hasonló, jelentős mértékű, **18,36%-os csökkenés** következett be.

- A személyforgalom állampolgársági megoszlása tekintetében megállapítható, hogy a német állampolgároknál 30,36%-os, a magyar állampolgároknál 19,37%-os, a román állampolgároknál 18,37%-os csökkenés tapasztalható az előző évhez viszonyítva

A személyforgalom tekintetében megállapítható továbbá, hogy az értékelte időszakban a belépő személyforgalom 195.352 fővel meghaladta a kilépő irányú személyforgalmat.

A járműforgalomban az értékelte időszakban 2010-hez képest **9,24%-os csökkenés** volt megfigyelhető. Ezen belül a közúti járműforgalomban 12,31%-os csökkenés, ezzel szemben a vasúti járműforgalomban 12,78%-os emelkedés következett be.

➤ A közúti járműforgalmon belül az értékelte időszakban az átléptetett tehergépjárművek száma 4,82%-kal, a személygépjárművek száma 15,81%-kal, az autóbuszok száma 17,87%-kal, valamint a motorkerékpárok száma pedig 28,93%-kal csökkent.

Az átléptetett gépjárművek számában bekövetkezett visszaesés elsősorban a magas üzemanyag árak, illetve az elhúzódó gazdasági válság hatásaiival magyarázható.

A személygépjármű-forgalom tekintetében a legjelentősebb változás Battonya és Gyula közötti határátkelőhelyeken következett be, ahol nagymértékű, 18,96%-os és 20,77%-os csökkenés figyelhető meg ezen járműkategóriánál. Méhkerék közötti határátkelőhely személygépjármű-forgalma 9,14%-kal csökkent.

Az autóbusz forgalomban a legnagyobb arányú csökkenés Gyula (-34,23%) és Battonya közötti határátkelőhelyeken (-18,57%) következett be, Méhkerék közötti határátkelőhelyen a csökkenés csupán 0,25 %-os volt.

A tehergépjármű-forgalom tekintetében a terminállal rendelkező Gyula közötti határátkelőhely tekintetében 3,28 %-os, Méhkerék közötti határátkelőhelyen 10,74 %-os, Battonya közötti határátkelőhely tekintetében pedig 11,77 %-os csökkenés tapasztalható.

Idegenrendészeti szakterület :

2011-ben 412 fő előállítását hajtottuk végre az idegenrendészeti törvény alapján.

Idegenrendészeti őrzet elrendelésére összesen 20 fő esetében került sor, kiutasítást előkészítő őrzetet 9 fő ismeretlen esetében rendeltünk el. Határterületen végrehajtott, határellenőrzés

keretében megállapított, idegmenetészeti szabályok megsértése miatt kiutasítást és vele párhuzamosan beutazási és tartózkodási tilalmat az értékelte időszakban, **89 esetben** rendeltünk el.

2010-ben 140 fő esetében kezdeményeztük **beutazási és tartózkodási tilalom** elrendelését.

Visszairányítási intézkedések: 2011-ben 463 főt irányítottunk vissza. Az állampolgársági összetétel egyes képet mutat (jellemzően török, moldáv, vagy ukrán állampolgárság).

IV.

MEGELŐZÉSI TEVÉKENYSÉG

Bűnmegelőzés

- Koordináltuk a társadalmi bűnmegelőzés nemzeti stratégiájához kapcsolódó feladatok végrehajtására meghatározott tevékenységet.
Közös szervezésben megrendeztük a IX. Áldozatvédelmi Napot, a „Mindegy mi az, csak ártson, avagy miért drogoznak fiataljaink?!” rendezvényt.
- „Időskori jelzőrendszer” címmel kistérségi szinten előadást tartottunk, mely ezen terület alapjait szándékozott lerakni, a gyermekvédelem mára már jól működő kialakult mintájára.
- Folytattuk a családon belüli erőszak megelőzése érdekében végzett tevékenységünket, egyrészt a jelzőrendszerek hatékony működtetésével, másrészt a prevenció szándékával a veszélyeztetett kör felvilágosításával, a helyi média segítségével. Második alkalommal került megrendezésre a családon belüli erőszak konferencia, melynek szerves részét képezte az áldozattá válás megelőzése is.
- Megyei szinten koordináltuk az ún. „Tanya Program” feladatainak végrehajtását.
- Előadás sorozatot indítottunk középiskolákban is, a közterületi jogsértések visszasszortítása érdekében.
- Folyamatos volt a kapcsolattartás a kábítószer megelőzés területén a megyei Kábítószer Egyeztető Fórumokkal, továbbá az e területtel foglalkozó társ- és civil szervezetekkel.
- A szakirányítás keretében a DADA, az ELLEN-SZER és az OVI-Zsaru programokat oktató helyi szervek munkatársaival folyamatos koordinációt folytattunk.
- A megyei szakirányítás a kiskori elűntek körözési tevékenysége kapcsán a körözési rendszer adatait folyamatosan ellenőrizte, e tevékenységgel kapcsolatban instrukciókkal látta el a helyi szervek munkatársait.

A bűncselekmények megelőzése érdekében végzett munka egyik kiemelkedően fontos részének tekintettük a lakossággal való kommunikációt, a lakosság tájékoztatását, hiszva abban, hogy felvilágosító tevékenységünk által az állampolgárok nagyobb odafigyeléssel és körültekintőbb magatartással megelőzik a vagyon elleni bűncselekményeket (betöréses lopás, zseblopás, rablás, stb.).

Főkapitányságunk a felvilágosító, tájékoztató munka során több alkalommal jelentetett meg felhívásokat, ismertetőket a Békés Megyei Hírlapban, illetve a Csaba Tv-ben.

Baleset-megelőzés

- Valamennyi, az ORFK-OBK által meghirdetett felmenő rendszerű, ifjúsági közlekedéshbiztonsági vetélkedő (Közlekedésismereti Tanulmányi Verseny, Középiskolás

- Közlekedésbiztonsági Kupa) és szakmai verseny (1. országos Szakmai Közlekedésrendészeti Verseny) megyei döntője megrendezésre került.
- Tavaly is meghirdettük a „Közlekedésbiztonság Gyermekszemmel” rajzpályázatot, melyre 73 általános iskolából és 84 óvodából 4.606 pályamű érkezett. A rajzokból valamennyi városi VBB kiállítást rendezett. A megyei díjátadó és kiállítás megnyitó ünnepség 2011.május 31-én, Békéscsabán, a Csaba Centerben volt.
- Valamennyi polgárőr egyesületnél meghirdettük a polgárőr közlekedésbiztonsági vetélkedőt, melynek megyei döntőjére 2011. július 09-én, Békésen, az országos döntőre pedig október 01-én, Budapesten került sor.
- Április 21-22-én, Szeghalmon rendezték meg a Közlekedésismereti Tanulmányi Verseny országos döntőjét.
- A megye 11 általános iskolájában a 2010-2011-es tanévben is meghirdettük a „Zebra Akadémia” oktató program-sorozatot, melynek keretében a baleset-megelőzési előadók és az iskola rendőrök 3. osztályos tanulók részére a tanév során 12 órában (6x2 óra időtartamban) tartottak játékos előadásokat, és hívták fel a gyermekek figyelmét a helyes közlekedési magatartás-formákra, a szabályok betartásának fontosságára. Az előadás sorozat végén, május hónapban a diákok elméleti és gyakorlati vizsgát tettek.
- A „Zebra zsarur” program keretében május és szeptember hónapban reggelente 11 iskola előtt lévő kijelölt gyalogos átkelőhelyen teljesítették „szolgálót” a programban résztvevő diákok és egyenruhás rendőrök.
- Az ORFK-OBK által idei tanévre meghirdetett „Iskola rendőre” programban részt vevő 97 általános iskolában 93 fő hivatásos állományú rendőr, a VBB titkárok koordinálásában, a tanévhez igazodva, a feladattervben meghatározottak szerint, folyamatosan végezte ezirányú tevékenységét.
- 2011. szeptemberétől 15 általános iskolában indult el a „Szuperbringa” program, mely Békés megyében a „Zebra Akadémia” program helyébe lépett, és annak hagyományait követi. A programban résztvevő 5. osztályos tanulók a tanév során egyenruhás rendőrök segítségével, 6x2 órában sajátíthaják el a rájuk vonatkozó gyalogos és kerékpáros KRESZ ismereteket.
- A Szuperbringa program keretében idei évben az iskola rendőrök segítségével 69 oktatási intézményben 3154 általános iskolás tanuló kerékpárját ellenőrizték, és a szabályosan felszerelt kerékpárokat (874 db) „szuperbringa”matricával látták el. A programban a Békés Megyei Kománynhivatal Közlekedési Felügyelőség munkatársai is részt vettek.
- Az **időskorú kerékpárosok** közlekedésbiztonságának javítása érdekében feladatterv alapján a rendőrkapitányságok közlekedési szakemberei október 04. és december 21. között **95** alkalommal **2154** fő időskori személy részére tartottak előadást nyugdíjas klubokban, idős otthonokban, nyugdíjas egyesületeknél és gondozási központokban.
- Október 07-én, két év kihagyás után, OBK célmozgatással ismét sikerült megrendezni a „**Megvilágosodás Napja**” kerékpáros akciót. Az egész megyére kiterjedő akció lényege volt, hogy aki ezen a napon az akcióban résztvevő 23 település 32 kerékpáros szervizének valamelyikében megvásárolta kerékpárja első világtitását, ajándékba kapja tőlünk a hátsó lámpát. 1780 fő kerékpáros élt a lehetőséggel. Az akciót este kerékpáros felvonulás zárta, melyen a rossz idő ellenére is közel 600-an vettek részt.
- A Békéscsabai VBB által 2010-ben elkészített „Hajtva tilos, tolvaj szabályos” táblából 2011-ben OBK célmozgatással sikerült még 100 db-ot kihelyezni, így már nem csak Békéscsabán, hanem a megye 14 településén is találkozhattunk velük.
- A médiával folyamatosan tartottuk a kapcsolatot, valamennyi rendezvényünkről, fontosabb eseményeinkről sajtóközleményt adtunk ki, 139 alkalommal jelent meg figyelemfelhívó, illetve programjainkról hírt adó újságcikk.

V.

EGYÜTTMŰKÖDÉSEK

Az év során a szolgálati feladatok végrehajtását támogató együttműködők körébe tartozott a Békés Megyei Kormányhivatal és szakigazgatási szervei, a Nemzeti Adó és Vámhivatal, az Alkotmányvédelmi Hivatal, a Nemzetbiztonsági Szakszolgálat, a Nemzeti Védelmi Szolgálat, a MÁV ZRT, a Katasztrófavédelem, a Magyar Közútközlekedési Kht., a Szerencsejáték Felügyelet, a DALERD Rt., a KÖVIZIG, a Körös-Maros Nemzeti Park, valamint a Békés Megyei Képviselőtestület és a települési önkormányzatok (szociális irodák, közterület felügyelet, mezőőrségek munkatársai) továbbá a megyei polgárőr és vagyonvédelmi szervezetek tagságára is.

A Békés Megyei Főügyészséggel kialakított kapcsolatunk továbbra is kiemelkedően jó, zökkenőmentes. A speciális ügyekben (életellenes, fiatalkorú elkövető elleni eljárásokban, kiemelt bűntügyek nyomozása során) az eljárások mielőbbi, sikeres befejezéséhez szükséges a fokozott ügyészi iránymutatás és ellenőrzés.

A Békés Megyei Nyomozó Ügyészséggel együttműködésünk kiváló. A rendőröket érintő jogsértésre utaló bejelentésekről, fejjelentésekről rendszeresen konzultálunk.

A Szegeci Katonai Ügyészséggel a kapcsolatunk korrekt. Az ügyek vizsgálatánál felmerült problémákat a területtartó katonai ügyessel minden esetben egyeztetjük és az útnutatójának megfelelően járunk el.

1.) A nemzetközi rendőri együttműködés jellemzése Romániával összefüggésben

Nemzetközi kapcsolatrendszerünk az elmúlt évben nem szélesedett, együttműködést folytattunk:

- az Arad Megyei Rendőr Főfelügyelőséggel,
 - a Bihar Megyei Rendőr Főfelügyelőséggel,
 - a Kovászna Megyei Rendőr Főfelügyelőséggel,
 - a Szeben Megyei Rendőr Főfelügyelőséggel,
 - *az Arad Megyei Határrendőr Felügyelőséggel,
 - *és a Bihar Megyei Határrendőr Felügyelőséggel.
- (*2011. december 15-ével a két megyei határrendőr szervezetet összevonták Nagyváradi Területi Határrendőrségi Felügyelőség néven)

2007-ig Arad, Kovászna és Szeben Megyei Rendőr Főfelügyelőségekkel tartottunk kapcsolatot, majd a Rendőrség – Határőrség integrációját követően a román határrendészeti szervekkel is kibővült ez a rendszer.

- 2008-tól TISPOL közlekedésrendészeti akciók
- 2008-tól FRONTTEX keretén belül több országot áthidaló nemzetközi határrendészeti akciók
- 2009-től „Nyár2011” közös magyar – román járőrszolgálatok
- 2010. évtől „Tükör – akciók”,
- 2010. évtől az ORFK Nemzetközi Stratégiájában foglaltaknak megfelelően az MRFK támogatja és segíti az Arad Megyei Rendőr Főfelügyelőség schengeni felkészülését,
- 2011. október hónaptól megkezdődött a határmenti közös járőrszolgálat a román megyei határrendészeti szervekkel. Az MRFK részéről a Battonya, a Gyula, valamint a Kőtegyán Határrendészeti Kirendeltség vesz részt a közös szolgálatellátásban a szomszédos román határrendőrségi kirendeltségekkel. Havonta 1 – 1 alkalommal hajtunk végre szolgálatot egymás illetékességi területén a fogadó szerv beosztottjaival.

- 2011. évtől közlekedésrendészeti együttműködés a Román Országos Rendőr Főfelügyelőség közlekedésrendészeti szerveivel a közlekedési balesetek megelőzése és csökkentése érdekében.

Önkormányzati támogatások:

Az önkormányzatoktól a működési kiadások finanszírozásához több esetben támogatásokat kapunk:

- **Békéscsaba** Megyei Jogú Város Önkormányzata a közrend, közbiztonság védelme érdekében üzemanyag költségekre, valamint a bűnmegelőzési tevékenységet támogatva anyagi hozzájárulást nyújtott a főkapitányság és a Békéscsabai Rendőrkapitányság részére,
- **Újkígyós** Város Önkormányzata a közrend, közbiztonság védelme érdekében üzemanyag költségekre, anyagi hozzájárulást nyújtott a Békéscsabai Rendőrkapitányság részére,
- **Csabaszabadi** Község Önkormányzata a közrend, közbiztonság védelme érdekében üzemanyag költségekre, anyagi hozzájárulást nyújtott a Békéscsabai Rendőrkapitányság részére,
- **Gyula** Város Önkormányzata közrendvédelmi feladatok ellátásának erősítése érdekében (idegenforgalmi szektorban: túlmunka, üzemanyag) anyagi támogatást nyújtott a Gyulai Rendőrkapitányság részére,
- **Szarvas** Város Önkormányzata a technikai ellátottság feltételeinek javítására eszköztámogatást (számítógép) adott tulajdonba a Szarvasi Rendőrkapitányság részére,
- **Gyomaendrőd** Város Önkormányzata a technikai ellátottság feltételeinek javítására eszköztámogatást (számítógép) adott tulajdonba a Szarvasi Rendőrkapitányság részére,
- **Békés** Város Önkormányzata a technikai ellátottság feltételeinek javítására eszköztámogatást (2 db. számítógép) adott tulajdonba és 2 db. robogót biztosított használatra a Békési Rendőrkapitányság részére,
- **Mezőberény** Város Önkormányzata a ” Közlekedésbiztonsági Nap ” rendezvény lebonyolításához nyújtott egyszeri anyagi támogatást a Békési Rendőrkapitányság részére,
- **Tótkomlós** Város Önkormányzata technikai eszköztámogatást (számítógép, monitor) adott használatba az Orosházi Rendőrkapitányság részére,
- **Füzesgyarmat** Város Önkormányzata a technikai ellátottság feltételeinek javítására eszköztámogatást (2 db. számítógép) adott tulajdonba a Szegehami Rendőrkapitányság részére,

A támogatások hozzájárulnak ahhoz, hogy a lakosság jobban érezkelje a folyamatos rendőrségi jelenlétet, és eredményesebben megvalósulhasson a „látható rendőrség” program.

VI.

KOMMUNIKÁCIÓ

Minden nap reggeli hírosszefoglalót adtunk ki, és az összefoglaló kiadását követően történt kiemelt bűncselekményekről, forgalomkorlátozással járó, illetve halálos közlekedési balesetekről azonnali tájékoztatást nyújtottunk a sajtó képviselői részére.

Az információkat a rendőrség központi www.police.hu címen elérhető oldalának „Friss hírek” rovatában és a www.police.hu/bekes címen elérhető megyei oldalának „Aktuális” rovatában is

közvetítettük. Kiemelt ügyekben sajtótájékoztatókat szerveztünk, több baleset-megelőzéssel, illetve bűnmegelőzéssel foglalkozó rendezvényre meghívtuk a szerkesztőségek képviselőit, és az országos hírműsorok tudósítóit.

A sajtószolgálat a megyében végzett rendőri tevékenységgel kapcsolatosan beérkezett kérdéseket rövid határidővel, a legtöbbször néhány órán belül megválaszolta.

Az értékelt időszakban összesen közel **800 tájékoztatót, közleményt, választ továbbítottunk** e-mailen, illetve tettünk közzé a honlapon.

ÖSSZEĞZÉS

A 2011-ben történt eseményeket és a jelentkezett feladatok végrehajtását értékelve megállapíthatjuk, hogy a Békés Megyei Rendőr-főkapitányság jó szinten hajtott végre kitűzött céljait.

Stratégiai célkitűzésünk nem változott: a mindenki számára elfogadható biztonság fenntartása, hogy törvényes keretek között működve, tevékenységünkkel mind jobban megfeleljünk a velünk szemben támasztott társadalmi elvárásoknak.

Az általános, kijelölt központi célkitűzésekkel összhangban álló koncepció alapján, a helyi sajátosságokat, az elért eredményeket és hiányosságokat is figyelembe vevő prioritások alapján határozhatóak meg a 2012. évi célok végrehajtása érdekében az alábbi feladatok:

- Továbbra is kiemelt figyelemmel kezeljük a sorozat jellegű betöréses lopás bűncselekmények felderítését és nyomozását. Az utazó bűnözői tevékenység felismerésére, felderítésére hatékonyabb együttműködés szűkséges a szomszédos rendőrkapitányságok, illetve a szomszédos rendőr-főkapitányságok között.
- Kiemelt figyelmet fordítunk az erőszakos vagyron elleni bűncselekmények, különös tekintettel a rablások visszaszorítására, valamint az ilyen bűncselekmény eredményes felderítésére, vizsgálva a bűncselekmény elkövetését elősegítő okokat és körülményeket.
- Az illegális, uzsora tevékenység elleni összehangolt, eredményes fellépés.
- Folytatjuk a Közúti Közlekedésbiztonsági Akcióprogram 2011-2013 rendőri feladatainak időarányos megvalósítását.
- Magyarország 2012-2013. években végrehajtandó schengeni értékelésére való felkészülés illetve közreműködés.
- Fokozott figyelemmel leszünk a migrációs bűncselekmények felderítésére és nyomozására, feltárva a felderítést nehezítő, akadályozó esetleges körülményeket, mert a jövőre vonatkozóan prognosztizálható, hogy az embercsempész tevékenység fokozódni fog.
- Románia esetleges évközi schengeni csatlakozásából eredő feladatokra való felkészülés, a közös járőrszolgálatok folytatása, esetleges bővítése.
- Az elkövetkező időszakban továbbra is kiemelt figyelmet kell fordítani a fiatal, újonnan kinevezett rendőrök oktatására, az állomány elméleti és gyakorlati képzésének végrehajtására.
- Kiemelt feladatként kell kezelni a parancsnoki, vezetői munkában a beosztotti állománnyal való törődést, az egyéni, illetve a szervezeti és szakmai célok összehangolását, a társadalom által elvárt és a szervezeti kultúrából adódó etikai normák állománnyal történő elfogadtatását és betartatását.

Beszámoló Békés megye 2011. évi közrendjének és közbiztonságának alakulásáról

- A 2012. I. félévében hatályba lépő új szabálysértési törvény rendelkezéseiből, valamint a módosuló szabálysértési értékhatár alkalmazásából fakadó feladatokra történő felkészülés.

Tisztelt Képviselő Testület!

Munkavégzésünk során támaszkodhatunk a megyei és a helyi önkormányzatok véleményére, észrevételeire, javaslataira, támogatására. Együttműködéseinken alapuló munka-kapcsolatrendszer eredményesen működött, a társadalmi szervezetekkel, más rendvédelmi és egyéb állami szervezetekkel hatékonyan dolgoztunk közös céljaink megvalósítása érdekében. Együttesen biztosítottuk a megye - a lakosság igényeihez is igazodó - közrendjét, közbiztonságát, a köznyugalom megóvását.

A jövőben is kezdeményező partnerként kívánunk együtt dolgozni a polgárokkal, a civil társadalom számos szervezetével, szerveződéssel, kiemelten az önkormányzatokkal, melyhez kérem az Önök segítő közreműködését is.

Kérem beszámolómn elfogadását!

Békéscsaba, 2012. május 31.



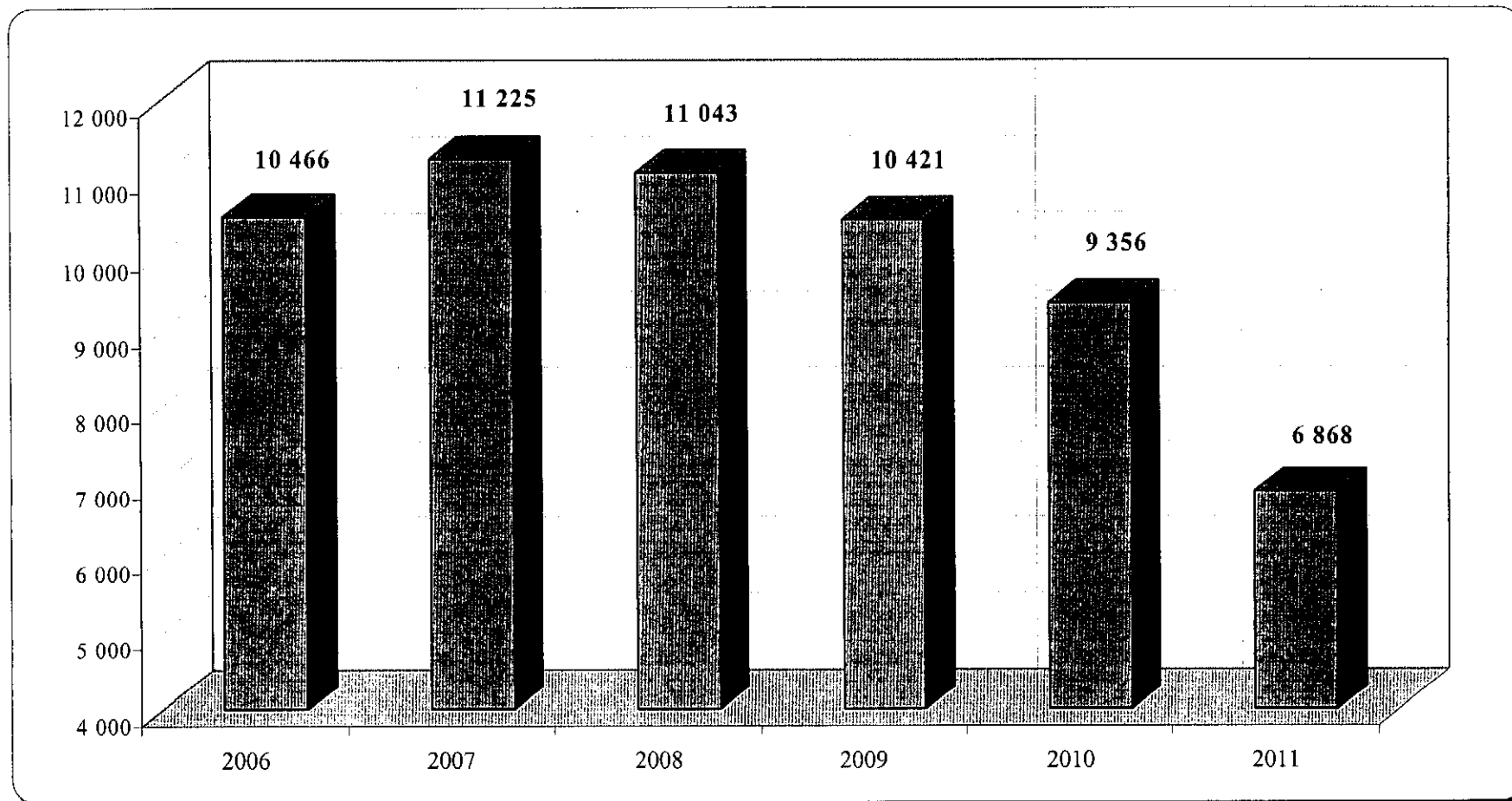
[Handwritten signature]
 Dr. Gyurosvics József r. dandártábornok
 Rendőrségi főkapitányság
 címzetes főiskolai docens
 megyei főkapitány

Békés megye személyi sérüléses közlekedési baleseti helyzete 2001– 2011.

1. sz. melléklet

	2001. év	2002. év	2003. év	2004. év	2005. év	2006. év	2007. év	2008. év	2009. év	2010. év	2011. év	2011/ 2001. év
- Halálos baleset	52	57	45	56	45	39	29	44	31	16	21	-60%
- Súlyos sérüléses baleset	271	285	267	287	261	234	266	204	217	210	196	-28%
- Könnyű sérüléses baleset	404	454	448	475	446	434	458	419	379	403	333	-18%
Összes baleset	727	796	760	818	752	707	753	667	627	629	550	-24%
- Meghalt	52	63	52	58	49	45	33	47	31	16	24	-54%
- Súlyosan megsérült	304	345	306	338	292	273	313	232	235	225	214	-30%
- Könnyen megsérült	562	648	642	652	622	601	717	614	542	542	442	-21%
Összes sérült	918	1056	1000	1048	963	919	1063	893	808	783	680	-26%
Ittasan okozott esetszám	139	149	136	155	118	114	135	96	92	93	58	-58%
- ittas részarány (%)	19,1	18,7	17,9	18,9	15,7	16,1	17,9	14,4	14,7	14,8	10,5	-45%
- gyorshajtás	179	177	203	189	224	203	218	185	170	154	160	-11%
O - előzési szab. megszegése	48	49	45	53	50	46	38	26	28	26	32	-33%
- kanyarodás	153	176	144	205	152	156	161	143	120	134	76	-50%
K - elsőbbségi szab. megsz.	198	206	179	211	189	189	211	175	181	181	166	-16%
- köv. táv. be nem tartása	19	27	13	41	46	26	43	34	33	35	28	+47%
O - műszaki hiba	8	9	3	5	1	4	5	8	4	7	6	-25%
- gyalogos hibája	37	31	43	39	38	30	29	28	24	26	18	-51%
K - figyelmetlenség	27	38	51	2	3	1	1	2	3	8	18	-33%
- egyéb ok	58	83	79	73	49	52	47	66	64	58	46	-21%
- személygépkocsi vezető	360	402	370	435	388	406	426	357	325	304	234	-35%
O - tehergépkocsi vezető	72	84	90	88	95	67	72	65	58	67	72	0%
K - motorkerékpár vezető	14	10	23	21	27	25	26	15	17	18	14	0%
O - kerékpáros	166	190	154	168	129	124	131	137	136	152	137	-17%
Z – segédmotor-kerékpár vez.	49	41	51	41	48	33	50	45	41	40	46	-6%
Ó - autóbusz vezető	2	6	5	2	7	5	5	5	2	1	8	+400%
K - egyéb	27	32	24	24	20	17	14	15	24	21	21	-22%
- gyalogos	37	31	43	39	38	30	29	28	24	26	18	-51%
Külföldi okozó	22	19	17	19	23	16	21	15	13	10	13	-41%
Reggel (04-07 óra)	47	62	54	62	59	53	64	32	28	45	28	-40%
Délelőtt (07-12 óra)	219	225	221	240	227	217	263	208	217	204	201	-8%
Délután (12-18 óra)	266	303	279	320	301	270	270	255	235	252	221	-17%
Este (18-22 óra)	138	142	140	137	110	117	121	118	112	93	76	-45%
Éjszaka (22-04 óra)	57	64	66	59	55	50	35	54	35	35	24	-58%

A szabálysértési feljelentések számának alakulása
2006-2011.



a határrendészeti kirendeltségeken felfedett jogellenes cselekményekről
2011. 01. 01 - 2011. 12. 31.

	embercsempész		beut. és tart. tilalom megsértése bcs.		közokirathamisítás bűncselekmény		jogellenes tartózkodás elősegítése bcs. határjel rongálás bcs.		jövedéki term.-kaps.bcs.+árucesmpészettel kaps.bcs.		közlekedéssel kaps bcs. összesen egyéb bűncselekmény összesen		Bűncselekmény összesen		THS szabálysértés BE (nem elfogás)		THS szabálysértés KI (nem elfogás)		THS szabálysértés BE (elfogás)		THS kísérlet szabálysértés KI (elfogás)		THS szabálysértés BE (elfogás honi területén)		THS szabs. KI (elfogás szomszéd területen)		mélységi elfogás		THS belső határos		határsértő segítő		THS. összesen		határrendészeti szabs.		határjel hamis. és rong.szabs.		külföldiek rend. kaps.szabs.		nemzetközi jogi köt.megszegése		tiltott fürdés határvízen		jégen tartózkodás szab. megs. határvízen		felelősségi szabályok megsértése		államhatárhoz kaps. egyéb szabálysértés		jövedéki termékkel + árucesmp. kaps. szbs. összesen		közlekedéssel kaps. szbs összesen		egyéb szabálysértés összesen		Szabálysértés összesen		Jogellenes cselekmények összesen	
Battonya SZH	14	4	1						1			20					134	1	16	2											153														582	8	743	763												
Lőkősháza SZH	2	2	3								1	8					65		4	1											70					4				4			482	8	564	572														
Gyula SZH									2			2							5												5					2				2			641	82	730	732														
Kötegyán SZH			3						1	1		5					19														19					1				1			749	4	773	778														
Biharugra SZH									3	1		4					3														3											219	8	230	234															
Zöldhatár összesen	16	9	4						7	3		39					221	1	25	3										250					7				7			2673	110	3040	3079															
Battonya K.Á.	2		55									57					4													84		88			11				11	3	21			123	180															
Lőkősháza V.Á.			3	7							1	11					2	1		2										94		99			88				88			1	1	189	200															
Gyula K.Á.	6	8	15					24	1	1		55	3			19														48	70	120			65				185	7	1416	3	1681	1736																
Békéscsaba L.Á.																																																												
Méhkerék K.Á.			1	3				2				6					3													6		9			17						17	4	480	4	514	520														
Kötegyán V.Á.																																																												
HÁH. összesen	8	12	80				26	1	2	129	3	28	3			28	1		2										232		266	120			181					301	14	1918	8	2507	2636															
Battonya HRK. összesen	16	4	56						1			77					138	1	16	2										84		241			11					11	3	603	8	866	943															
Lőkősháza HRK. összesen	2	5	10									19					67	1	4	3										94		169			92					92			483	9	753	772														
Gyula HRK. összesen	6	8	15				24	3	1	57	3	57	3			19			5											48	75	120			67				187	7	2057	85	2411	2468																
Kötegyán HRK. összesen			4	3			2	1	1	11		11				22														6	28				18					18	4	1229	8	1287	1298															
Biharugra HRK. összesen								3	1	4		4				3															3											219	8	230	234															
HRK. összesen	24	21	84				26	8	5	168	3	249	2			249	2		25	5									232		516	120			188					308	14	4591	118	5547	5715															

KIMUTATÁS
a személy és gépjármű forgalom alakulásáról

2011. január 01. - december 31. között

Átkelőhely / Forgalom	Idő	Jármű típusok																										
		Személyforgalom (fő)			Össz. jármű forgalom (db)			Személygépjármű (db)			Tehergépjármű (db)			Autóbusz (db)			Motorkerékpár (db)			Vasúti jármű (db)			Légi jármű (db)					
		Be	Ki	Össz.	Be	Ki	Össz.	Be	Ki	Össz.	Be	Ki	Össz.	Be	Ki	Össz.	Be	Ki	Össz.	Be	Ki	Össz.	Be	Ki	Össz.			
Battonya közút	2010	498226	406629	904855	141288	124553	265841	115590	103942	219532	19777	15966	35743	5794	4730	10524	139	136	275	0	0	0	0	0	0	0	0	0
	2011	382103	286947	669050	116572	101645	218217	93935	83979	177914	17306	14231	31537	5216	3354	8570	115	81	196	0	0	0	0	0	0	0	0	0
	%	-23,31%	-29,43%	-26,06%	-17,49%	-18,39%	-17,91%	-18,73%	-19,21%	-18,96%	-12,49%	-10,87%	-11,77%	-9,98%	-29,09%	-18,57%	-17,27%	-40,44%	-28,73%	0	0	0	0	0	0	0	0	0
Lökösháza vasút	2010	166302	182519	348821	73602	72313	145915	147	160	307	0	0	0	0	0	0	0	0	0	73455	72153	145608	0	0	0	0	0	0
	2011	136623	140187	276810	82311	82529	164840	106	118	224	13	13	26	0	2	2	7	5	12	82185	82391	164576	0	0	0	0	0	0
	%	-17,85%	-23,19%	-20,64%	11,83%	14,13%	12,97%	-27,89%	-26,25%	-27,04%	0	0	0	0	0	0	0	0	0	11,88%	14,19%	13,03%	0	0	0	0	0	0
Gyula közút	2010	410439	291651	702090	294024	198039	492063	118136	116775	234911	178294	80649	258943	463	396	859	120	219	339	0	0	0	0	0	0	0	0	0
	2011	351889	243510	595399	265737	171626	437363	92901	93208	186109	172401	78049	250450	339	226	565	96	143	239	0	0	0	0	0	0	0	0	0
	%	-14,27%	-16,51%	-15,20%	-9,62%	-13,34%	-11,12%	-21,36%	-20,18%	-20,77%	-3,31%	-3,22%	-3,28%	-26,78%	-42,93%	-34,23%	-20,00%	-34,70%	-29,50%	0	0	0	0	0	0	0	0	0
Békéscsaba reptér	2010	35	21	56	9	9	18	0	0	0	0	0	0	0	0	0	0	0	0	0	0	0	9	9	18	17	21	38
	2011	52	43	95	17	21	38	0	0	0	0	0	0	0	0	0	0	0	0	0	0	0	88,89%	133,33%	111,11%	0	0	0
	%	48,57%	104,76%	69,64%	88,89%	133,33%	111,11%	0	0	0	0	0	0	0	0	0	0	0	0	0	0	0	0	0	0	0	0	0
Méhkerék közút	2010	364614	349304	713918	148886	152922	301808	135615	140820	276435	12240	11362	23602	748	455	1203	283	285	568	0	0	0	0	0	0	0	0	0
	2011	316641	321232	637873	133051	140790	273841	121859	129322	251181	10289	10778	21067	709	491	1200	194	199	393	0	0	0	0	0	0	0	0	0
	%	-13,16%	-8,04%	-10,65%	-10,64%	-7,93%	-9,27%	-10,14%	-8,17%	-9,14%	-15,94%	-5,14%	-10,74%	-5,21%	7,91%	-0,25%	500,00%	-30,18%	-30,81%	0	0	0	0	0	0	0	0	0
Kőtegyán vasút	2010	5401	5415	10816	1095	1095	2190	0	0	0	0	0	0	0	0	0	0	0	0	1095	1095	2190	0	0	0	0	0	0
	2011	5615	5643	11258	1093	1093	2186	0	0	0	0	0	0	0	0	0	0	0	0	1093	1093	2186	0	0	0	0	0	0
	%	3,96%	4,21%	4,09%	-0,18%	-0,18%	-0,18%	0	0	0	0	0	0	0	0	0	0	0	0	-0,18%	-0,18%	-0,18%	0	0	0	0	0	0
Biharugra (ideiglenes közút)	2010	266	259	525	121	118	239	49	45	94	72	73	145	0	0	0	0	0	0	0	0	0	0	0	0	0	0	0
	2011	3	12	15	3	12	15	0	0	0	3	12	15	0	0	0	0	0	0	0	0	0	0	0	0	0	0	0
	%	-98,87%	-95,37%	-97,14%	-97,52%	-89,83%	-93,72%	0	0	0	-95,83%	-83,56%	-89,66%	0	0	0	0	0	0	0	0	0	0	0	0	0	0	0
Közút összesen	2010	1273545	1047843	2321388	584319	475632	1059951	369390	361582	730972	210383	108050	318433	7005	5581	12586	542	640	1182	0	0	0	0	0	0	0	0	0
	2011	1050636	851701	1902337	515363	414073	929436	308801	306627	615428	200012	103083	303095	6264	4073	10337	412	428	840	0	0	0	0	0	0	0	0	0
	%	-17,50%	-18,72%	-18,05%	-11,80%	-12,94%	-12,31%	-16,40%	-15,20%	-15,81%	-4,93%	-4,60%	-4,82%	-10,58%	-27,02%	-17,87%	-23,99%	-33,13%	-28,93%	0	0	0	0	0	0	0	0	0
Vasút összesen	2010	171703	187934	359637	74697	73408	148105	0	0	0	0	0	0	0	0	0	0	0	0	74550	73248	147798	0	0	0	0	0	0
	2011	142238	145830	288068	83404	83622	167026	0	0	0	0	0	0	0	0	0	0	0	0	11,71%	13,97%	12,83%	0	0	0	0	0	0
	%	-17,16%	-22,40%	-19,90%	11,66%	13,91%	12,78%	0	0	0	0	0	0	0	0	0	0	0	0	0	0	0	0	0	0	0	0	0
Légi összesen	2010	35	21	56	9	9	18	0	0	0	0	0	0	0	0	0	0	0	0	0	0	0	9	9	18	17	21	38
	2011	52	43	95	17	21	38	0	0	0	0	0	0	0	0	0	0	0	0	0	0	0	88,89%	133,33%	111,11%	0	0	0
	%	48,57%	104,76%	69,64%	88,89%	133,33%	111,11%	0	0	0	0	0	0	0	0	0	0	0	0	0	0	0	0	0	0	0	0	0
Összesen	2010	1445283	1235798	2681081	659025	549049	1208074	369390	361582	730972	210383	108050	318433	7005	5581	12586	542	640	1182	74550	73248	147798	0	0	0	9	9	18
	2011	1192926	997574	2190500	598784	497716	1096500	308801	306627	615428	200012	103083	303095	6264	4073	10337	412	428	840	83278	83484	166762	0	0	0	17	21	38
	%	-17,46%	-19,28%	-18,30%	-9,14%	-9,35%	-9,24%	-16,40%	-15,20%	-15,81%	-4,93%	-4,60%	-4,82%	-10,58%	-27,02%	-17,87%	-23,99%	-33,13%	-28,93%	11,71%	13,97%	12,83%	88,89%	133,33%	111,11%	0	0	0

Megjegyzés: A rovatok tartalmazzák az ideiglenes határátkelőhelyek forgalmi adatait is.